



Cables de Control de Mando  
Control Cables

¡BUSCA NUESTROS  
INSTRUCTIVOS DE USO!

LARGO

2015

2.0



A C E L E R A D O R E S  
A C C E L E R A T O R C A B L E S

C O N F I A N Z A  
R E L I A B I L I T Y



C A B L E D E N C O F R E E  
T R U N K C A B L E

T R A B A J O E N E Q U I P O  
T E A M W O R K



S E L E C T O R D E V E L O C I D A D E S  
T R A N S H I F T C A B L E S

C O M P R O M I S O  
C O M M I T M E N T



<b>Cables de Mando y Velocímetro /Control and Speedometer Cables</b>	
<b>Arnes Dual /Arnes Dual</b>	<b>05</b>
<b>Cables para Maquinaria /Push Pull Cables</b>	<b>06-07</b>
<b>Características de cables para Bujías /Ignition Set Specs</b>	<b>08</b>
<b>Cables de Acelerador /Accelerator Cables</b>	<b>09-54</b>
<b>Cables de Sobremarcha /Detent Cable</b>	<b>55-59</b>
<b>Cables de Embrague /Clutch Cable</b>	<b>60-88</b>
<b>Cables de Velocímetro /Speedometer Cables</b>	<b>89-104</b>
<b>Fundas de Acelerador /Accelerator Sleeves</b>	<b>105</b>
<b>Fundas de Embrague /Clutch Sleeves</b>	<b>105</b>
<b>Frenos de Mano /Hand Brake</b>	<b>106-132</b>
<b>Tirantes de Cofre /Hood Cable</b>	<b>132-141</b>
<b>Cable para Control de Calefacción /Heating Control Cable</b>	<b>142</b>
<b>Cables Selector de Velocidades /Transhift Cables</b>	<b>143-166</b>
<b>Ahogadores y Paros de Motor /Choke Cables</b>	<b>167-169</b>
<b>Cables para carros de Golf /Golf Cars Cables</b>	<b>170-172</b>
<b>Cables para lancha /Boat Cable</b>	<b>172</b>
<b>Nuevos Productos /New Products</b>	<b>173-176</b>
<b>Instructivo /Instructive</b>	<b>177-178</b>

# Cables de Mando y Velocímetro

Control and Speedometer Cables




## Indice / Index

Serie	100	100	300	400	500	520	600	600	700	800	900
	Cables de Acelerador	Cables de Sobremarcha	Cables de Embrague	Cables de Velocímetro	Fundas de Acelerador	Fundas de Embrague	Frenos de mano	Control de Calefacción	Tirantes de Cofre	Cables Selector de Velocidades	Ahogadores y Paros de Motor
	Accelerator Cables	Detent Cables	Clutch Cables	Speedometer Cables	Accelerator Sleeves	Clutch Sleeves	Brake Cables	Heating Control Cables	Hood Cable	Transhift Cables	Choke and Bonet Cables
<b>Chrysler</b>	9	55	59	89			106		133	143	167
<b>Cummins</b>				91							
<b>Daewoo</b>	14		60	91					134		
<b>Daihatsu</b>			61								
<b>Dina</b>	15		61	91					134	148	
<b>FAMSA</b>	17			92							
<b>FAW</b>	17		62								
<b>Fiat</b>	18		62	92			108		135	148	
<b>Ford</b>	19	56	63	93			109		136	149	
<b>General Motors</b>	26	56	64	95			111		136	151	
<b>Honda</b>			67	95						160	
<b>Hyundai</b>	32		68	95			115		138	161	
<b>Isuzu</b>	33		69	96			116				
<b>KIA Motors</b>	34		71	96						162	
<b>Kodiak</b>	35		71								
<b>MASA</b>				96							
<b>Mastretta</b>	35								138	163	167
<b>Mazda</b>	35		72	97			117				
<b>Mitsubishi</b>			73	97			117				
<b>Mercedes Benz</b>			74								
<b>Navistar</b>	36						117		139	163	
<b>Nissan</b>	36	58	75	97			118		139	163	167
<b>Perkins</b>	42			99							
<b>Peugeot</b>	42		76	99			125		140	165	
<b>Renault</b>	42		78	100			125		140		168
<b>Scania</b>	44			100							168
<b>Subaru</b>			80								
<b>Suzuki</b>	45		80	100			125				
<b>Toyota</b>	47		82	101			126		140	165	
<b>Universales</b>				104			128				169
<b>Vam (Jeep)</b>	49			102							
<b>Volkswagen</b>	50		84	102	105	105	129	142	140	165	
<b>Volvo</b>			88						141	166	
<b>Yugo</b>			88								


# Cables de Mando y Velocímetro

Control and Speedometer Cables



## “La Línea Más Completa” /The Most Complete Line

“Importante: La información indicada en esta publicación, ha sido obtenida por fuentes confiables y oficiales, consideramos que es correcta, sin embargo no asumimos ninguna responsabilidad por errores, cambios, omisiones o daños que resultaran de estos”.



NOMBRE	ARNÉS DE DUAL
NO. DE PARTE	AD-2533
MÚLTIPLO DE EMPAQUE	25 PIEZAS
PESO	145 GR.
COLOR	NEGRO
LONGITUD	1.35 M (135 MM)
CALIBRE	CALIBRE 3 X 16
CANTIDAD DE CORRIENTE	12V. DE CORRIENTE CONTINUA
LOCALIZACIÓN	EN LA PALANCA, CONECTADO AL BOTÓN DE DUAL
FUNCIÓN	CONDUCTOR DE CORRIENTE, DEL BOTÓN DE DUAL AL MIXTO MOTOR DE DUAL
QUIÉN LO USA	BÁSICAMENTE VEHÍCULOS DE EQUIPO PESADO

## Abreviaciones /Abbreviations

M.	Motor / Motor	STD.	Standard / Standard
CIL.	Cilindros / Cilinder	CARB.	Carburador / Carburator
TRANS.	Transmisión / Transmission	ENG.	Encendido / Engine
AUT.	Automático / Automatic	SEL.	Selector / Transhift
ACEL.	Acelerador / Accelerator	VEL.	Velocímetro / Speedometer

## Método para ordenar cables de control con perilla

### Con cable interno flexible

Ordena la perilla de la carta de abajo

Diametro de Cuerda p/ perilla

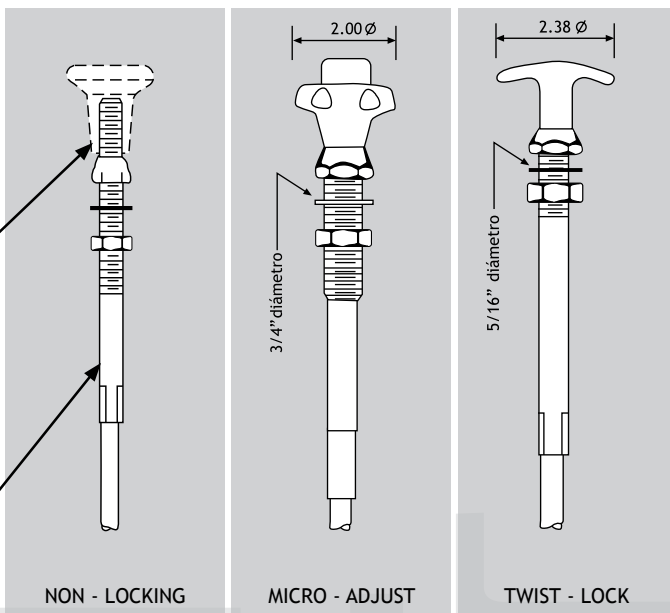
Utilitario/Baja Fricción  
VLD 1/4" - 28 UNF  
LD 5/16" - 18 UNC

Comercial  
VLD 1/4" - 20 UNC

Diametro del agujero para el montaje

Utilitario/Baja Fricción  
VLD 7/16" diam.  
LD 5/8" diam.

Comercial 3/8" diam.



### Utilitario y baja fricción

1" 2" y 3" viaje  
2" min. radio en VLD  
3" min. radio en LD  
60 lb. rango de carga

### Como Ordenar

1. Selecciona el número de parte básico
2. Indica el viaje conforme al ejem. de abajo
3. Indica la long. en pulgadas

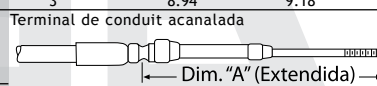
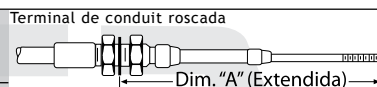
### Ejemplo del Código

56V02 - 3 - 120

56V02 - 3 - 120  
Longitud en pulgadas  
1" 2" o 3" viaje  
No. de parte básico (ejemplo en twist lock con treminal roscada)

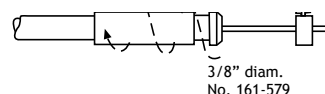
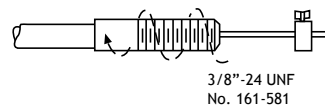
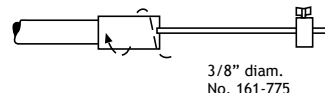
V - very lighth duty (VLD)  
L - light duty (LD)

### Opciones del extremo externo



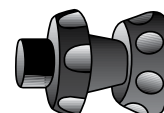
Viaje 1"	4.25	4.56
Viaje 2"	6.25	6.56
Viaje 3"	8.25	8.56

### Terminal twist-on



### Friction Lock

Para ordenar, agrega el sufijo "F" a los No. de parte de micro ajuste. por ejemplo: 26V02F indicará un friction lock con un cable utilitario y una terminal roscada (debe agregarse previo al ensamble)



	NON - LOCKING		MICRO - ADJUST		TWIST - LOCK	
	VLD	LD	VLD	LD	VLD	LD
<b>Utilitario</b>	86V02	96L02	26V02	26L02	56V02	56L02
<b>Baja fricción</b>	83V02	93L02	23V02	23L02	53V02	53L02
<b>Utilitario</b>	86V03	96L03	26V03	26L03	56V03	56L03
<b>Baja fricción</b>	83V03	93L03	23V03	23L03	53V03	53L03

	NON - LOCKING		MICRO - ADJUST		TWIST - LOCK	
	VLD	LD	VLD	LD	VLD	LD
<b>Comercial</b>	79V00		29V00		59V00	
Cables de control con perilla con alambre de acero inoxidable hasta 3" de viaje 5" min. radio 20 lb. rango de carga de jalón	79V04		29V04		59V04	
	79V05		29V05		59V05	

### Perillas opcionales para controles non-locking

	Utilitario VLD	Baja fricción LD	Comercial
Longitud de cuerdas	1/4 - 28 UNF	5/16 - 18 UNC	1/4 - 20 UNC
1" redondo	165-172-308	SIN	165-172-306
2.4" Tipo - T	165-172-014	165-172-013	165-172-005
2" Hongo	165-103-001	165-103-006	165-103-002
2" Toma de fuerza (PTO)	165-183-001	165-183-003	165-183-002

Importante: La información indicada en esta publicación, ha sido obtenida por fuentes confiables y oficiales, consideramos responsable por el error, sin embargo, sin garantía alguna, no asumimos ninguna responsabilidad por el error, cambios, omisiones o datos que resultaran de estos.

**Código**

**Ejemplo del No. de parte:**

**173-MTG-2-90**

**Construcción**

- 173 - Con pernos de acero inoxidable
- 174 - Con pernos, tubos de soporte y cable interno de acero inoxidable
- 183 - Con superficies de nylon y teflón y pernos de acero inoxidable
- 184 - Con superficies de nylon y teflón, pernos y tubos de soporte de acero inoxidable y cubierta de teflón en el cable interno

**Capacidad de carga**

Disponible en: V (very light duty), L (light duty), M (medium duty), H (heavy duty), Se determina por la carga o por el  $\phi$  del perno, ver la tabla A mostrada abajo

**Ternales del conduit**

TT (ambas terminales roscadas), GG (ambas terminales acanaladas), TG (una terminal roscada y otra acanalada), ver tabla A y diagrama B abajo para las dimensiones

**Longitud de viaje**

De 1 a 6 pulgadas, determinelo de la tabla A y el diagrama C de abajo

**Longitud total (en pulgadas)**

Longitud total (en pulgadas)

**Tabla A**

**Capacidades de carga y longitud de viaje**

Todos los cables					Terminales del conduit roscadas							Terminales del conduit acanaladas											
Número de parte básico	Cuerda "F"	Radio min en pulgs	Capacidad de carga de jalón en libras todos los viajes	Capacidad de carga de empuje para viajes mostrados en libras				Cuerda "W"	Dimensión "A" para los viajes mostrados en pulgadas						Dimensión del acanalado		Dimensión "A" para los viajes mostrados en pulgadas						
				1"	2"	3"	4"		5"	6"	Radio pulgs	Diam. pulgs	1"	2"	3"	4"	5"	6"					
V	10-32 X 0.89"	2	120		70	60	45	30	7/16"-20h X 1.12"	4.38"	5.87"	7.38"	8.87"	10.38"	11.87"	.13 ancho	.25	3.69"	5.19"	6.69"	8.19"	9.69"	11.13"
L	1/4"-28h X 1.00"	3	230	150	125	100	75	50	5/8"-18h X 1.50"	4.62"	6.12"	7.62"	9.12"	10.62"	12.12"	.17	.41	4.00"	5.50"	7.00"	8.50"	10.00"	11.50"
M	5/16"-24h X 1.19"		400	250	210	170	130	100	11/16"-16h X 1.75"	5.06"	6.56"	8.06"	9.56"	11.06"	12.56"	.17	.47	4.33"	5.87"	7.38"	8.87"	10.38"	11.87"
H	3/8"-24h X 1.38"	6	1,000	700	600	500	400	300	7/8"-14h X 2.00"	5.69"	7.19"	8.69"	10.19"	11.69"	13.19"	.20	.50	5.19"	6.69"	8.19"	9.69"	11.19"	12.69"

Conversiones mm: 1 pulg = 25.4 mm. V = M 5 X .8 L = M 6 X 1.0 M = M 8 X 1.25 H = 10 X 1.5

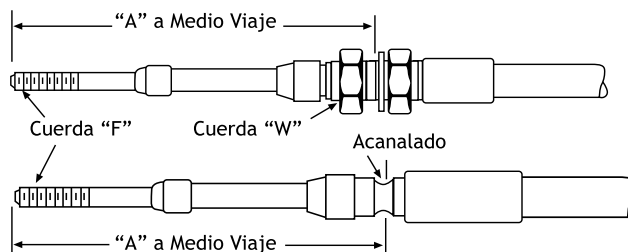
**Terminales del conduit**

**Tipo T**

Terminal roscada para montaje de mamparo

**Tipo G**

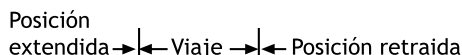
Terminal acanalada para montaje con frenos en U o agarres



Longitud total y viaje en pulgadas

**Para reemplazar un cable**

- A. Quitar el viejo cable
- B. Medir la longitud como se muestra abajo en pulgadas
- C. Medir la longitud del viaje, de 1 a 6 pulgadas
- D. Determina el tamaño de la cuerda "F" selecciona el número de parte básico de la tabla anterior



**Para cables de nuevos**


- A. Determina la longitud total
- B. Mide el viaje requerido, agrega 1/4" y entonces giralo hacia arriba para acercarlo a la pulgada siguiente
- C. Determina las cargas y selecciona el número de parte básico de la tabla A. Así como el metodo para ordenar un cable de control



\*Importante: La información indicada en esta publicación, ha sido obtenida por fuentes confiables y oficiales, consideramos que es correcta, sin embargo no asumimos ninguna responsabilidad por errores, cambios, omisiones o daños que resultaran de estos.

# Características de cables para bujías / Ignition Set Specs

## EPDM




**Conductor:** Núcleo Grafitado supresor de interferencia electro-magnética (EMI) con resistencia de 9 a 21 Kohms por metro.

**Forro:** EPDM ANTIFLAMA de 8 mm, altamente dieléctrico, extrema resistencia al Aceite, Grasas, Ozono.

**Capuchones:** SILICÓN ANTIFLAMA, altamente dieléctrico, aislante y sellado perfecto al cable, a prueba de humedad y temperatura, conforme a diseño original.

**Terminales:** Cobre, latón, acero, acero inoxidable, garantizan un excelente contacto con las bujías.

## SILICÓN



**Conductor:** Núcleo Grafitado supresor de interferencia electro-magnética (EMI) con resistencia de 9 a 21 Kohms por metro.

**Forro TRICAPA:** SILICON ANTIFLAMA de alta temperatura 7 y 8 mm, malla de fibra de vidrio, centro aislante de EPDM altamente dieléctrico.

**Capuchones:** SILICÓN ANTIFLAMA, altamente dieléctrico, aislante y sellado perfecto al cable, a prueba de humedad y temperatura, conforme a diseño original.

**Terminales:** Cobre, latón, acero, acero inoxidable, garantizan un excelente contacto con las bujías.

## golden



**Conductor:** Bobinado (wire wound) reparte máximo voltaje sin interferencia de radio frecuencia (IRF) y cumple con la resistencia especificada en Equipo Original.

**Forro TRICAPA:** SILICON ANTIFLAMA de alta temperatura 7 y 8 mm, malla de fibra de vidrio, centro aislante de EPDM altamente dieléctrico.

**Capuchones:** SILICÓN ANTIFLAMA, altamente dieléctrico, aislante y sellado perfecto al cable, a prueba de humedad y temperatura, conforme a diseño original.

**Terminales:** Cobre, latón, acero, acero inoxidable, garantizan un excelente contacto con las bujías.

Importante: La información indicada en esta publicación, ha sido obtenida por fuentes confiables y oficiales, consideramos que es correcta, sin embargo no asumimos ninguna responsabilidad por errores, cambios, omisiones o datos que resulten de estos.




NUMERO DE PARTE PART NUMBER	NUMERO ORIGINAL ORIGINAL NUMBER	AÑO / YEAR	VEHICULO / VEHICLE	LONG. A
CH-100	2899336	68-77	ACEL. DART SUPER BEE 8 CIL.	490
CH-101	2843749	67-74	ACEL. CORONET DART GTS 8 CIL.	515
CH-102	2899335	68-75	ACEL. VALIANT DART 6 CIL.	620
CH-103	2465924	67-79	ACEL. PLYMOUTH CORONET 6 CIL.	640
CH-104	3820952	68-77	ACEL. CAMION D100/300 6 CIL.	695
CH-105	2828366	68-74	ACEL. CAMION D600 6 CIL.	810
CH-112	3736610	68-77	ACEL. CAMION D100/300 8 CIL.	640
CH-132	4405061	88-91	ACEL. CAMIONETA D100/300 6 CIL.	700
CH-133	4088095	77-79	ACEL. CAMIONETA D100/300 8 CIL.	620



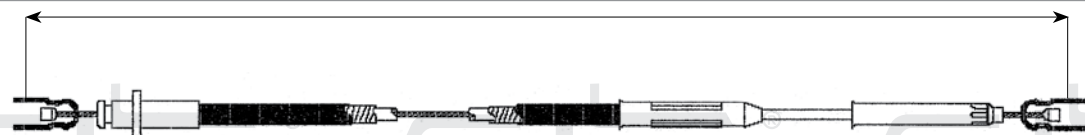
CH-106	4027354	76-86	ACEL. VALIANT DART 6 CIL.	620
CH-107	4027355	76-86	ACEL. DART SUPER BEE 8 CIL.	505
CH-108	2946700	78-84	ACEL. CAMION D100/D300 6 CIL.	685
CH-109		78-83	ACEL. CAMION D100 D300 8 CIL.	620
CH-110	3733945	75-83	ACEL. CAMION D600 6 CIL.	810
CH-111		75-83	ACEL. CAMION D600 8 CIL.	620
CH-116	3751544	74-77	ACEL. DODGE MONACO 8 CIL.	560
CH-117		79-82	ACEL. DODGE DART 6 CIL.	780
CH-121	4181400		ACEL. MICROBUS	1200



CH-113	4275907	84-86	ACEL. VALIANT DART VOLARE K LARGO	1315
CH-114	4268821	82-83	ACEL. VALIANT DART VOLARE K CORTO	1055



CH-115	2465924	65-67	ACEL. VALIANT DART 6 CIL.	705
--------	---------	-------	---------------------------	-----



CH-118		79-81	ACEL. VALIANT DART 6 CIL.	725
CH-123		77-78	ACEL. VALIANT DART 6 CIL. 4 GARGANTAS	645
CH-124	4027373	76-78	ACEL. VALIANT DART AUTOMATICO	520
CH-125	4027358	76-78	ACEL. DODGE DART 8 CIL.	495
CH-126	4104277	78-81	ACEL. CAMIONETA D100/300 8 CIL.	665
CH-127	3828366	75-85	ACEL. CAMION D600 PANEL D300 8 CIL.	705
CH-130	4275940	84-88	ACEL. CAMIONETA D300/350 8 CIL.	695
CH-131	4275939	84-88	ACEL. CAMIONETA D100/150 6 CIL.	720



\*Importante: La información indicada en esta publicación, ha sido obtenida por fuentes confiables y oficiales, consideramos que es correcta, sin embargo no asumimos ninguna responsabilidad por errores, cambios, omisiones o daños que resultaran de estos.\*

Cables de Acelerador / Accelerator Cables

NUMERO DE PARTE PART NUMBER	NUMERO ORIGINAL ORIGINAL NUMBER	AÑO / YEAR	VEHICULO / VEHICLE	LONG. A
CH-119	2960213	74-79	ACEL. VANETTE D300 8 CIL.	1320
CH-120	4686792	79-84	ACEL. VANETTE D100/300	1310
CH-122		87-90	ACEL. PHANTOM 4 CIL.	1240
CH-128	4287531	84-86	ACEL. LEBARON NEW YORKER MAGNUM K	1315
CH-129	4307914	89-	ACEL. SHADOW	1310
CH-134			ACEL. CHRYSLER CORTO	1460
CH-135			ACEL. CHRYSLER LARGO	1860
CH-136	4710361	92-93	ACEL. CAMIONETA DODGE D350	670
CH-137	4307914	93	ACEL. MICROBUS DODGE	1315

Importante: La información indicada en esta publicación, ha sido obtenida por fuentes confiables y oficiales, consideramos que es correcta, sin embargo no asumimos ninguna responsabilidad por errores, cambios, omisiones o daños que resulten de estos.

Cables de Acelerador / Accelerator Cables

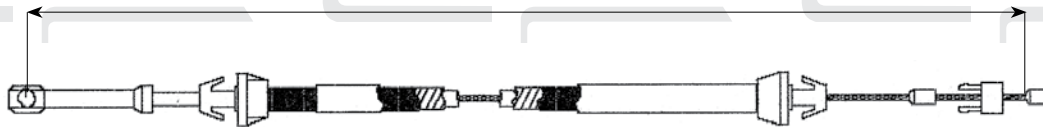
NUMERO DE PARTE PART NUMBER	NUMERO ORIGINAL ORIGINAL NUMBER	AÑO / YEAR	VEHICULO / VEHICLE	LONG. A
CH-138	4405061	88-91 Y 93	ACEL. CAMIONETA D150/350 8 CIL.	675



CH-139	5277825	91	ACEL. SPIRIT, SHADOW, PHANTOM AUTOMÁTICO	1187
--------	---------	----	--	------



CH-140	4710520	94-95	ACEL. RAM 6500	730
CH-141	4729931	94-	ACEL. EXPRESS BUS PHASER	1630



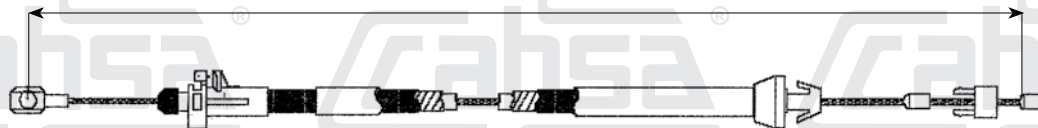
CH-142		87-92	ACEL. MICROBUS	675
--------	--	-------	----------------	-----



CH-143	4573659	-94	ACEL. NEON GSU	770
CH-156	4669916	95-00	ACEL. DODGE STRATUS L4 ECB 2.0L 1996cc (122") FI (C) STRATUS L4 ED2 2.4L 2429 cc 148cid STRATUS ES V6 EEB 2.5L 2497 cc 152cid	1558



CH-144	52079351	94-01 94-96	ACEL. RAM 1500, 2500, 3500 3.9 L, 5.2 L, 5.9 L PICK UP CAB. REGULAR "MAGNUM" 8.0 L	1194 1194
--------	----------	----------------	---	--------------




CH-145		82-	ACEL. MODELOS K TRANS. AUT.	993
--------	--	-----	-----------------------------	-----



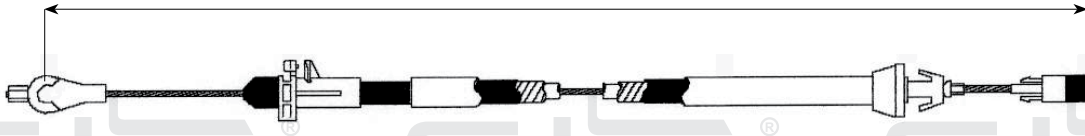
"Importante: La información indicada en esta publicación, ha sido obtenida por fuentes confiables y oficiales, consideramos que es correcta, sin embargo no asumimos ninguna responsabilidad por errores, cambios, omisiones o daños que resultaran de estos".

Cables de Acelerador / Accelerator Cables


NUMERO DE PARTE PART NUMBER	NUMERO ORIGINAL ORIGINAL NUMBER	AÑO / YEAR	VEHICULO / VEHICLE	LONG. A
CH-147	04300850	93-00	ACEL. SK TODOS, VOYAGER 1993, SL VOYAGER I-MADERA, SD VOYAGER 2-TONOD, SY VOYAGER TOWN COUNTRY & SM VOYAGER SPORT	1277



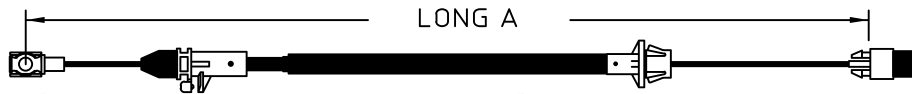
CH-151	53031556AB	81-	ACEL. DURANGO XLT 4X4	1270
--------	------------	-----	-----------------------	------



CH-152		90-	ACEL. CARAVAN (IMPORTADA)	1215
--------	--	-----	---------------------------	------



CH-154	53031563	95-98	ACEL. RAM VAN, RAM WAGON 3.9 L DAKOTA, 5.2 L, 5.9 L	1058.0
CH-161	53031522AB	99	ACELERADOR RAM VAN 1500	1238.0
		98	DODGE INTREPID 3.2L V6 1998, DODGE NEON 2.0L I4 DOHC 16V	
		08	JEEP COMPASS 4X4, 2.4L 4 CyL, JEEP PATRIOT 2.0L, 2.4L 4 C	




CH-157	04891642AA	02-07	ACELERADOR PT CRUISER AUTOMATICO	1288
--------	------------	-------	----------------------------------	------



CH-158	04891469AA	02-07	ACELERADOR PT CRUISER TURBO STANDARD	1583
--------	------------	-------	--------------------------------------	------



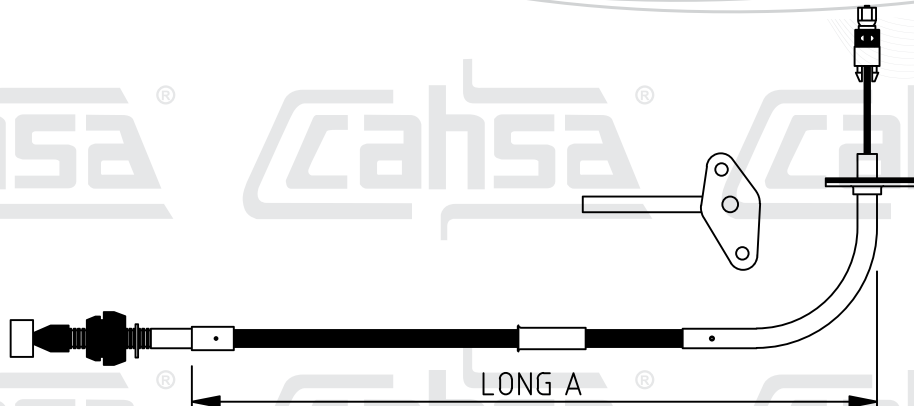
CH-159	04891800AD	02-07	ACELERADOR PT CRUISER STANDARD (NO TURBO)	1585
--------	------------	-------	---	------



Importante: La información indicada en esta publicación, ha sido obtenida por fuentes confiables y oficiales, consideramos que es correcta, sin embargo no asumimos ninguna responsabilidad por errores, cambios, omisiones o daños que resulten de estos.

Cables de Acelerador / Accelerator Cables


NUMERO DE PARTE PART NUMBER	NUMERO ORIGINAL ORIGINAL NUMBER	AÑO / YEAR	VEHICULO / VEHICLE	LONG. A
CH-160	327901G000	07-	ACELERADOR P/DODGE ATTITUDE	683



CH-163	04861261AC	05-07	ACELERADOR CHRYSLER VOYAGER 3.3L V6 01-03, 05-07	1271
		04-07	DODGE CARAVAN Y GRAND CARAVAN 3.3L 01-03, 04-07	
		02	DURANGO 4.7L V8, 5.9L 2002	
		11	NITRO 4X2, 3.7L 4.0L V6 2011	
		09-01	RAM 3500 4X2, 6.7L CUMMINS TURBO DIESEL, 09-01, JEEP	
		10	COMPASS PATRIOT 4X4, 2.0L 2.4L 4 Cyl 2010	



HY-104	3279002010	00-	ACEL. HYUNDAI ATOS MOTOR 1.1 (5071175AA)	720
--------	------------	-----	--	-----



HY-109		00-06	ACELERADOR VERNA 1.5L SOHC	1540
--------	--	-------	----------------------------	------



"Importante: La información indicada en esta publicación, ha sido obtenida por fuentes confiables y oficiales, consideramos que es correcta, sin embargo no asumimos ninguna responsabilidad por errores, cambios, omisiones o daños que resultaran de estos".

Cables de Acelerador / Accelerator Cables

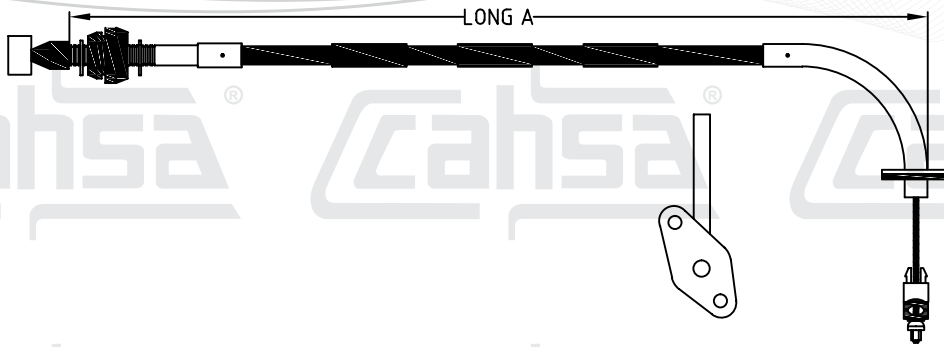
NUMERO DE PARTE PART NUMBER	NUMERO ORIGINAL ORIGINAL NUMBER	AÑO / YEAR	VEHICULO / VEHICLE	LONG. A
--------------------------------	------------------------------------	------------	--------------------	---------

HY-110

05-12

ACELERADOR HYUNDAI ATOS

1620



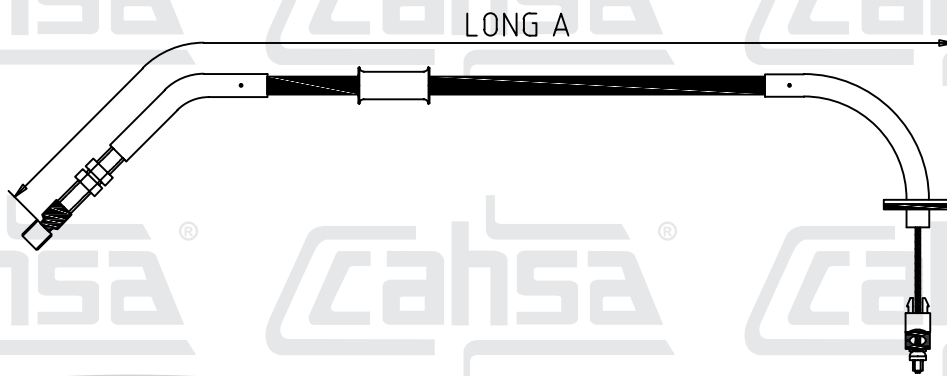
HY-111

32790-22002

11-14

ACELERADOR HYUNDAI i10

850

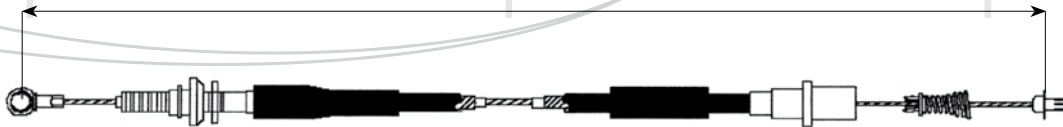


DW-100

1P96117394

ACEL. DAEWOO

722



DW-101

96288183

04-

ACEL. PONTIAC MATIZ MOTOR DAEWOO 1.0L MFI 4 CIL, OHC

1433



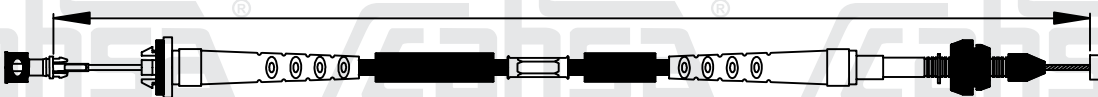
DW-102

96490240

05-08

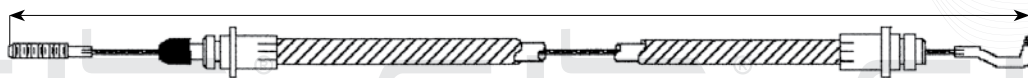
ACELERADOR PONTIAC MATIZ 2DA GENERACION

1510

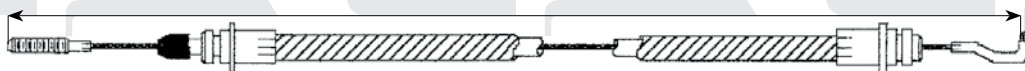


Importante: La información indicada en esta publicación, ha sido obtenida por fuentes confiables y oficiales, consideramos que es correcta, sin embargo no asumimos ninguna responsabilidad por errores, cambios, omisiones o daños que resulten de estos.

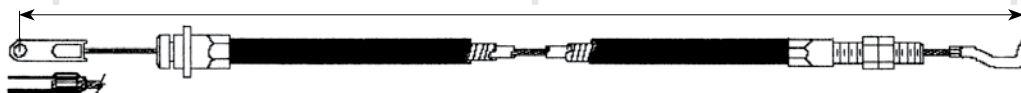
NUMERO DE PARTE PART NUMBER	NUMERO ORIGINAL ORIGINAL NUMBER	AÑO / YEAR	VEHICULO / VEHICLE	LONG. A
DI-100	A5183 A39		ACEL. DINA 531 FUNDA CORTA	815
DI-101	A518339		ACEL. DINA 531/631 FUNDA LARGA	815




DI-102	A5183E39		ACEL. DINA 604 DELFIN L	1065
--------	----------	--	-------------------------	------



DI-103			ACEL. DINA MOTOR PERKINS CONVENCIONAL CORTO	835
DI-104			ACEL. AUTOBUS URBANO CONVENCIONAL LARGO 533 Y 631, 6 Y 8 CIL.	1450
DI-107			ACEL. CAMION URBANO 5121	1195
DI-110			ACEL. DINA	1460
DI-119		91	ACEL. MICROBUS MOTOR DODGE 360 V-8	1570
DI-120			ACEL. CAMION DINA BUFALO	900



DI-108		TODOS	ACEL. TRACTOCAMION S-861 AUTOBUS Y CAMION MOTOR TRASERO 533/631 6 Y 8 CIL.	1460
DI-115		TODOS	ACEL. DINA	1470
DI-116		TODOS	ACEL. DINA 3000 MICROBUS MOTOR PERKINS	1480
DI-118		TODOS	ACEL. MICROBUS DODGE MOTOR PERKINS	2280



DI-109	2020182	81-82	ACEL. CAMIONETA D-3200 4 CIL.	600
--------	---------	-------	-------------------------------	-----



DI-111			ACEL. DINA ESPECIAL	1455
--------	--	--	---------------------	------







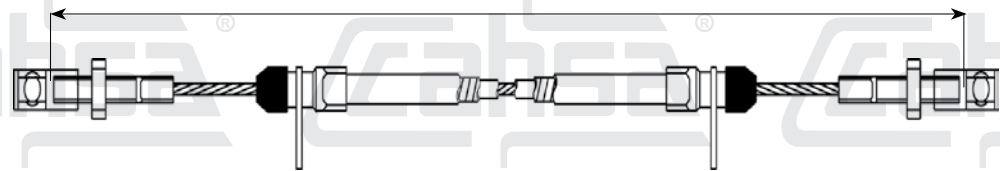




DI-112		81-82	ACEL. TRACTOCAMION	1725
--------	--	-------	--------------------	------



"Importante: La información indicada en esta publicación, ha sido obtenida por fuentes confiables y oficiales, consideramos que es correcta, sin embargo no asumimos ninguna responsabilidad por errores, cambios, omisiones o daños que resultaran de estos".

Cables de Acelerador / Accelerator Cables

NUMERO DE PARTE PART NUMBER	NUMERO ORIGINAL ORIGINAL NUMBER	AÑO / YEAR	VEHICULO / VEHICLE	LONG. A
DI-113	2997349C1	90-91	ACEL. DINA 600 6 CIL. STD MOTOR CUMMINS SERIE "C"	510
				
DI-114		90-91	ACEL. CAMION DINA S-400/S-500	890
				
DI-117	475174C5	91	ACEL. CAMION DINA MOTOR "QSP" NAVISTAR	1080
DI-122		93	ACEL. CAMION DINA NAVISTAR	1460
				
DI-121	29703261	90-91	ACEL. CAMION DINA S-400/S-500 TUERCA 7/16	890
				
DI-123		92-	ACEL. CAMION A-4	890
				
DI-124	2998503		ACEL. QSP FASE IV	838
				
DI-125	MP-101-49-36		ACEL. DINA CABOVER	1977
				
DI-126	2993438C91	96-99	ACEL. CAMION DINA, MICROBUS MAQUINA CUMMINS SERIE B160	1045
				
DI-127	TODOS		ACELERADOR CAMION MASA VOLVO C-11	1750
				

Importante: La información indicada en esta publicación, ha sido obtenida por fuentes confiables y oficiales, consideramos que es correcta, sin embargo no asumimos ninguna responsabilidad por errores, cambios, omisiones o daños que resulten de estos.

Cables de Acelerador / Accelerator Cables



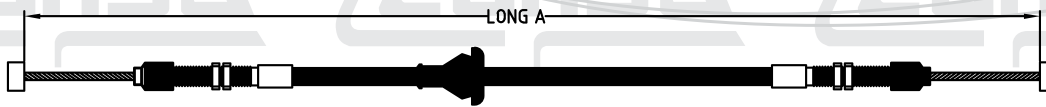
NUMERO DE PARTE PART NUMBER	NUMERO ORIGINAL ORIGINAL NUMBER	AÑO / YEAR	VEHICULO / VEHICLE	LONG. A
FA-100	497413091		ACEL. CAMION FAMSA	1020
FA-101	45517202		ACEL. TRACTO CAMION MOTOR INTERNACIONAL	1370



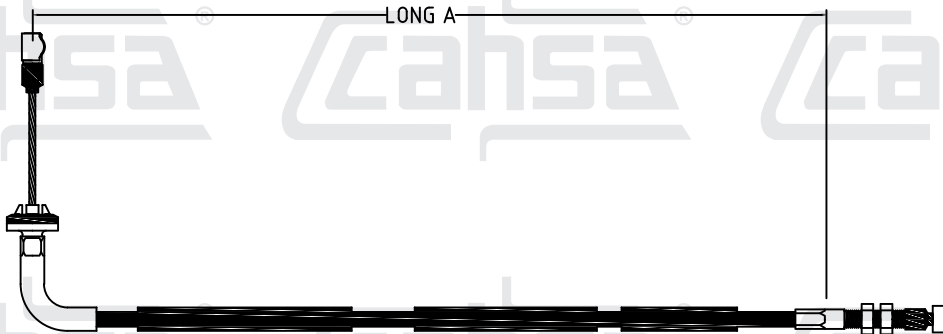
FA-103	497413C91		ACEL. CAMION MERCEDES BENZ FAMSA C250 EN LINEA (TORNILLO Y TOPE)	925
FA-104			ACEL. CAMION CUMMINS, DI600 EN LINEA 4 CIL.	560



GI-100	1108100-6J6	TODOS	ACELERADOR FAW TRUCK SERIES A11	1765
--------	-------------	-------	---------------------------------	------



GI-101	1108100-2E2	06-13	ACELERADOR FAW 1023/1024 Y GF8	1560
--------	-------------	-------	--------------------------------	------



"Importante: La información indicada en esta publicación, ha sido obtenida por fuentes confiables y oficiales, consideramos que es correcta, sin embargo no asumimos ninguna responsabilidad por errores, cambios, omisiones o daños que resultaran de estos".

Cables de Acelerador / Accelerator Cables



# Cables de Acelerador / Accelerator Cables



NUMERO DE PARTE PART NUMBER	NUMERO ORIGINAL ORIGINAL NUMBER	AÑO / YEAR	VEHICULO / VEHICLE	LONG. A
FT-100	7606511		ACEL. UNO/S/CS/FURGONETA 1.5 91/91 x FLORINO 5/1.6	1055
FT-106	7606511/7665	87-	ACEL. UNO TREND 1116cc (BRASIL) UNO CS ; DIONA; FIORINO 1.3 AUT. TRANS.	1055



**PRODUCTO EN DESARROLLO**  
Pregunte Disponibilidad

FT-101	4359989		ACEL. 127 1050 cc 147/SPAZZIO/OGGI (BRASIL)	667
FT-105	5963186	86-91	ACEL. UNO S/CS/SX/FURGONETA/MILLE 1.0/1.3/1.5 PREMIO 1.3 ATE	773
FT-108	4473012/4378	79-	ACEL. 131 DS (BOSCH) TRANS. AUTOMATIC	437



**PRODUCTO EN DESARROLLO**  
Pregunte Disponibilidad

FT-102	7320131		ACEL. PREMIO 51.5 MILLE 91 ED/UNO S/CS/ FURGONETA/ELBA/WEEK END/FIORINO 1.5	1086
FT-104	7521026	93	ACEL. UNO S/CS; PREMIO S/SL; ELBA WEEK END ED	1047



**PRODUCTO EN DESARROLLO**  
Pregunte Disponibilidad

FT-103	7667718	-91	ACEL. UNO 1.6R/CSL; PREMIO/ELBA 1.6 ED; FIORINO 1.6	1230
--------	---------	-----	---	------



**PRODUCTO EN DESARROLLO**  
Pregunte Disponibilidad

FT-107	4413988	78-	ACEL. RITMO TRANS. AUTOMATICA	807
--------	---------	-----	-------------------------------	-----



**PRODUCTO EN DESARROLLO**  
Pregunte Disponibilidad

FT-109	5963186	88-	ACEL. UNO CS-1300cc (BRASIL); FIORINO 1.1	778
--------	---------	-----	---	-----



**PRODUCTO EN DESARROLLO**  
Pregunte Disponibilidad

Importante: La información indicada en esta publicación, ha sido obtenida por fuentes confiables y oficiales, consideramos que es correcta, sin embargo no asumimos ninguna responsabilidad por errores, cambios, omisiones o daños que resulten de estos.

NUMERO DE PARTE PART NUMBER	NUMERO ORIGINAL ORIGINAL NUMBER	AÑO / YEAR	VEHICULO / VEHICLE	LONG. A
FO-100	C5AZ-9A758-N	65-68	ACEL. GALAXIE	620
FO-101	DOAA-9A758-N	69-70	ACEL. GALAXIE	635



FO-102	DIAZ-9A758-K	71-73	ACEL. GALAXIE	590
FO-106	DIZZ-9A758-H	71-72	ACEL. MUSTANG	560
FO-110	DIDZ-9A758-E	71-73	ACEL. MAVERICK	525



FO-103	D4AZ-9A758-B	74-76	ACEL. GALAXIE	590
FO-104	D7AZ-9A758-A	77-78	ACEL. GALAXIE	565
FO-107	D3ZZ-9A758-C/A	73	ACEL. MUSTANG	575
FO-108	D5ZD-9A758-AA	74-76	ACEL. MUSTANG	600
FO-109	D7ZZ-9A758-C	77-78	ACEL. MUSTANG	610
FO-111	D5DZ-9A758-C	74-77	ACEL. MAVERICK	505
FO-113	D8VD-9A758-AA	78-82	ACEL. FAIRMONT	515
FO-114	E0TD-9A758-AB	79-82	ACEL. F-100/F-150	690
FO-116	D8DZ-9A758-AA	79-84	ACEL. MUSTANG	480



FO-105	C9ZZ-9A758-A	68-69	ACEL. MUSTANG AUTOMATICO	575
--------	--------------	-------	--------------------------	-----



FO-112	Z5TA-9A758-DC	65-73	ACEL. F-100/F-300/F-600	780
FO-118	Z5TA-9A758-A	68-69	ACEL. VANETTE MICROBUS	670



"Importante: La información indicada en esta publicación, ha sido obtenida por fuentes confiables y oficiales, consideramos que es correcta, sin embargo no asumimos ninguna responsabilidad por errores, cambios, omisiones o daños que resultaran de estos".

Cables de Acelerador / Accelerator Cables



# Cables de Acelerador / Accelerator Cables



NUMERO DE PARTE PART NUMBER	NUMERO ORIGINAL ORIGINAL NUMBER	AÑO / YEAR	VEHICULO / VEHICLE	LONG. A
FO-115	EOTD9A758-AD/CD	81-86	ACEL. F-100/F-150	700
FO-123		81-86	ACEL. F-100/F-350	545
FO-129		92	ACEL. MICROBUS FORD	1005
FO-138	E4TZ-9A758-D	84-85	ACEL. CAMIONETA SERIES VANS E150-250 V8 460, 351 X8 PICK UP F150-250-350 & U150 BRONCO WAGON CON 4BBL CARB	575
	E1TZ9A758E	82-83	ACEL. CAMIONETA PICK UP F100-350 V6 232, V8 302 DOBLE CARBURADOR	
	EOTZ9A758B	80-82	ACEL. CAMIONETA PICK UP F100, 350 Y U150 BRONCO WAGON V8 400, 351, 302, 255	




FO-117		-88	ACEL. TOPAZ	450
FO-140		92	ACEL. TOPAZ	555
FO-141		88-92	ACELERADOR RANGER 6CIL. PICK UP/ TOPAZ/GHIA	540
FO-142			ACELERADOR RANGER 4 CIL.	700
FO-143			ACELERADOR RANGER 6 CIL. AMERICANA	960
FO-148		91-93	ACELERADOR TOPAZ FUEL INJECTION	620



FO-119		70-74	ACEL. VANETTE MICROBUS	1520
--------	--	-------	------------------------	------



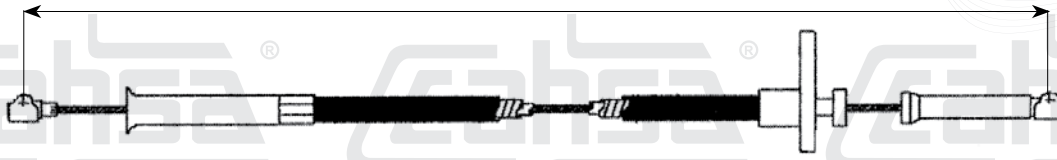
FO-120			ACEL. MICROBUS CORTO F-200	1015
FO-121	E0AZ-9A758-A	79-84	ACEL. CROWN VICTORIA, LTD GRAND MARQUIS	570
FO-122			ACEL. FORD VANETTE MICROBUS LARGO	1740
FO-124		85	ACEL. FORD COUGAR/THUNDERBIRD 6 CIL	480
FO-127		91	ACEL. MICROBUS FORD	1290



Importante: La informacion indicada en esta publicacion, ha sido obtenida por fuentes confiables y oficiales, consideramos que es correcta, sin embargo no asumimos ninguna responsabilidad por errores, cambios, omisiones o danos que resulten de estos.

Cables de Acelerador / Accelerator Cables

NUMERO DE PARTE PART NUMBER	NUMERO ORIGINAL ORIGINAL NUMBER	AÑO / YEAR	VEHICULO / VEHICLE	LONG. A
FO-125	76TY-9A758-AA	76-81	ACEL. VANETTE P-350/P-400 8 CIL.	975




FO-126		69	ACEL. MUSTANG AUTOMATICO	575
--------	--	----	--------------------------	-----



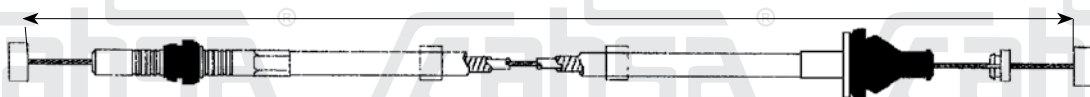
FO-128		92-	ACEL. MICROBUS FORD	1045
FO-137	M4068380-AD	91-	ACEL. FORD CAMIONETA PICK UP AMERICANA (Y6092)	1065
FO-149			CAMION FORD 300 6 CIL	1085



FO-130		93	ACEL. MICROBUS FORD	1025
FO-131		88-89	ACEL. F350 8 CIL.	754
FO-132	E3TZ-9A758B	83-86	ACEL. CAMIONETA PICK UP F100-350 & U150 BRONCO ENG 300 (USA)	790



FO-133	96FB9C799JG	98-	ACEL. FIESTA	1843
--------	-------------	-----	--------------	------



"Importante: La información indicada en esta publicación, ha sido obtenida por fuentes confiables y oficiales, consideramos que es correcta, sin embargo no asumimos ninguna responsabilidad por errores, cambios, omisiones o daños que resultaran de estos".

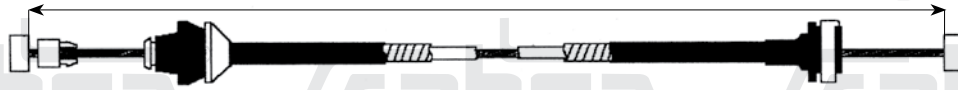
Cables de Acelerador / Accelerator Cables



# Cables de Acelerador / Accelerator Cables



NUMERO DE PARTE PART NUMBER	NUMERO ORIGINAL ORIGINAL NUMBER	AÑO / YEAR	VEHICULO / VEHICLE	LONG. A
FO-134	96BB9C799AD	99-00	ACEL. CONTOUR	1115



FO-144		96-	ACELERADOR AEROSTAR	540
--------	--	-----	---------------------	-----



FO-145	F1TZ-9A758-AB	98-02	ACELERADOR TRITON F-350 MOTOR 5.4L, 8 CIL.	1319
--------	---------------	-------	--	------



FO-146	XS619C799CA	00-07	ACELERADOR IKON	973
		99-03	ACELERADOR FIESTA 1.6 L ZETEC, COURIER	973



FO-150	XS8Z 9A758 DA	01-04	ACELERADOR MONDEO TRANS MANUAL	916
--------	---------------	-------	--------------------------------	-----




FO-151	98BB 9C799 CB	01-04	ACELERADOR MONDEO TRANS AUTOMATICA	969
--------	---------------	-------	------------------------------------	-----



Importante: La información indicada en esta publicación, ha sido obtenida por fuentes confiables y oficiales, consideramos que es correcta, sin embargo no asumimos ninguna responsabilidad por errores, cambios, omisiones o daños que resulten de estos.

Cables de Acelerador / Accelerator Cables

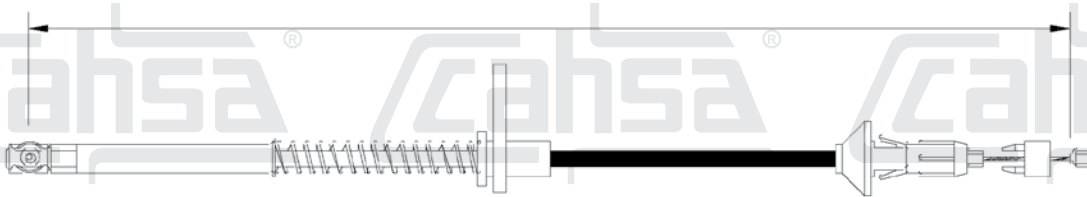
NUMERO DE PARTE PART NUMBER	NUMERO ORIGINAL ORIGINAL NUMBER	AÑO / YEAR	VEHICULO / VEHICLE	LONG. A
FO-152	XL3Z 9A758 AA XL34-9A758-AH	98-00	ACELERADOR LOBO 8 CILINDROS	808



FO-153	1L3Z 9A758 BA 1L34-9A758-BA	98-00	ACELERADOR LOBO 6 CILINDROS	1246
FO-169	XF2Z-9A758-MB	95-00	ACELERADOR WINDSTAR 3.8L	1045
FO-170		04-07	ACELERADOR FREESTAR 4.2L	1040
FO-171		95-02	ACELERADOR WINDSTAR 3.0L	1050



FO-154		86	ACELERADOR RANGER V6	700
--------	--	----	----------------------	-----



FO-155		78-88	ACELERADOR RANGER USA 4 CIL.	910
--------	--	-------	------------------------------	-----



FO-156		86-90	ACELERADOR F-150 XLT VARIANT, BRONCO FUEL INJECTION	1070
FO-160		86-	ACELERADOR FORD PICK UP F300	575
FO-175	M6495096A3	92-03	ACELERADOR FORD PICK UP MOTOR POWER	915



"Importante: La información indicada en esta publicación, ha sido obtenida por fuentes confiables y oficiales, consideramos que es correcta, sin embargo no asumimos ninguna responsabilidad por errores, cambios, omisiones o daños que resultaran de estos".

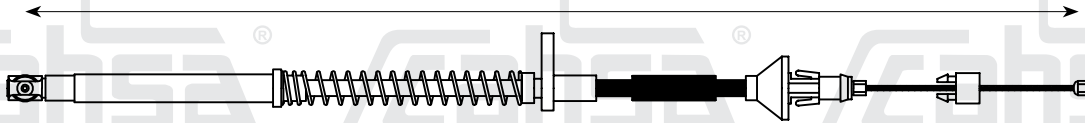
Cables de Acelerador / Accelerator Cables



# Cables de Acelerador / Accelerator Cables



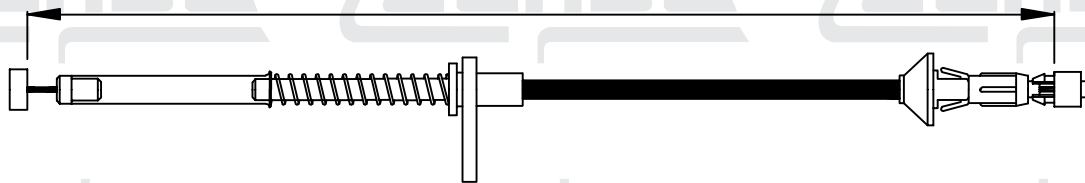
NUMERO DE PARTE PART NUMBER	NUMERO ORIGINAL ORIGINAL NUMBER	AÑO / YEAR	VEHICULO / VEHICLE	LONG. A
FO-157		84-88	ACELERADOR CORTO RANGER USA 4 CIL.	880



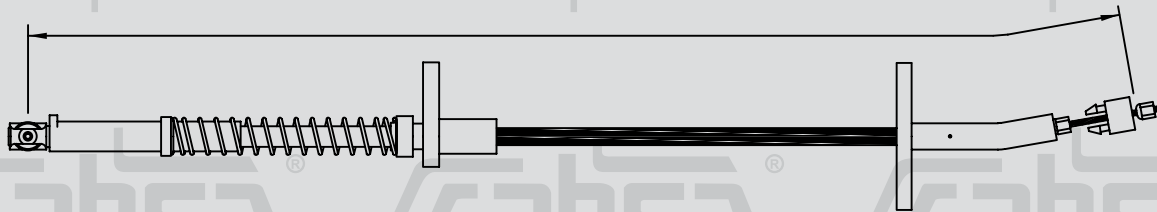
FO-158		-88	ACELERADOR RANGER USA MOTOR 4.0L V6 CIL, FUEL INJECTION	863
FO-159		90	ACELERADOR AEROSTAR USA, 6 CIL.	1123




FO-161		93	ACELERADOR FORD TOPAZ FUEL INJ.	1300
--------	--	----	---------------------------------	------



FO-162		88-92	ACELERADOR PICK UP	575
--------	--	-------	--------------------	-----



FO-163	M 2N15-9C799-AB	03-07	ACELERADOR ECOSPORT STD	1085
--------	-----------------	-------	-------------------------	------




Importante: La información indicada en esta publicación, ha sido obtenida por fuentes confiables y oficiales, consideramos que es correcta, sin embargo no asumimos ninguna responsabilidad por errores, cambios, omisiones o daños que resulten de estos.

Cables de Acelerador / Accelerator Cables




NUMERO DE PARTE PART NUMBER	NUMERO ORIGINAL ORIGINAL NUMBER	AÑO / YEAR	VEHICULO / VEHICLE	LONG. A
FO-164	M 7N15-9C799-AC	03-07	ACELERADOR ECOSPORT AUTOMATICO	1240




FO-165	101442-1004 TRA 721 555	93-95	FORD CARGO 1215/1217/1415 - CUMMINS CARGO 1417- 4 /92 ... 10/95 CARGO 1617- 5 /93 ... 10/95	2047
FO-166	96HU AC799 AB 2UH 721 555		FORD CARGO 814/915	1330
FO-167	2SW 721 555 TRA 721 555	95-97	FORD CARGO 12630 (8 HC)/ 1622-95 ... CARGO 3520 (8HE) - 95 -97 CARGO 2425 (8HC) - 95 ... CARGO 3530 (8 HC) - 95 - 97	1822



FO-168		98-02	ACELERADOR FORD ESCORT ZX2 2.0L	1350
--------	--	-------	---------------------------------	------



FO-172		95-02	ACELERADOR FORD WINDSTAR 3.0L (CORTO)	535
--------	--	-------	---------------------------------------	-----



FO-173		94	ACELERADOR EXPLORER 4X4 TRANS. AUT. AMERICANA 4.0L	845
--------	--	----	--	-----



"Importante: La información indicada en esta publicación, ha sido obtenida por fuentes confiables y oficiales, consideramos que es correcta, sin embargo no asumimos ninguna responsabilidad por errores, cambios, omisiones o daños que resultaran de estos."

Cables de Acelerador / Accelerator Cables




# Cables de Acelerador / Accelerator Cables



NUMERO DE PARTE PART NUMBER	NUMERO ORIGINAL ORIGINAL NUMBER	AÑO / YEAR	VEHICULO / VEHICLE	LONG. A
GM-100	336975	71-73	ACEL. IMPALA 6 CIL.	590



GM-101	3949068	68-69	ACEL. CHEVROLET 6 Y 8 CIL	570
GM-102	3972679	70-72	ACEL. CHEVELLE 6 Y 8 CIL.	550



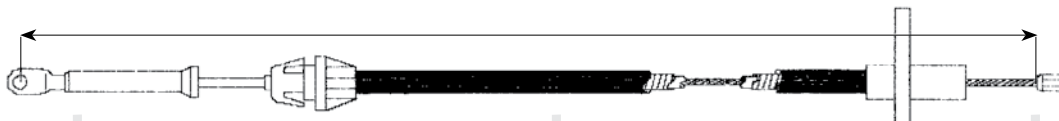
GM-103	1248077	73-74	ACEL. CHEVELLE 8 CIL.	510
GM-107	1248083	75-78	ACEL. CAMION C10/30 MAQ.292	500
GM-108	1248073	77-79	ACEL. CAMION C10/30 MAQ. 350	495
GM-110	1258156	79-81	ACEL. MALIBU 6 CIL.	530
GM-111	1254180	79-81	ACEL. MALIBU 8 CIL.	590
GM-115		80-90	ACEL. CAMION C/10 C/30 MAQ. 350	625
GM-123	1248092	92-	ACEL. CAMION C60 P300 6 CIL.	1741
GM-179		88	ACEL. S-10 AMERICANO MOTOR V6	870
GM-190	15590109	85-86,96	ACEL. ASTRO, S10 BLAZER, PICK UP, S15, JIMMY, SAFARI	1008




GM-104	336923	73-74	ACEL. CHEVY NOVA 6 CIL.	480
--------	--------	-------	-------------------------	-----



GM-105	1246650	75-76	ACELERADOR CHEVY NOVA 6 CIL.	505
GM-106	1254175	76-78	ACELERADOR CHEVY NOVA 6 Y 8 CIL.	525



GM-109	1258506	78-83	ACEL. CAPRICE	530
GM-113	4767961	82-85	ACEL. CITATION CELEBRITY V6	770



GM-112	3998768	82-94	ACEL. VANETTE Y MICROBUS	1730
--------	---------	-------	--------------------------	------



Importante: La información indicada en esta publicación, ha sido obtenida por fuentes confiables y oficiales, consideramos que es correcta, sin embargo no asumimos ninguna responsabilidad por errores, cambios, omisiones o daños que resulten de estos.

NUMERO DE PARTE PART NUMBER	NUMERO ORIGINAL ORIGINAL NUMBER	AÑO / YEAR	VEHICULO / VEHICLE	LONG. A
GM-114			ACEL. CAMION C/10 C/30	490
GM-117	1248092	75-80	ACEL. CAMION C/60 P/300 6 CIL.	1725



GM-116		71-75	ACEL. VANETTE PS-300 8 CIL.	1280
GM-118	3978768	72-73	ACEL. VANETTE PS-300 6/8 CIL.	790
GM-119	6264929	91-95	ACEL. CAMIONETA C-10/C-30	505




GM-120	15990937	91-95	ACEL. MICROBUS	1705
--------	----------	-------	----------------	------



GM-121	10079816	90-94	ACEL. CAVALIER STD.	820
GM-191		86	ACEL. CUTLASS AMERICANO	525



GM-122	90411035	93-96	ACEL. CHEVY CORSA	770
GM-147	90411031	96-11	ACEL. CHEVY, CHEVY POP, MONZA, CHEVY JOY	837



GM-146	94626706	87	ACEL. CHEVROLET CHEVETTE 1400 (EXPORTACIÓN)	774
--------	----------	----	---	-----



GM-152	15959410	97-	ACEL. BLAZER S500	887
GM-180		96	ACEL. BLAZER V6 USA	1050



"Importante: La información indicada en esta publicación, ha sido obtenida por fuentes confiables y oficiales, consideramos que es correcta, sin embargo no asumimos ninguna responsabilidad por errores, cambios, omisiones o daños que resultaran de estos".

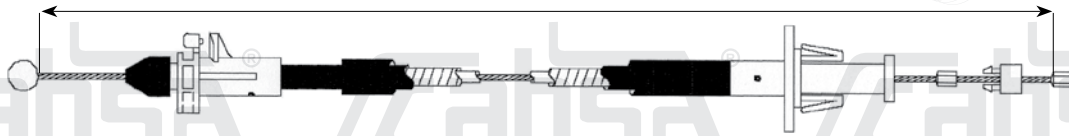
Cables de Acelerador / Accelerator Cables



# Cables de Acelerador / Accelerator Cables



NUMERO DE PARTE PART NUMBER	NUMERO ORIGINAL ORIGINAL NUMBER	AÑO / YEAR	VEHICULO / VEHICLE	LONG. A
GM-153	3539924	88	ACEL. CENTURY	986



GM-157	1258156	74-84	ACEL. MALIBU, EL CAMINO, MONTE CARLO V6 200,229	514
		78-87	CABALLERO, BONNEVILLE V6 200, 229, 262	
		86-87	GRAND PRIX V6 262, 4.3LT	
		80-81	Z, LEMANS Y GRAND AM, V6 229 3.8 LT	
GM-162	1258156	78-84	ACEL. MALIBU, EL CAMINO, MONTE CARLO, V6 200, 229, 262	514



GM-163		96-00	ACEL. SUBURBAN AUT.	635
--------	--	-------	---------------------	-----



GM-164	15551476	87-91	ACEL. C, K, & R, V SERIES (PICK UP, BLAZER, JIMMY & SUBURBAN) 10/30 4.3-Z, 5.0-H, 350-K, 7.4-M-N	729
GM-165	15622442	88-91	ACEL. S,T SERIES (COMPACT BLAZER, BRAVADA, JIMMY & PICK UP, EXCEPT 1991 INTERMEDIATE DESIGN CHANGE CTF 4.3-Z)	789
GM-168		86	ACEL. CAMIONETA USA MOTOR V6, V8	1490



GM-166	22615815	00-03	ACEL. CAVALIER 2.2 L, 2.4L	1596
--------	----------	-------	----------------------------	------



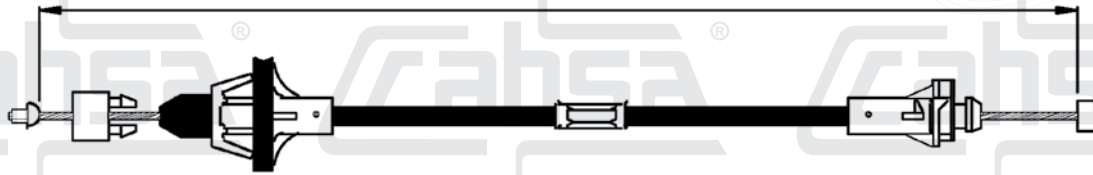
GM-167			ACEL. MICROBUS	1680
--------	--	--	----------------	------



\*Importante: La información indicada en esta publicación, ha sido obtenida por fuentes confiables y oficiales, consideramos que es correcta, sin embargo no asumimos ninguna responsabilidad por errores, cambios, omisiones o daños que resulten de estos.

Cables de Acelerador / Accelerator Cables

NUMERO DE PARTE PART NUMBER	NUMERO ORIGINAL ORIGINAL NUMBER	AÑO / YEAR	VEHICULO / VEHICLE	LONG. A
GM-177	15994697	94	ACEL. LL V (POSTAL VEHICLE) L4 2.2L 134 cid GAS F. INJ ENGINE VIN=4 (EXPORTACIÓN)	1595



GM-178	15622445	87-93	ACEL. LL V (POSTAL VEHICLE) L4 2.5L 2474cc 151 cid F. INJ ENGINE VIN=A (EXPORTACIÓN), CHEVROLET S10	1260
--------	----------	-------	--	------



GM-182	93428148	92-00	ACELERADOR CHEVROLET K1500, K2500, SUBURBAN V8 5.7L 350 cid GAS FI N ENGINE VIN: R,K	773
--------	----------	-------	---	-----



GM-183	15733561	96 - 00	ACELERADOR CHEVROLET CAMIONES V8	915
--------	----------	---------	----------------------------------	-----



GM-185	22618841	97-00	ACELERADOR PONTIAC SUNFIRE, 2.4L AUTOMATICO	1295
GM-189		97	ACEL. CHEVROLET MALIBU 1997 AUT, 2.4 L (AMERICANO)	1430



GM-186	22619740	99-03	ACELERADOR CHEVROLET MALIBU V6	1035
--------	----------	-------	--------------------------------	------



"Importante: La información indicada en esta publicación, ha sido obtenida por fuentes confiables y oficiales, consideramos que es correcta, sin embargo no asumimos ninguna responsabilidad por errores, cambios, omisiones o daños que resultaran de estos".

Cables de Acelerador / Accelerator Cables



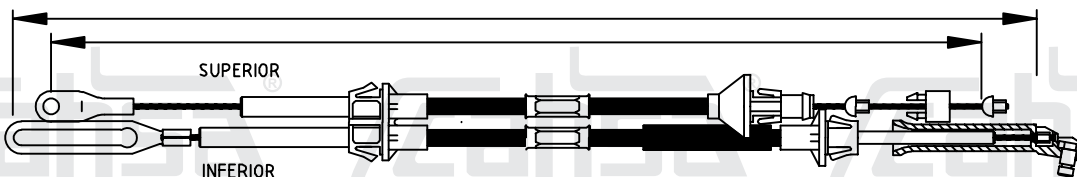
# Cables de Acelerador / Accelerator Cables



NUMERO DE PARTE PART NUMBER	NUMERO ORIGINAL ORIGINAL NUMBER	AÑO / YEAR	VEHICULO / VEHICLE	LONG. A
GM-187	12563915	97-05	ACELERADOR CHEVROLET VENTURE V6	965



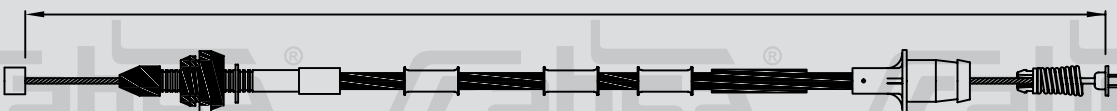
GM-188	10111605	91-96	DOBLE ACEL-SOBREMARCHA CUTLASS	INF1275, SUP1223
--------	----------	-------	--------------------------------	------------------



GM-192		96	ACELERADOR BLAZER	1095
--------	--	----	-------------------	------



GM-193	3017100414	11-	ACELERADOR SPARK 1.2 L	1448
--------	------------	-----	------------------------	------



GM-194	15735731	87	ACELERADOR GM CAMIONETA ASTRO 6 CIL.	1170
GM-1100		97-05	ACELERADOR ASTRO 4.3L, SFARI AWD	1110



GM-196	12338360	96 - 98	ACELERADOR HUMMER A1 6.5 L. MOTOR A DIESEL	1115
--------	----------	---------	--	------




Importante: La información indicada en esta publicación, ha sido obtenida por fuentes confiables y oficiales, consideramos que es correcta, sin embargo no asumimos ninguna responsabilidad por errores, cambios, omisiones o daños que resulten de estos.

NUMERO DE PARTE PART NUMBER	NUMERO ORIGINAL ORIGINAL NUMBER	AÑO / YEAR	VEHICULO / VEHICLE	LONG. A
GM-197	96452590	08-12	ACELERADOR CHEVROLET AVEO 1.6L	665
GM-198	93367533	99-06	ACELERADOR CHEVROLET TRACKER 2.0L	918
GM-199		98-05	ACELERADOR EXPRESS VAN 4.3L	1396
DW-101	96288183	04-	ACEL. PONTIAC MATIZ MOTOR DAEWOO 1.0L MFI 4 CIL, OHC	1433
DW-102	96490240	05-08	ACELERADOR PONTIAC MATIZ	1510
HY-100	32790 2400	94-	ACEL. HYUNDAI ACCENT	1572

\*Importante: La información indicada en esta publicación, ha sido obtenida por fuentes confiables y oficiales, consideramos que es correcta, sin embargo no asumimos ninguna responsabilidad por errores, cambios, omisiones o daños que resultaran de estos.

Cables de Acelerador / Accelerator Cables


NUMERO DE PARTE PART NUMBER	NUMERO ORIGINAL ORIGINAL NUMBER	AÑO / YEAR	VEHICULO / VEHICLE	LONG. A
HY-101	327 9024000	93-	ACEL. HYUNDAI EXCEL	970
HY-106	3279021001	86-89	ACEL. HYUNDAI EXCEL	1100




HY-102	327 4043240		ACEL. HYUNDAI FURGON H-100	2285
--------	-------------	--	----------------------------	------



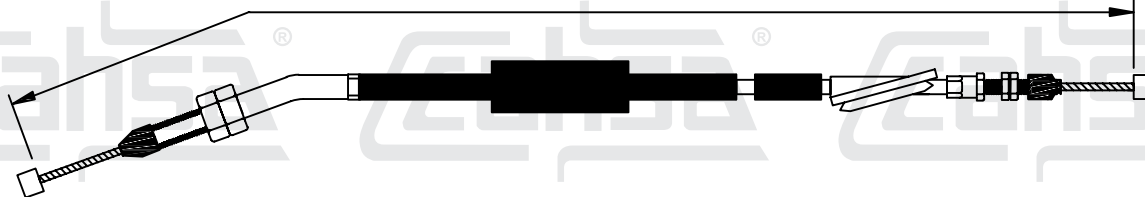
HY-103			ACEL. HYUNDAI EXCEL INYECTADO	1445
HY-105	327902402	90-99	ACEL. HYUNDAI EXCEL INYECTADO	1460



HY-104	3279002010	00-	ACEL. HYUNDAI ATOS MOTOR 1.1 (5071175AA)	720
--------	------------	-----	--	-----



HY-107	32740-4B000	97	ACELERADOR H100 PORTER	2855
--------	-------------	----	------------------------	------



HY-108	32790-22002	95-00	ACELERADOR HYUNDAI ACCENT	1562
HY-109		00-06	ACELERADOR VERNA 1.5L SOHC	1540



Importante: La información indicada en esta publicación, ha sido obtenida por fuentes confiables y oficiales, consideramos que es correcta, sin embargo no asumimos ninguna responsabilidad por errores, cambios, omisiones o daños que resulten de estos.



NUMERO DE PARTE PART NUMBER	NUMERO ORIGINAL ORIGINAL NUMBER	AÑO / YEAR	VEHICULO / VEHICLE	LONG. A
HY-110		05-12	ACELERADOR HYUNDAI ATOS	1620
HY-111	32790-22002	11-14	ACELERADOR HYUNDAI i10	850
<b>ISUZU</b>				
IS-100	894495-0150	88-	ACEL. ISUZU TROOPER	708
IS-101	897315-9682		ACEL. ISUZU LUV DMAX 2WD/4WD 3.0 L	1175

\*Importante: La información indicada en esta publicación, ha sido obtenida por fuentes confiables y oficiales, consideramos que es correcta, sin embargo no asumimos ninguna responsabilidad por errores, cambios, omisiones o daños que resultaran de estos\*.



**KIA MOTORS**

# Cables de Acelerador / Accelerator Cables

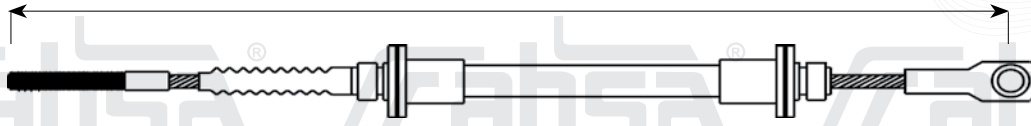


NUMERO DE PARTE PART NUMBER	NUMERO ORIGINAL ORIGINAL NUMBER	AÑO / YEAR	VEHICULO / VEHICLE	LONG. A
KI-100	OK756 41660F		ACELERADOR KIA WIDE BONGO 2.4	1434
KI-101			ACELERADOR KIA	2032
KI-102	SA56-41-660A		ACEL. KIA BESTA 2,2/97 1,90 Mt MOBIS	2035
KI-103	K60A-41-660C	98-04	ACELERADOR KIA FRONTIER MOBIS	2047
KI-104	32790-07110	06 - AD	ACELERADOR P / KIA PICANTO	940

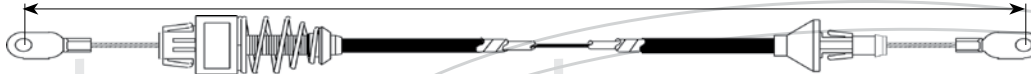
Importante: La información indicada en esta publicación, ha sido obtenida por fuentes confiables y oficiales, consideramos que es correcta, sin embargo no asumimos ninguna responsabilidad por errores, cambios, omisiones o daños que resulten de estos.

Cables de Acelerador / Accelerator Cables


NUMERO DE PARTE PART NUMBER	NUMERO ORIGINAL ORIGINAL NUMBER	AÑO / YEAR	VEHICULO / VEHICLE	LONG. A
KD-100	15998935 490227020	94-	ACEL. KODIAK CHEVROLET 6 CIL DIESEL V8 GASOLINA 6L, DIESEL CATERPILLAR 3116K GAS 7L 6CIL EN LINEA	2210



KD-101	156996199		ACELERADOR CAMION KODIAK Y TOP KNICK	590
--------	-----------	--	--------------------------------------	-----




MR-100		08-AD	ACELERADOR MASTRETTA MRT 2.0 L. DURA TEC DOHC	3177
--------	--	-------	---	------



MZ-100	8COB430114A	88-	ACEL. MAZDA 323 NX/NS	1077
--------	-------------	-----	-----------------------	------



MZ-101		87-	ACEL. MAZDA B2000	683
--------	--	-----	-------------------	-----



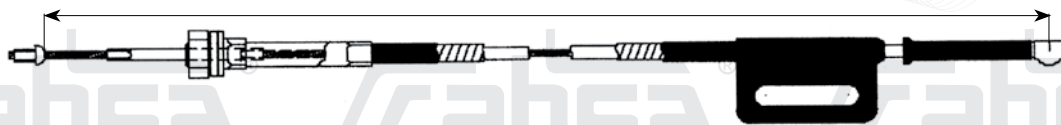
MZ-102	UB39-41-660	87-93	ACEL. MAZDA B2000-B2200, B2600	680
--------	-------------	-------	--------------------------------	-----



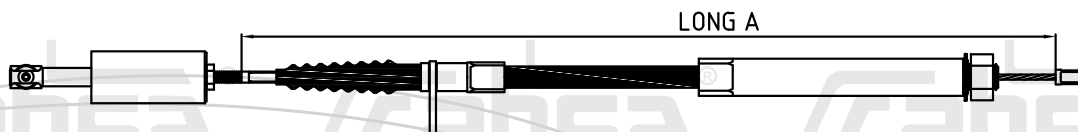
"Importante: La información indicada en esta publicación, ha sido obtenida por fuentes confiables y oficiales, consideramos que es correcta, sin embargo no asumimos ninguna responsabilidad por errores, cambios, omisiones o daños que resultaran de estos".



NUMERO DE PARTE PART NUMBER	NUMERO ORIGINAL ORIGINAL NUMBER	AÑO / YEAR	VEHICULO / VEHICLE	LONG. A
NV-100	453694C3	95-00	ACELERADOR MICROBUS NAVISTAR	730



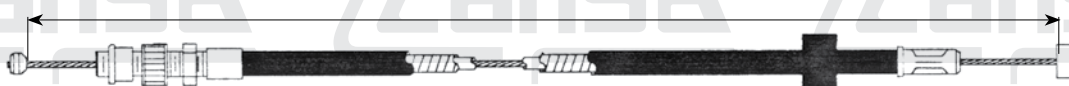
NV-101		TODOS	ACELERADOR NAVISTAR MOTOR NGD	1010
NV-102			ACELERADOR NAVISTAR MOTOR NGD	



NI-100	18200-B-5500	68-74	ACEL. DATSUN PICK UP	450
NI-101	18200-B-5200	68-74	ACEL. DATSUN SEDAN	475




NI-102	18200-B-5502	75-78	ACEL. PICK UP	690
--------	--------------	-------	---------------	-----



NI-103	18201-W-5602	79-84	ACEL. DATSUN SEDAN	445
--------	--------------	-------	--------------------	-----

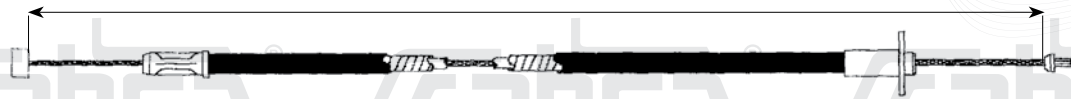


NI-104	18200-B-5201	82-86	ACEL. PICK UP	515
--------	--------------	-------	---------------	-----

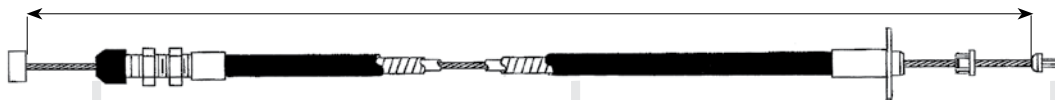


Importante: La información indicada en esta publicación, ha sido obtenida por fuentes confiables y oficiales, consideramos que es correcta, sin embargo no asumimos ninguna responsabilidad por errores, cambios, omisiones o daños que resulten de estos.

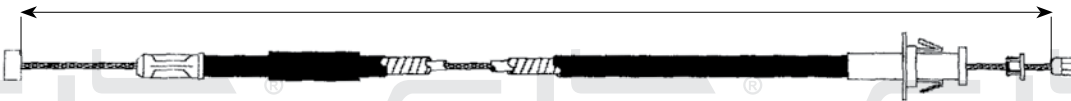
NUMERO DE PARTE PART NUMBER	NUMERO ORIGINAL ORIGINAL NUMBER	AÑO / YEAR	VEHICULO / VEHICLE	LONG. A
NI-105	18200-232J00	79-81	ACEL. PICK UP	645



NI-106	18201-N-7900	82-86	ACEL. SAKURA DATSUN HARD TOP 1800	585
--------	--------------	-------	-----------------------------------	-----




NI-107	18201-A-0360	84-87	ACEL. TSURU I ESTANDARD	650
NI-108	18201-64-A-20	88-92	ACEL. TSURU II AUTOMATICO	775
NI-109		86-88	ACEL. TSURU I AUTOMATICO	660
NI-132	18201-A-03R0	88-	ACEL. SENTRA (82), SUNNY	645



NI-110	18200-B-80R1	80-85	ACEL. PICK UP SOPORTE IZQ.	490
NI-111	18200-33-WR0	80-86	ACEL. PICK UP SOPORTE DERECHO	500
NI-139		86-91	ACEL. PICK UP Z22, Z24 SOPORTE IZQUIERDO	915
NI-140		88-91	ACEL. PICK UP 2.4L AMERICANO	707



NI-112	18200-B-9701	79-85	ACEL. PICK UP SOPORTE DERECHO	690
NI-116	1820192W05	91-	ACEL. CAMIONETA PICK UP 2.4	1165
NI-117	18200P05R1	83-92	ACEL. PICK UP	620
	18200P05G0			
NI-122		88-90	ACEL. PICK UP	630
NI-147	18200-03W00	79-85	ACELERADOR DATSUN 720-G720, SOPORTE DERECHO	715



"Importante: La información indicada en esta publicación, ha sido obtenida por fuentes confiables y oficiales, consideramos que es correcta, sin embargo no asumimos ninguna responsabilidad por errores, cambios, omisiones o daños que resultaran de estos".

NUMERO DE PARTE PART NUMBER	NUMERO ORIGINAL ORIGINAL NUMBER	AÑO / YEAR	VEHICULO / VEHICLE	LONG. A
NI-113	18201-C07R0	87-91	ACEL. ICHIVAN CARBURADOR HITACHI	1700



NI-114	18201-C07R0	87-88	ACEL. ICHIVAN CARBURADOR BOCAR	1825
--------	-------------	-------	--------------------------------	------



NI-115		88-91	ACEL. TSURU II ESTANDARD	810
--------	--	-------	--------------------------	-----



NI-118	1820175Y00	92-00	ACEL. TSURU III, GST, GS	1154
NI-120	1820162Y02	91-94	ACEL. TSUBAME TSURU & SENTRA MOTOR GA16 DNE VRG 81	1883
NI-128	18201-60A00	88-91	ACEL. TSURU & SENTRA MOTOR B12	1010
NI-135		94-96	ACEL. TSURU III (TAPA ROJA)	1725
NI-148	18201-F4204	02-10	ACELERADOR TSURU III	1342



NI-119	18200B03R1	86-88	ACEL. PICK UP	470
NI-121			ACEL. CAMIONETA PICK UP USA 4 CIL.	495




NI-123		90-	ACEL. PICK UP CARBURADOR SOLEX	615
--------	--	-----	--------------------------------	-----



Importante: La información indicada en esta publicación, ha sido obtenida por fuentes confiables y oficiales, consideramos que es correcta, sin embargo no asumimos ninguna responsabilidad por errores, cambios, omisiones o daños que resulten de estos.

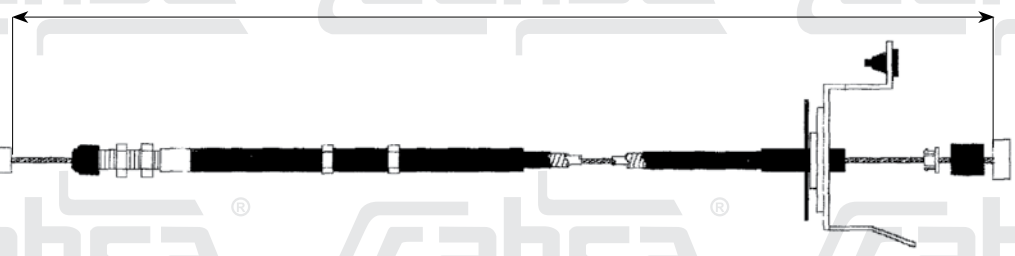
NUMERO DE PARTE PART NUMBER	NUMERO ORIGINAL ORIGINAL NUMBER	AÑO / YEAR	VEHICULO / VEHICLE	LONG. A
NI-124	18200 B9801		ACEL. NISSAN 620	495




NI-125	18200 H8802		ACEL. NISSAN B310	525
--------	-------------	--	-------------------	-----




NI-126	18201 04A10	97-98	ACEL. NISSAN SENTRA B11,B14, 16V	1998
--------	-------------	-------	----------------------------------	------



NI-127			ACEL. DATSUN PICK UP AMERICANA	1050
--------	--	--	--------------------------------	------



NI-129		00-	ACELERADOR CAMIONETA URVAN STD 2.4 TWIN CAM	1930
NI-149		07-	ACELERADOR CAMIONETA URVAN STD 2.4 TWIN CAM	2350



"Importante: La información indicada en esta publicación, ha sido obtenida por fuentes confiables y oficiales, consideramos que es correcta, sin embargo no asumimos ninguna responsabilidad por errores, cambios, omisiones o daños que resultaran de estos".

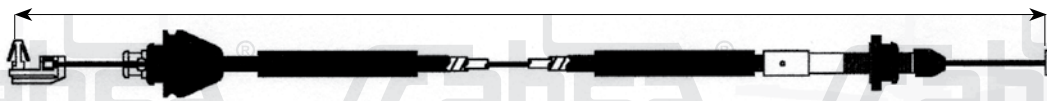
Cables de Acelerador / Accelerator Cables



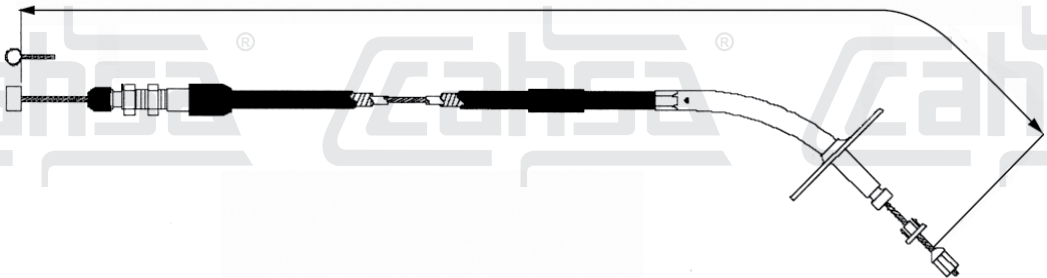
# Cables de Acelerador / Accelerator Cables



NUMERO DE PARTE PART NUMBER	NUMERO ORIGINAL ORIGINAL NUMBER	AÑO / YEAR	VEHICULO / VEHICLE	LONG. A
NI-130	18200-00AQB	02-	ACELERADOR PLATINA ESTANDAR 1.6L	1330




NI-131	18200-23W00		ACEL. NISSAN MOTOR T-20J18	520
NI-142	18200-44W00	86-91	ACEL. PICK UP Z24 720 AMERICANA, SOP DER	915



NI-133	18201-62J02	90-94	ACELERADOR NISSAN SENTRA V16 E16E, SR20DE MOTOR B13 SUNNY	2040
--------	-------------	-------	---	------



NI-134	K30511820 186500	92	ACELERADOR NISSAN PICK UP LARGO LUJO T/A AMERICANA	875
NI-136		90-96	ACEL. PICK UP 2.4L 4 BUJIAS AMERICANA	810
NI-137		80-89	ACEL. PICK UP Z24 8 BUJIAS (CARBURADO) AMERICANO	1230
NI-138		80-89	ACEL. PICK UP Z24 8 BUJIAS (FUEL INJ AMERICANO)	1350



NI-141	18201-0W000	96	ACEL. PATHFINDER V6 VG33E 3.3L 3275 cc GAS F.I. (A)	1175
--------	-------------	----	---	------



Importante: La información indicada en esta publicación, ha sido obtenida por fuentes confiables y oficiales, consideramos que es correcto, sin embargo no asumimos ninguna responsabilidad por errores, cambios, omisiones o daños que resulten de estos.



NUMERO DE PARTE PART NUMBER	NUMERO ORIGINAL ORIGINAL NUMBER	AÑO / YEAR	VEHICULO / VEHICLE	LONG. A
NI-150		00	ACELERADOR FRONTIER DOBLE CABINA AMERICANA	2021
NI-151	18201-31G10	94 - 97	ACELERADOR NISSAN PICK UP D21 LARGO	1613
NI-152	18201-21N00 18201-31N00	97 - AD	ACELERADOR NISSAN URVAN STD TD27 DIESEL	2433

\*Importante: La información indicada en esta publicación, ha sido obtenida por fuentes confiables y oficiales, consideramos que es correcta, sin embargo no asumimos ninguna responsabilidad por errores, cambios, omisiones o daños que resultaran de estos.\*

Cables de Acelerador / Accelerator Cables

# Bowden

## Extreme

**SEGURIDAD, GARANTÍA Y CALIDAD**

**FABRICAMOS TODO TIPO DE CABLES PARA MOTOCICLETAS Y BICICLETAS**

Hecho por MEXICANOS

MX HECHO EN MEXICO

DE LA FAMILIA

[www.enejh.com](http://www.enejh.com)  
pedidos@enejh.com  
TEL: +52(055) 5365 6270  
FAX: +52(055) 5365 7627

BOWDENENEJH

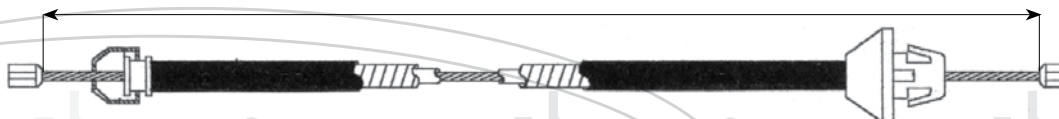
ENEJH

@grupo\_enejh

NUMERO DE PARTE PART NUMBER	NUMERO ORIGINAL ORIGINAL NUMBER	AÑO / YEAR	VEHICULO / VEHICLE	LONG. A
PK-100	3733946	70-79	ACEL. CAMION PERKINS PD 600 ACD 900 LARGO	860

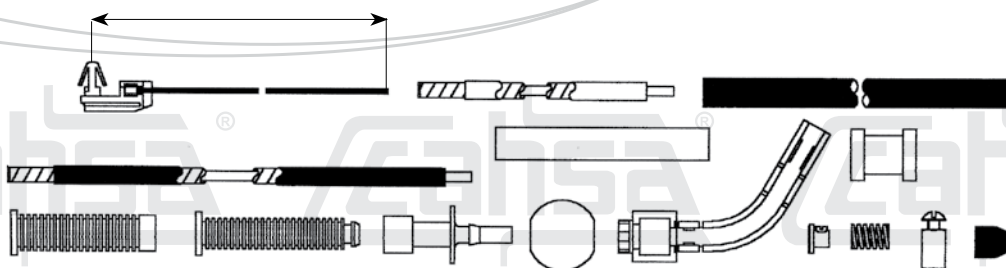


PK-101	4225700	80-85	ACEL. CAMION PERKINS PD 600 ACD 900 CORTO	845
--------	---------	-------	---	-----



**PEUGEOT**

PG-100	162960	TODOS	ACEL. PEUGEOT 206 & 307	2690
--------	--------	-------	-------------------------	------



PG-101	1630247X1		ACEL. PEUGEOT 405	602
--------	-----------	--	-------------------	-----



**RENAULT**

RE-100	7701348072	72-76	ACEL. R12 TS	735
RE-102	7700501938	71-72	ACEL. R-12 TL TERMINAL METALICA	1000



RE-101	7701348890	75-80	ACEL. R-12 TSP	735
RE-103	7702005057	73-83	ACEL. R-12 TLP	1000



Importante: La información indicada en esta publicación, ha sido obtenida por fuentes confiables y oficiales, consideramos que es correcta, sin embargo no asumimos ninguna responsabilidad por errores, cambios, omisiones o daños que resulten de estos.

NUMERO DE PARTE PART NUMBER	NUMERO ORIGINAL ORIGINAL NUMBER	AÑO / YEAR	VEHICULO / VEHICLE	LONG. A
RE-104	7700637336	79-84	ACEL. R-12 R	930
RE-111			ACEL. ALLIANCE ENCORE	540



RE-105	7701348894	-80	ACEL. R-18 (LARGO)	1395
RE-106	7700641399	80-85	ACEL. R R-18 (CORTO)	645
RE-107	7701348134	76-83	ACEL. R-5 MIRAGE	1020



RE-108			ACEL. R-4, CAMIONETA	535
--------	--	--	----------------------	-----



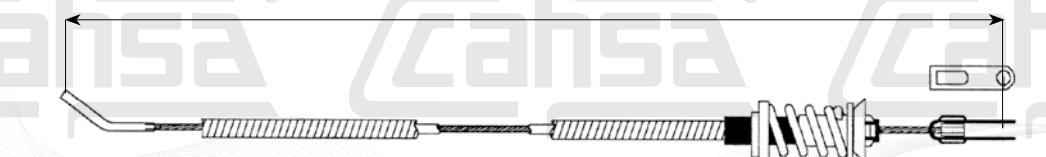
RE-109		TODOS	ACEL. ESTAFETA	690
--------	--	-------	----------------	-----



RE-110	8552463		ACEL. R-8 R-10	2555
--------	---------	--	----------------	------



RE-112			ACEL. RENAULT R-18	1395
--------	--	--	--------------------	------



"Importante: La información indicada en esta publicación, ha sido obtenida por fuentes confiables y oficiales, consideramos que es correcta, sin embargo no asumimos ninguna responsabilidad por errores, cambios, omisiones o daños que resultaran de estos".


Cables de Acelerador / Accelerator Cables




NUMERO DE PARTE PART NUMBER	NUMERO ORIGINAL ORIGINAL NUMBER	AÑO / YEAR	VEHICULO / VEHICLE	LONG. A
SC-100	489168		ACELERADOR 124 E OMNIBUS SCANIA	14003
SC-101	489167		ACELERADOR 124 E OMNIBUS SCANIA	14005




SC-102	416154		ACEL. OMNIBUS K112 TRASERO (5.86 Mt)	5863
SC-103	1676130		ACEL. OMNIBUS S-4 (3.700 mm) SCANIA	3700
SC-104	1672046		ACEL. OMNIBUS K 113 (10.625 mm) SCANIA	10622



SC-105	1414375	05	ACEL. OMNIBUS T-124 SCANIA	1533
--------	---------	----	----------------------------	------



SC-106	1414377		ACEL. P94 CAMION 1850 MM SCANIA	1845
SC-107	1414372		ACEL. P124 CAMION 1700 MM SCANIA	1690
SC-108	1414371		ACEL. R-124 CAMION 1750 MM SCANIA	1745




SC-109	302932	-	ACEL. CAMION T112 0.85 MM SC 302932 SCANIA	764
SC-110	1331139	-	ACEL. CAMION P93, R143, T113, R113. 93-97 SC	1002
SC-111	309500	-	ACEL. CAMION R 142 3.63 MM SC 309500 SCANIA	3636

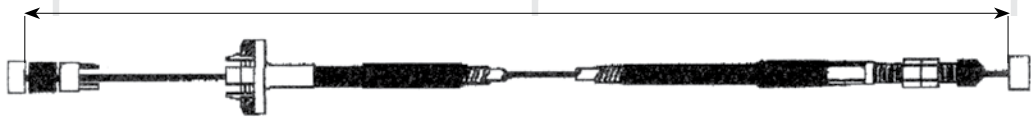


Importante: La información indicada en esta publicación, ha sido obtenida por fuentes confiables y oficiales, consideramos que es correcta, sin embargo no asumimos ninguna responsabilidad por errores, cambios, omisiones o daños que resulten de estos.

NUMERO DE PARTE PART NUMBER	NUMERO ORIGINAL ORIGINAL NUMBER	AÑO / YEAR	VEHICULO / VEHICLE	LONG. A
SZ-100	15910 64B02		ACEL. SUZUKI SWIFT 1.0/1.3 GTI	180
SZ-103	15910 63B03	90	ACEL. SUZUKI SWIFT 1.3 CHEVETAXI, SPRINT	190



SZ-101	15910 63B21		ACEL. SUZUKI SWIFT 1.0/1.3 PARTICULAR	1110
--------	-------------	--	---------------------------------------	------



SZ-102	15910 82020A	87-90	ACEL. SUZUKI SPRINT	130
SZ-109	15910M84380	96-98	ACELERADOR MARUTI	160



SZ-104	1591085211		ACEL. SUZUKI 1000	1798
SZ-110	15910-82210/11		ACELERADOR SK 408/410	2118



SZ-105	15910 57B11		ACEL. SUZUKI SIDEKICK 16 VALVULAS	880
--------	-------------	--	-----------------------------------	-----



"Importante: La información indicada en esta publicación, ha sido obtenida por fuentes confiables y oficiales, consideramos que es correcta, sin embargo no asumimos ninguna responsabilidad por errores, cambios, omisiones o daños que resultaran de estos".

Cables de Acelerador / Accelerator Cables

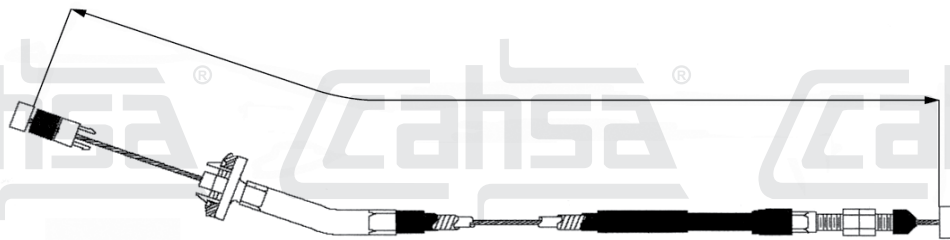
NUMERO DE PARTE PART NUMBER	NUMERO ORIGINAL ORIGINAL NUMBER	AÑO / YEAR	VEHICULO / VEHICLE	LONG. A
SZ-106	15910 63011		ACEL. SUZUKI SIDEKICK	183



SZ-107	15910 83011		ACEL. SUZUKI SAMURAI	153
--------	-------------	--	----------------------	-----



SZ-108	15910-60G20	96-98	ACELERADOR BALENO	720
--------	-------------	-------	-------------------	-----

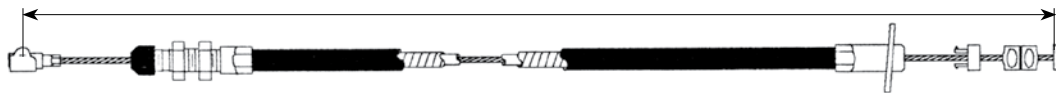


Importante: La información indicada en esta publicación, ha sido obtenida por fuentes confiables y oficiales, consideramos que es correcta, sin embargo no asumimos ninguna responsabilidad por errores, cambios, omisiones o daños que resulten de estos.


NUMERO DE PARTE PART NUMBER	NUMERO ORIGINAL ORIGINAL NUMBER	AÑO / YEAR	VEHICULO / VEHICLE	LONG. A
TY-100	7818089125	80-85	ACEL. TOYOTA 4 CIL. PICK UP 2200cc, 2400cc	695



TY-101	7818089134		ACEL. TOYOTA 4 RUNNER 2400cc, 3000cc	1585
--------	------------	--	--------------------------------------	------



TY-102	7818089124		ACEL. RN 32, 42 PICK UP 2200cc, 2400cc	705
--------	------------	--	--	-----



TY-103	7818095117		ACEL. TOYOTA	663
TY-105	7818095117		ACEL. TOYOTA	663



TY-104	7818089126	81-83	ACEL. LAND CRUISER RN 40	1467
--------	------------	-------	--------------------------	------



TY-106	781801A200	87-91	ACEL. TOYOTA EE90 COROLLA 1.3L 12V	1296
--------	------------	-------	------------------------------------	------



TY-107	7818089157	87-91	ACEL. TOYOTA HI-LUX	1610
--------	------------	-------	---------------------	------



TY-108	7818089138	85-88	ACEL. TOYOTA HI-LUX	596
--------	------------	-------	---------------------	-----



"Importante: La información indicada en esta publicación, ha sido obtenida por fuentes confiables y oficiales, consideramos que es correcta, sin embargo no asumimos ninguna responsabilidad por errores, cambios, omisiones o daños que resultaran de estos".

Cables de Acelerador / Accelerator Cables

NUMERO DE PARTE PART NUMBER	NUMERO ORIGINAL ORIGINAL NUMBER	AÑO / YEAR	VEHICULO / VEHICLE	LONG. A
TY-109	7818089122	73-75	ACEL. TOYOTA LAND CRUISER	1169




TY-110		88-	ACELERADOR CAMIONETA PICK UP TOYOTA 4 CIL. MOTOR 22 R. FUEL INJECTION	1025
TY-111		83-86	ACELERADOR TOYOTA CAMIONETA HILUX RN 50-60	947




TY-112	78180-1A350	TODOS	ACELERADOR TOYOTA COROLLA AE92	705
--------	-------------	-------	--------------------------------	-----



TY-113	78180-89151	88 - 92	ACELERADOR TOYOTA HILUX LN106	968
--------	-------------	---------	-------------------------------	-----



TY-114	78180-1A560	92 - 97	ACELERADOR TOYOTA COROLLA AE101	935
--------	-------------	---------	---------------------------------	-----




Importante: La información indicada en esta publicación, ha sido obtenida por fuentes confiables y oficiales, consideramos que es correcta, sin embargo no nos asumimos ninguna responsabilidad por errores, cambios, omisiones o daños que resulten de estos.

Cables de Acelerador / Accelerator Cables



NUMERO DE PARTE PART NUMBER	NUMERO ORIGINAL ORIGINAL NUMBER	AÑO / YEAR	VEHICULO / VEHICLE	LONG. A
VA-100	812014374	67-72	ACEL. AMERICAN JAVELIN CLASSIC	845



VA-101	20090777	72-73	ACEL. CLASSIC JAVELIN	855
VA-102	999923	72-75	ACEL. JEEP DOBLE TRACCION	695
VA-103	3225997	73-77	ACEL. AMERICAN JAVELIN	530
VA-104	3225996	74-76	ACEL. CLASSIC	650
VA-105	3235995	76-78	ACEL. CLASSIC PACER	600
VA-106	3195523	72-76	ACEL. WAGONEER PICK UP	850
VA-107	5356369	77-	ACEL. WAGONEER PICK UP	435
VA-108	5356484	76-79	ACEL. JEEP	780
VA-111	5358677	81-82	ACEL. JEEP RENEGADO 6CIL CJ5/CJ7	540



VA-109	323195	78-83	ACEL. AMERICAN GREMLIN	530
--------	--------	-------	------------------------	-----



VA-110	T357703	78-80	ACEL. WAGONEER PICK UP	430
--------	---------	-------	------------------------	-----



"Importante: La información indicada en esta publicación, ha sido obtenida por fuentes confiables y oficiales, consideramos que es correcta, sin embargo no asumimos ninguna responsabilidad por errores, cambios, omisiones o daños que resultaran de estos".

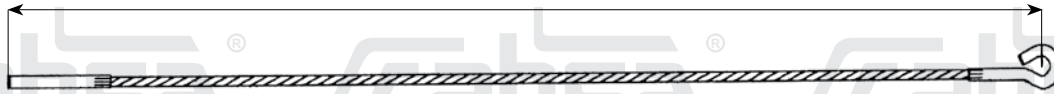




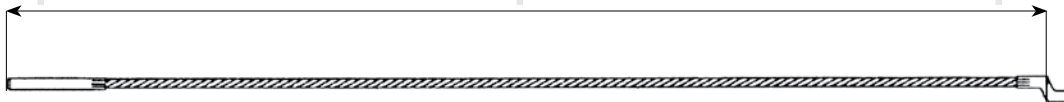
# Cables de Acelerador / Accelerator Cables



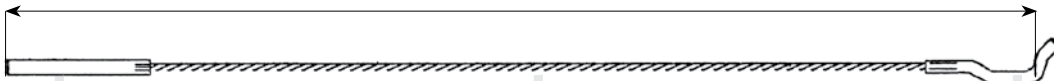
NUMERO DE PARTE PART NUMBER	NUMERO ORIGINAL ORIGINAL NUMBER	AÑO / YEAR	VEHICULO / VEHICLE	LONG. A
VW-100	111721555C		ACEL. SEDAN 1200	2626
VW-154	111721555C		ACEL. REFORZADO SEDAN 1200	2626



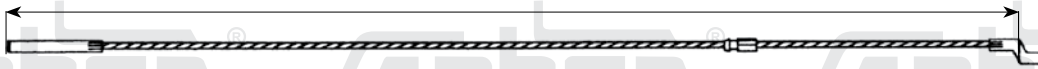
VW-101	111721555E		ACEL. SEDAN 1500	2625
VW-102	102721555L		ACEL. BRASILIA	2720
VW-102 1	102721555 1		ACEL. BRASILIA DOBLE CARBURACION	2655
VW-102 2	102721555 2		ACEL. BRASILIA CARBURACION SENCILLA	1978
VW-103 A	211721555A	55-64	ACEL. TRANSPORTER 1.2/1.5 L FROM 3/1955 UP TO 8/1964	3612
VW-104	112721555		ACEL. SEDAN 1600 Y SAFARI (111721555D)	2645
VW-105	BAN721555		ACEL. HORMIGA	1232
VW-150	111721555E		ACEL. REFORZADO SEDAN 1500	2627
VW-151	111721555D		ACEL. REFORZADO SEDAN 1600 (112721555)	2645
VW-152	102721555L		ACEL. REFORZADO BRASILIA	2720



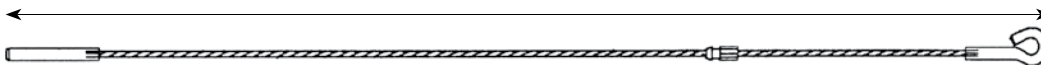
VW-101J	111721555J	8/71-74	ACEL. BEETLE (SEDAN) & GHIA 8/1971 ONWARDS ALL	2633
VW-118	1B0721555	94-04	ACEL. VW 1600 i ULTIMA GENERACION	2645
	311721555G			
VW-155	1B0721555	94-04	ACEL. REFORZADO VW SEDAN 1600 i FI ULTIMA GENERACION	2645
	311721555G			



VW-103	211721555P/R/L	-90	ACEL. COMBI PANEL	3670
VW-103 AA	211721555AA	74-79	ACEL. TIPO II (211 721 555S)	3465
VW-103 C	211721555C	64-67	ACEL. TRANSPORTER 1.2/1.5 L	3566
VW-103 G	211721555G	68-71	ACEL. TRANSPORTER 1.6 L	3660
VW-103 T	211721555T	76-	ACEL. TRANSPORTER (211 721 555 M,Q)	3650
VW-116	211721555K		ACEL. COMBI Y PANEL	3655
VW-153	211721555E	-90	ACEL. REFORZADO COMBI PANEL	3665



VW-103 J	211721555J	61-72	ACEL. TRANSPORTER 1.6 L	3667
----------	------------	-------	-------------------------	------



VW-106	531721555F	77-79	ACEL. CARIBE ATLANTIC STD. CARBURADOR BOCAR	1025
--------	------------	-------	---	------



Importante: La información indicada en esta publicación, ha sido obtenida por fuentes confiables y oficiales, consideramos que es correcta, sin embargo no asumimos ninguna responsabilidad por errores, cambios, omisiones o daños que resulten de estos.

Cables de Acelerador / Accelerator Cables


NUMERO DE PARTE PART NUMBER	NUMERO ORIGINAL ORIGINAL NUMBER	AÑO / YEAR	VEHICULO / VEHICLE	LONG. A
VW-107	171721555R	80-87	ACEL. CARIBE ATLANTIC STD.	1050
VW-107J/K	171721555J/K	-75	ACEL. SCIROCCO JETTA WITH FUEL INJECTION ENG./GOLF & RABBIT	1142



VW-107 T	171721555T	70-78	ACEL. GOLF S/LS/GLS RABBIT JETTA 70PS-D	1054
VW-110	171721555B/J/H/P	87-92	ACEL. GOLF/JETTA STD.	1050
VW-137	191721 555	85-	ACEL. GOLF TRANSMISION MANUAL	778
VW-141	7DI721555	00-04	ACELERADOR EUROVAN 1.8L	1160



VW-108	171723555C	81-87	ACEL. CARIBE AUT. PEDAL A LA CAJA	1000
VW-113	191723555	86-91	ACEL. GOLF JETTA AUTOMATICO DEL PEDAL A LA CAJA	1040



VW-109	010321309 /E	81-87	ACEL. CARIBE AUT. DE LA CAJA AL CARBURADOR	1235
--------	--------------	-------	--	------



VW-111	321721555A	84-87	ACEL. CORSAR STD.	885
--------	------------	-------	-------------------	-----



VW-112	BAC721555	88-92	ACEL. COMBI ENFRIADA POR AGUA M-1800	4200
VW-134	BAC721555A	93-96	ACEL. COMBI PANEL	4310



\*Importante: La información indicada en esta publicación, ha sido obtenida por fuentes confiables y oficiales, consideramos que es correcta, sin embargo no asumimos ninguna responsabilidad por errores, cambios, omisiones o daños que resultaran de estos\*.

Cables de Acelerador / Accelerator Cables



# Cables de Acelerador / Accelerator Cables




NUMERO DE PARTE PART NUMBER	NUMERO ORIGINAL ORIGINAL NUMBER	AÑO / YEAR	VEHICULO / VEHICLE	LONG. A
VW-114	010321309K	86-91	ACEL. GOLF JETTA AUT. CARBURADOR A LA CAJA	1115
VW-139	089321309J	84-88	ACEL. CORSAR AUTOMATICO DE LA CAJA AL CARBURADOR	1375
VW-144	089 321 307 W	91-	ACEL. JETTA F. INJ. FBU 1.8L AUTOMATICO DE LA CAJA AL CARBURADOR	1219



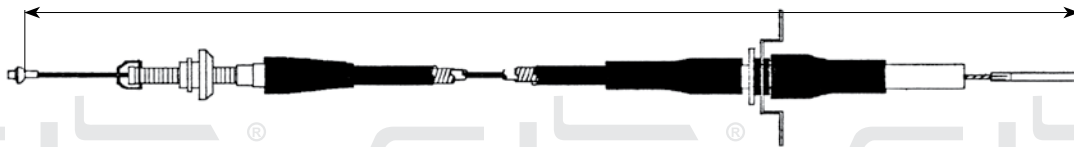
VW-115	133721555B		ACEL. VOLKSWAGEN SEDAN TIPO I Y KAFER (USA)	2611
--------	------------	--	---	------




VW-117	811723555A		ACEL. CORSAR AUT. DE LA CAJA AL CARBURADOR	477
--------	------------	--	--	-----



VW-119	BAC721555A	94-02	ACEL. COMBI MOTOR 1800 FUEL INJECTION	4197
--------	------------	-------	---------------------------------------	------



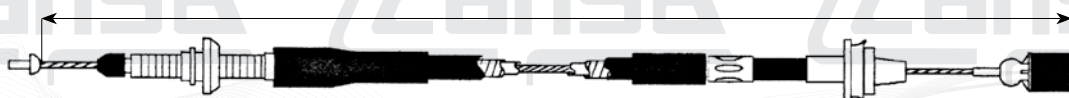
VW-131	532721555B/C	78	ACEL. SCIROCCO	965
--------	--------------	----	----------------	-----



VW-132	1H0721555G	93-00	ACEL. GOLF JETTA TIPO A3 (EXPORTACION)	942
--------	------------	-------	--	-----



VW-133	1H0721555D	93-00	ACEL. GOLF JETTA TIPO A3	1237
--------	------------	-------	--------------------------	------



Importante: La informacion indicada en esta publicacion, ha sido obtenida por fuentes confiables y oficiales, consideramos que es correcto, sin embargo no asumimos ninguna responsabilidad por errores, cambios, omisiones o danos que resulten de estos.

NUMERO DE PARTE PART NUMBER	NUMERO ORIGINAL ORIGINAL NUMBER	AÑO / YEAR	VEHICULO / VEHICLE	LONG. A
VW-135	6N1721555A	95-98	ACEL. DERBY TIPO S4	1175
VW-162	6KE-721-555	06-08	ACEL. DERBY VAN 2.0L	530



VW-138	377721555N	98-00	ACEL. POINTER	993
--------	------------	-------	---------------	-----



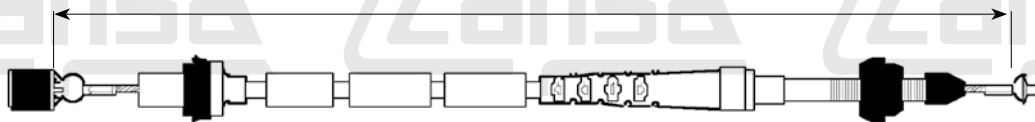
VW-140	1J1721555Q	01-03 12/00- 3/00- 8/99-	ACEL. JETTA / GOLF A4 ACEL. BORA 2.0 MECÁNICO ACEL. GOLF 1.8 TURBO 20V ACEL. GOLF 2.0 8V	1752
--------	------------	-----------------------------------	---	------



VW-142	1H0 721 555 R	94 97-99	ACEL. PASSAT ACEL. GOLF / JETTA	1232
--------	---------------	-------------	------------------------------------	------



VW-143	1J0 721 555 T	8/98- 5/99-	ACEL. GOLF 1.6L 8 V (98-) ACEL. AUDI A3	1735
--------	---------------	----------------	--	------



VW-145	377 721 555B	98-01	ACELERADOR POINTER 2.0 L	1040
--------	--------------	-------	--------------------------	------



"Importante: La información indicada en esta publicación, ha sido obtenida por fuentes confiables y oficiales, consideramos que es correcta, sin embargo no asumimos ninguna responsabilidad por errores, cambios, omisiones o daños que resultaran de estos".

Cables de Acelerador / Accelerator Cables



# Cables de Acelerador / Accelerator Cables



NUMERO DE PARTE PART NUMBER	NUMERO ORIGINAL ORIGINAL NUMBER	AÑO / YEAR	VEHICULO / VEHICLE	LONG. A
VW-146	111-721-555 C	-66	ACCELERATOR SEDAN I TYPE 1(EXPORTACION)	2650
VW-147	211-721-555 A	-64	ACCELERATOR KOMBI TYPE 2(EXPORTACION)	3564
VW-148	211-721-555 C	65-68	ACCELERATOR TRANSPORTER TYPE 2 (EXPORT)	3576



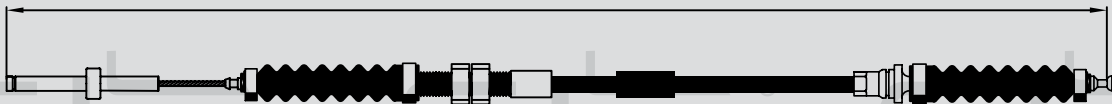
VW-149	211-721-555G	69-71	ACCELERATOR TRANSPORTER TYPE 2 (EXPORT)	3675
--------	--------------	-------	---	------



VW-160	TJG 721 555 250 721 555C	91-00	ACELERADOR VOLKSWAGEN C.O. CAMION 14220, 16220, 16220 LEITO 24220 CAMION 16170-91... 93, CAMION 16220 (CHILE)-91... 95	1685
--------	-----------------------------	-------	--	------



VW-161	2U0 721 555C 2RG 721 555A	95-00	ACELERADOR VOLKSWAGEN CAMION 16220 / 16220 LEITO (CHILE) 95... 00, CAMION 16300 / 24250 / 35300 / LEITO 95... 99	1799
--------	------------------------------	-------	--	------



Importante: La informacion indicada en esta publicacion, ha sido obtenida por fuentes confiables y oficiales, consideramos que es correcta, sin embargo no asumimos ninguna responsabilidad por errores, cambios, omisiones o danos que resulten de estos.

NUMERO DE PARTE PART NUMBER	NUMERO ORIGINAL ORIGINAL NUMBER	AÑO / YEAR	VEHICULO / VEHICLE	LONG. A
CH-146	4275912	82-	SOBREMARCHA MODELOS K TRANS. AUT.	972
CH-148	04405158	93-00	SOBREMARCHA SK TODOS, VOYAGER 1993, SL VOYAGER I-MADERA, SD VOYAGER 2-TONOD, SY VOYAGER TOWN COUNTRY & SM VOYAGER SPORT	605
CH-149	52077872	93-00	SOBREMARCHA GRAN CHEROKEE MOTOR 8 CIL.	810
CH-150	81	81	SOBREMARCHA DURANGO XLT 4X4	680
CH-153		93	SOBREMARCHA DODGE VAN (USA)	1990
CH-155	4612308	-96	SOBREMARCHA CARAVAN AUTOMATICA, 6 CIL.	480
CH-162	52104030AC	90-03	SOBREMARCHA RAM VAN 1500 MODELO 3.9L, 4.7L 5.9L. RAM 2500 5.7 GASOL. 5.9 DIESEL 2003 RAM 3500 5.9L V8 00-02, 8.0L V10 00-02 DODGE DAKOTA "MAGNUM" 3.9L SMPL V6 00-03, DAKOTA 5.9 00-03, DURANGO 4.7L, 5.9L V8 00-03	1560
CH-164	04861457AA5	05	SOBREMARCHA VOYAGER 3.3L V6 2005	792
CH-803	4288082	82-89	SOBREMARCHA DART E LEBARON NEW YORKER (AUTOMATICO)	1027

"Importante: La información indicada en esta publicación, ha sido obtenida por fuentes confiables y oficiales, consideramos que es correcta, sin embargo no asumimos ninguna responsabilidad por errores, cambios, omisiones o daños que resultaran de estos".

Cables de Sobre Marcha / Detent Cable



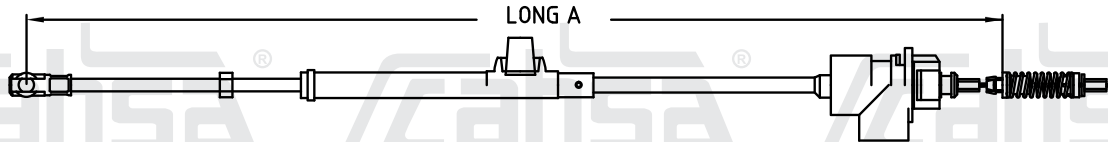
# Cables de Sobre Marcha / Detent Cable



NUMERO DE PARTE PART NUMBER	NUMERO ORIGINAL ORIGINAL NUMBER	AÑO / YEAR	VEHICULO / VEHICLE	LONG. A
FO-135	E6DZ7F642A	86-96	SOBREMARCHA TAURUS 3.0L	515
	E7DZ-7F042A	86-96	SOBREMARCHA LINCOLN CONTINENTAL AXOD/AXOD-E & AX4N 3.0L	
FO-136	E8DZF042B	88-96	SOBREMARCHA TAURUS, SABLE, AXOD/AXOD-E& AX4N 3.0L LINCOLN CONTINENTAL AXOD/AXOD-E& AX4N 3.0L	1233
		88-94	SOBREMARCHA LINCOLN CONTINENTAL AXOD/AXOD-E& AX4N 3.0L	



FO-147		90	SOBREMARCHA AEROSTAR AMERICANA	1250
FO-174		94	SOBREMARCHA FORD EXPLORER 4X4 TRANS AUT AMERICANA 4.0L	1645



GM-127	25510971	82-86	SOBREMARCHA CENTURY DIESEL, EL CAMINO, MONTECARLO, CUTLASS CIERA, SUPREME, 98 REGENCY Y GRAND AM (No. Orig. 10038118)	780
GM-140	25519347		SOBREMARCHA GENERAL MOTORS TRANSMISION AUTOMATICA	1135
GM-143	25521267	85-87	SOBREMARCHA CAPRICE & IMPALA, CABALLERO, BONNEVILLE, GRAND PRIX TRANS AUT	790
GM-144	25515600	82-84	SOBREMARCHA CAMIONETA C100/200/250, VANS G100/150/200/300/350 K100/150 4X4, BLAZER & SUBURBANS TRANS AUT (No. Orig. 25507542)	1196
GM-145	1644356	85-87	SOBREMARCHA DEVILLE, CAMARO & BERLINETA TRANS. AUTOMATICA	579
GM-148	25515598	83-87	SOBREMARCHA CAPRICE, IMPALA, CAMARO, BERLINETTA, BLAZER, SUBURBAN	1196
GM-151	25513393	82-83	SOBREMARCHA CENTURY ENG. 2.5R, TRANS TH125; OMEGA ENG. 2.5R	1215
		85-92	SOBREMARCHA CAMARO ENG. 2.8S, 3.1T	
		84-86	SOBREMARCHA CELEBRITY ENG. 2.5R TRANS TH125	
		82-92	SOBREMARCHA CIERA ENG. 2.5R TODAS LAS TRANS.	
		85-92	SOBREMARCHA FIREBIRD ENG. 2.8S & 3.1T	
		82-85	SOBREMARCHA CITATION, SKYLARK ENG. 2.5R TODAS LAS TRANS, & 6000; ENG. 2.5R TRANS TH125 INCLUYE MOD. 1986	
GM-154	25508262	84-85	SOBREMARCHA REGAL ENG 231-9 TRANS TH-200-4R	
		85-89	SOBREMARCHA SKYLARK W/THM200 A.T. ESTATE WAGON, REGAL LESABRE, ELECTRA WAGON W/THM 200-4R AUTOMATIC TRANSM.	895
GM-160	10066475	88-	SOBREMARCHA CAPRICE V8 305 TRANS AUT. CAMARO w/THM700	1054
GM-172	1260508	79-	SOBREMARCHA 700	923
GM-173	25513393	82-	SOBREMARCHA TH-125	1118
GM-181	1262487	80-86	SOBREMARCHA CENTURY 82-86, SKYLARK 80-85, CITATION 80-85, CELEBRITY 82-86, CUTLASS CIERA 82-86, OMEGA 80-84, V6 173X, Z (2.8L)	1229
GM-184	10085340	91-94	SOBREMARCHA CAVALIER RS/Z24 V6 3.1 L 189 cid GAS FI N Engine VIN:T	1416
GM-195		91	SOBREMARCHA BLAZER NEVADA 4.3L 6CIL	980



\*Importante: La informacion indicada en esta publicacion, ha sido obtenida por fuentes confiables y oficiales, consideramos que es correcta, sin embargo no asumimos ninguna responsabilidad por errores, cambios, omisiones o daños que resulten de estos.




NUMERO DE PARTE PART NUMBER	NUMERO ORIGINAL ORIGINAL NUMBER	AÑO / YEAR	VEHICULO / VEHICLE	LONG. A
GM-129	1262652	77-80	SOBREMARCHA CENTURY & REGAL, LESABRE, DEVILLE, EL CAMINO, MALIBU, MONTECARLO, MONZA, CABALLERO, CUTLASS FIREBIRD TRANS AUT.	889
GM-135	22503382	80	SOBREMARCHA CUTLASS, CUSTOM CRUISER, DELTA 88, BONEVILLE TRANS AUT.	960
GM-130	1262620	75-80	SOBREMARCHA CENTURY & REGAL, CAPRICE, IMPALA, MALIBU, NOVA C10 BLAZER, CUTLASS, MONTECARLO TRANS AUTOMATICA	1100
GM-136	1253966	76-77	SOBREMARCHA MONZA, NOVA, CUTLASS(77), OMEGA, PHOENIX, VENTURA	909
GM-138	1256301	76-79	SOBREMARCHA OMEGA & SKYHAW, FIREBIRD, PHOENIX, Y VENTURA TRANS AUT.	930
GM-158	342486	73-77	SOBREMARCHA APOLO & SKYLARK W/THM350 1973-75 L6 250 NOVA W/THM350 (EXC. INTEGRAL CYL. HEAD) 1976 L6 250, C&K 100-200 SERIES TRUKS & BLAZERS W/AUTO TRANS 1973-74, 1976 L6 250, 292, C100-150-250 SERIES TRUCKS W/HD CHASIS & THM350 1976-77 L6 250 (4.1 L) C&K 100-250 SERIES TRUCKS & JIMMY'S W/AUTO TRANS. 1973-74 L6 250-292	1011
GM-159	1262618	76-79	SOBREMARCHA OMEGA AND ALL MODELS W/THM350 & INTEGRATED CYL. HEAD 1976-1977 L6 250 (4L) CAMARO, CAPRICE, IMPALA W/THM350 1978-1979 L6 250 (4L) BLAZER W/THM350 1977-78 L6 292, 250 (4.1L), C&K 100-300 & G100-300 TRUCKS & VANS W/THM350 1978 L6 292	1097
GM-161	1262622	77-78 77-79	SOBREMARCHA CENTURY, ELECTRA/ PARK AVENUE, REGAL, RIVIERA/ REATTA, 98 REGENCY (TODOS EXC ENG. 231) ENG. 350-R 403 TRANS TH-350 SOBREMARCHA LE SABRE (RWD) ESTATE WAGON/CENTURION; BONEVILLE, CATALINA ENG 350-R, 403; CUTLASS (77) ENG 350, CUTLASS ENG 260, 403; DELTA/CUSTOM CRUISER (RWD) TODOS (EXC 231 & DIESEL) ENG. 260, 350-R; OMEGA GRAN PRIX, LE MANS; PHOENIX (77) ENG 350-R, TRANS TH-350	950
GM-139	25507541	81-83	SOBREMARCHA EL CAMINO, MALIBU, MONTECARLO, CAMIONETA C&K150/350 TRANS. AUT.	930
GM-174		81	SOBREMARCHA CHEVROLET PICK UP AMERICANA 6 CIL. 3/4 TON	1050
GM-150	1260508	78-80	SOBREMARCHA EL DORADO, CAMARO, CABALLERO, CUTLASS, LE MANS, GRAN LEMANS	835

"Importante: La información indicada en esta publicación, ha sido obtenida por fuentes confiables y oficiales, consideramos que es correcta, sin embargo no asumimos ninguna responsabilidad por errores, cambios, omisiones o daños que resultaran de estos".

Cables de Sobre Marcha / Detent Cable

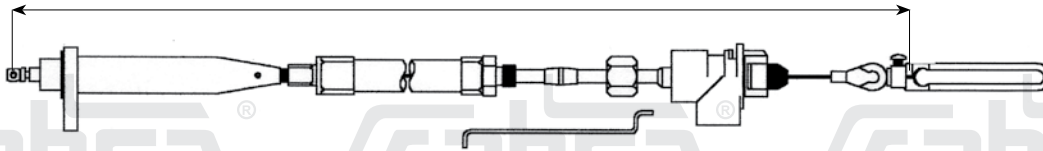
NUMERO DE PARTE PART NUMBER	NUMERO ORIGINAL ORIGINAL NUMBER	AÑO / YEAR	VEHICULO / VEHICLE	LONG. A
GM-155	94648860	85-87	SOBREMARCHA CHEVROLET CAJA AL CARBURADOR CHEVETTE	1121
GM-156	52281204	88	SOBREMARCHA CHEVROLET CAJA AL CARBURADOR CHEVETTE	1210



GM-169

SOBREMARCHA UNIVERSAL BUICK, CADILLAC, CHEVROLET & PONTIAC  
TRANSMISION THM 700R4, TH125, 700, 200

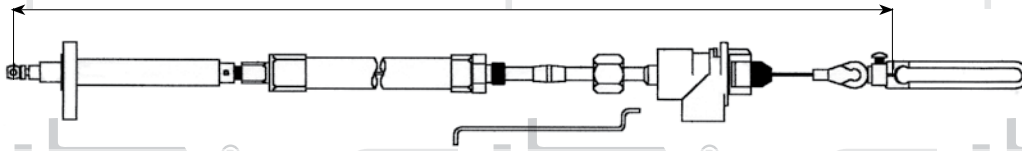
1250



GM-171

SOBREMARCHA UNIVERSAL BUIK CADILLAC, CHEVROLET & PONTIAC  
TRANSMISION THM 350

1250



GM-175

96040796

94

SOBREMARCHA 94 LL V (POSTAL VEHICLE) L4 2.2L 134 cid  
GAS F. INJ. ENGINE VIN=4 (EXPORTACION), CHEVROLET S10

1387



GM-176

96040480

87-93

SOBREMARCHA LL V (POSTAL VEHICLE) L4 2.5L 2474 cc 155 cid  
GAS F. INJ. ENGINE VIN=A (EXPORTACION), CHEVROLET S10

755



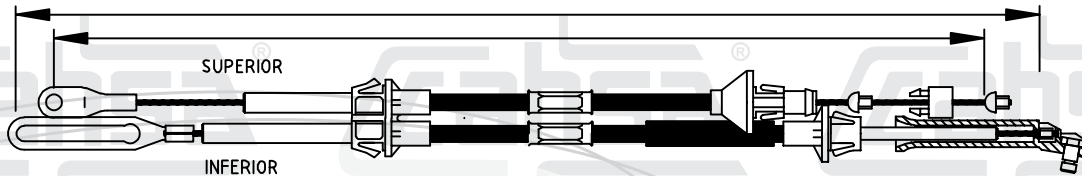
GM-188

10111605

91-96

DOBLE ACEL-SOBREMARCHA CUTLASS

INF1275, SUP1223



NI-143

84-85

SOBREMARCHA TSURU I 4 CIL CORTO

1080

NI-144

86-87/90

SOBREMARCHA TSURU I 4 CIL, TSURU II 4 CIL

1135

NI-145

84-85

SOBREMARCHA TSURU I 4 CIL

1250

NI-146

SOBREMARCHA TSURU AUTOMATICO 4 CIL

1180



NUMERO DE PARTE PART NUMBER	NUMERO ORIGINAL ORIGINAL NUMBER	AÑO / YEAR	VEHICULO / VEHICLE	LONG. A
CH-300	4369592 4188656	82-83	EMBRAGUE DART VOLARE DART K (CORTO)	1050



CH-301	4369591	84-86	EMBRAGUE DART VOLARE K (LARGO)	1090
CH-302	4505341	89-	EMBRAGUE SHADOW	1085
CH-310	4377771	82 - 87	CHRYSLER: E-CLASS, LANCER, LEBARON NEW YORKER L4 2.2 L C, D, E 82 - 86 DODGE: 400, 600, ARIES, CHARGER, DAYTONA, LANCER, SHADOW, RAMPAGE L4 2.2 L C, D, E L4 2.5 L K 82 - 87, OMNI 1.6 L, 1.7 L, 2.2 L 81 - 87. PLYMOUTH: HORIZON, RELIANT, SUNDANCE, TURISMO 1.6 L, 1.7 L, 2.2 L, 2.5 L	1080
CH-311	4505533	89 - 91	LEBARON, DAYTONA, SPIRIT (1990), ACCLAIM, SUNDANCE 2.5 L K	1004
CH-312	4670754	93 - 94	LEBARON, DAYTONA, SPIRIT RT, PHANTOM, ACCLAIM 2.5 L K (1993), SHADOW, SUNDANCE 2.2 L D, 2.5 L K, V	1135
CH-313	4377769	85 - 88	LEBARON 2.2 L E, D, 2.5 L K, TOWN & CONTRY, 600, ARIES, DAYTONA, LANCER, SHADOW, RELIANT, SUNDANCE 2.2 L E	1065



CH-304	MB012475	79-86	EMBRAGUE D50 ARROW PICK UP W/4WD L4 (2.6 L)W PICK UP PLYMOUTH	797
--------	----------	-------	---	-----



CH-305	MB012460	79-86	EMBRAGUE RAM D50 ARROW PICK UP W/2WD L4 2.0 & 2.6 W	825
--------	----------	-------	---	-----



CH-306	4670400	95-99	EMBRAGUE NEON	817
CH-307	4593333	95-99	EMBRAGUE STRATUS	760



CH-308	04578930AA	01-04	EMBRAGUE AUTO AJUSTABLE DODGE STRATUS	778
--------	------------	-------	---------------------------------------	-----



CH-309	04668999AC	00-02	EMBRAGUE AUTO AJUSTABLE DODGE NEON	840
--------	------------	-------	------------------------------------	-----

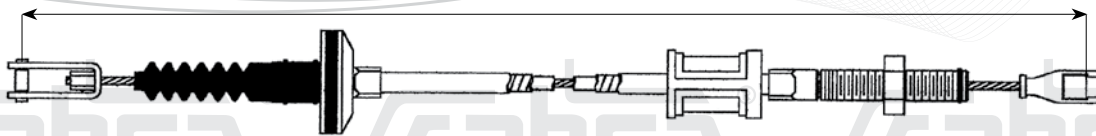


"Importante: La información indicada en esta publicación, ha sido obtenida por fuentes confiables y oficiales, consideramos que es correcta, sin embargo no asumimos ninguna responsabilidad por errores, cambios, omisiones o daños que resultaran de estos".

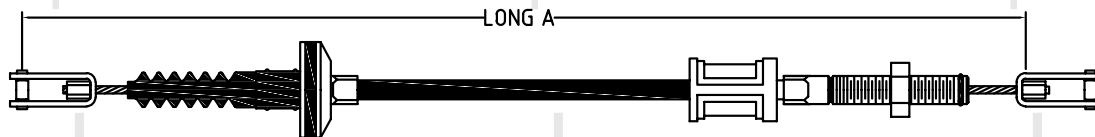
Cables de Embrague / Clutch Cable

NUMERO DE PARTE PART NUMBER	NUMERO ORIGINAL ORIGINAL NUMBER	AÑO / YEAR	VEHICULO / VEHICLE	LONG. A
--------------------------------	------------------------------------	------------	--------------------	---------

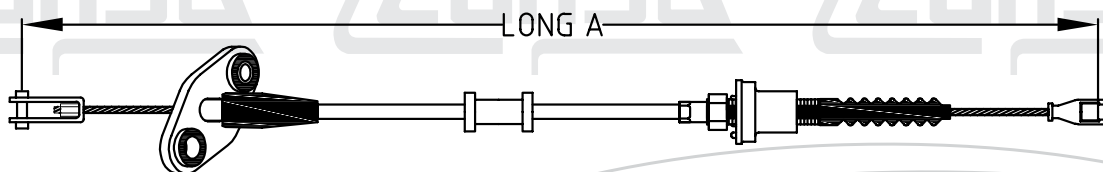
HY-303	4151002010	00	EMBRAGUE ATOS MOTOR 1.1 (5071234AA)	820
--------	------------	----	-------------------------------------	-----



HY-304		05-13	EMBRAGUE ATOS	825
--------	--	-------	---------------	-----




HY-305		11-14	EMBRAGUE i10	823
--------	--	-------	--------------	-----




DW-300	90209335		EMBRAGUE DAEWOO	815
--------	----------	--	-----------------	-----



DW-301	96336061	04-	EMBRAGUE PONTIAC MATIZ MOTOR 1.0L MFI 4 CIL. OHC	850
--------	----------	-----	--	-----



DW-302	96590793	06	EMBRAGUE PONTIAC MATIZ	824
--------	----------	----	------------------------	-----



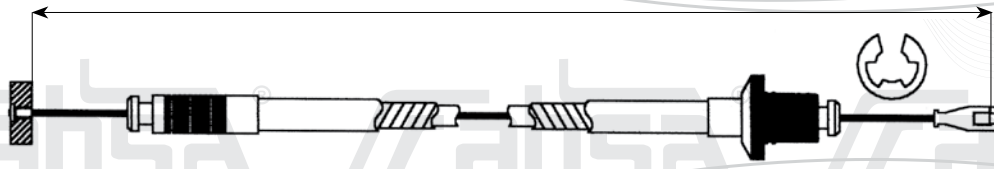
DW-303	23710-A78B10-00		EMBRAGUE DAEWOO DW TICO DAMAS	715
--------	-----------------	--	-------------------------------	-----



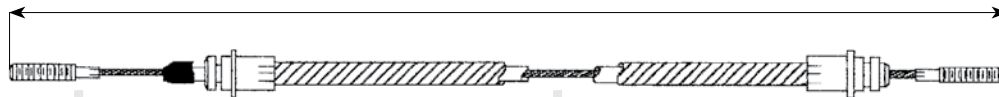
Importante: La información indicada en esta publicación, ha sido obtenida por fuentes confiables y oficiales, consideramos que es correcta, sin embargo no asumimos ninguna responsabilidad por errores, cambios, omisiones o daños que resulten de estos.



NUMERO DE PARTE PART NUMBER	NUMERO ORIGINAL ORIGINAL NUMBER	AÑO / YEAR	VEHICULO / VEHICLE	LONG. A
DH-300	3134087711	TODOS	EMBRAGUE CHARADE 620	628



DI-300	A12183C35		EMBRAGUE DINA 531/631	790
DI-301	3231395		EMBRAGUE DINA 1000/3000	605
DI-302	A35183-35		EMBRAGUE DINA 3200	505



DI-303		TODOS	EMBRAGUE CAMION DINA 155/210	840
--------	--	-------	------------------------------	-----




DI-304	2995651C91	96-99	EMBRAGUE CAMION DINA, MICROBUS MAQUINA CUMMINS SERIE 160	2500
--------	------------	-------	--	------

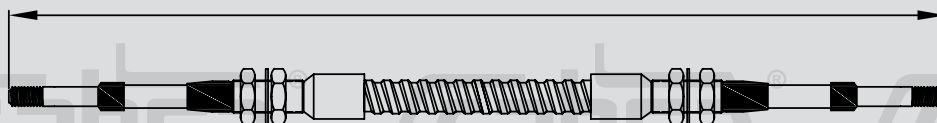


DI-305	298C110030	05-	EMBRAGUE UNIDAD URBANA MODELO 554 MOTOR TRASERO CUMMINS ISB 225 hp@2300 rpm TRANSMISIÓN FULLER DE 6 VELOCIDADES	1270
DI-306	298C110040	05-	EMBRAGUE UNIDAD URBANA MODELO 554 MOTOR DELANTERO CUMMINS ISB 225 hp@2300 rpm TRANSMISIÓN FULLER DE 6 VELOCIDADES	2235

DI-309  
DI-310  
DI-311



DI-307	20111015A	11-	CABLE DE EMBRAGUE 104-FC PICKERL	3734
DI-308	298C110020	06-	CABLE DE EMBRAGUE UNIDAD URBANA 554	2464



**PRODUCTO NUEVO**

"Importante: La información indicada en esta publicación, ha sido obtenida por fuentes confiables y oficiales, consideramos que es correcta, sin embargo no asumimos ninguna responsabilidad por errores, cambios, omisiones o daños que resultaran de estos".

Cables de Embrague / Clutch Cable



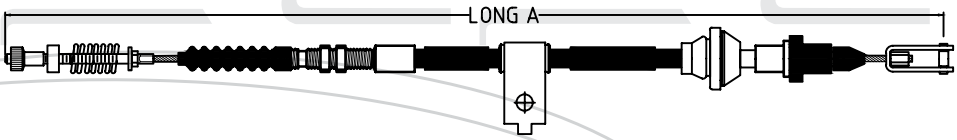
# Cables de Embrague / Clutch Cable



NUMERO DE PARTE PART NUMBER	NUMERO ORIGINAL ORIGINAL NUMBER	AÑO / YEAR	VEHICULO / VEHICLE	LONG. A
GI-300	1602060-6J1	TODOS	C. EMBRAGUE FAW TRUCK SERIES A11	1963



GI-301	1602060-2E2		C. EMBRAGUE FAW GF8, 1023/1024	1722
--------	-------------	--	--------------------------------	------



FT-300	5963181	87-89	EMBRAGUE UNO/PREMIO/ELBA/FIORINO; DUNA; UNO CS; FIORINO BENZ DIESEL-PENNY	640
--------	---------	-------	---	-----



**PRODUCTO EN DESARROLLO**  
Pregunte Disponibilidad

FT-301	7616775	87-	EMBRAGUE REGATA TURBO D	653
--------	---------	-----	-------------------------	-----



**PRODUCTO EN DESARROLLO**  
Pregunte Disponibilidad

FT-302	7520132	91-93	EMBRAGUE UNO CS-S PREMIO P(BRASIL); FIORINO BENZ DIESEL	622
--------	---------	-------	---	-----



**PRODUCTO EN DESARROLLO**  
Pregunte Disponibilidad

FT-303	7515915	89-	EMBRAGUE DUNA; UNO CS; FIORINO BENZINA E DIESEL	645
--------	---------	-----	---	-----



**PRODUCTO EN DESARROLLO**  
Pregunte Disponibilidad

FT-304	5967096	-83	EMBRAGUE RITMO EXC. DIESEL DESDE 82; REGATA	622
--------	---------	-----	---	-----



**PRODUCTO EN DESARROLLO**  
Pregunte Disponibilidad

"Importante: La informacion indicada en esta publicacion, ha sido obtenida por fuentes confiables y oficiales, consideramos que es correcta, sin embargo no asumimos ninguna responsabilidad por errores, cambios, omisiones o datos que resulten de estos."

Cables de Embrague / Clutch Cable

NUMERO DE PARTE PART NUMBER	NUMERO ORIGINAL ORIGINAL NUMBER	AÑO / YEAR	VEHICULO / VEHICLE	LONG. A
FO-300	79B4-7K553-AB	79-84	EMBRAGUE FAIRMONT MUSTANG	1300
FO-301	EA3C-7K553-AA	85-86	EMBRAGUE TOPAZ	645
FO-302	85ZY-7K553-AIE	85-91	EMBRAGUE THUNDERBIRD	1470
FO-303		86	EMBRAGUE TOPAZ PLASTICO	645
FO-304	83ZY-7K553-AB		EMBRAGUE FAIRMONT 6 CIL.	1350
FO-305	8DOM7K553A		EMBRAGUE FORD EL REY, CORCEL (EXPORTACIÓN)	785
FO-306	D9BZ-7K553-E	80	MUSTANG Y FAIRMONT L4 2.3 L A (140 cid) TRANS MANUAL SIN TURBO	1010
	D9BZ-7K553-F	79	FAIRMONT L4 2.3 L A Y (140 cid) TRANS MANUAL	
	D8BZ-7K553-B	78	FAIRMONT L4 2.3 L A Y (140 cid) TRANS MANUAL 4 VEL.	
	D8BZ-7K553-A	78	FAIRMONT L6 3.3 L A T (200 cid) TRANS MANUAL 3 VEL.	
	D9ZZ-7K553-C	79	MUSTANG L4 2.3 L A (140 cid) TRANS MANUAL ALEMANA 4 VEL.	
FO-307	E3SZ-7K553-A E3SZ-7K553-B	83 - 89	MUSTANG 83, 2.3L A, W, 87-93 2.3L A,M, THUNDERBIRD 83-87 2.3L T,W TURBO, 83-89 V6 3.8L R, 4, 3, 83-88 V8 5.0 F; CAPRI 83-86 2.3L W,A CON TURBO (83-84), COUGAR 84-86 2.3L W TURBO, V6 3.8L 3, V8 5.0 F	1497
FO-308	E2DZ-7K553-A	81-84	FAIRMONT 81-83 2.3L A, L6 3.3L B,X, 1981 V8 4.2L D GRANADA 81-82 2.3L A, L6 3.3L B, 1982 V63.8L 3, 1981 V8 4.2L D MUSTANG 81-83 2.3 A, W, T, 1984 2.3L A, 87-89 2.3L A CAPRI 81-86 2.3 A, W, T CON 4 VEL, 1983 5 VEL, OVERDRIVE TRANS. 81-82 SIN TURBO; COUGAR 1981 2,3L A, 81-82 L6 3.3L B, 82-83 V6 3.8 3 MARQUIS 1983 2.3L 6, A, L6 3.3L X, ZEPHYR 81-83 2.3L A, L6 3.3L B, B, X, 81-82 V8 4.2L D	1025


"Importante: La información indicada en esta publicación, ha sido obtenida por fuentes confiables y oficiales, consideramos que es correcta, sin embargo no asumimos ninguna responsabilidad por errores, cambios, omisiones o daños que resultaran de estos".



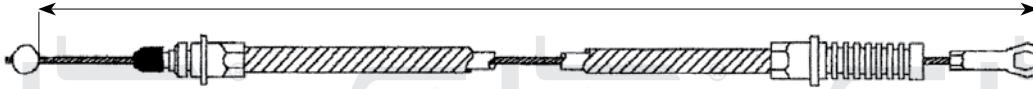
# Cables de Embrague / Clutch Cable




NUMERO DE PARTE PART NUMBER	NUMERO ORIGINAL ORIGINAL NUMBER	AÑO / YEAR	VEHICULO / VEHICLE	LONG. A
GM-300	2771759		EMBRAGUE OPEL 4 CIL.	885
GM-301	2771457		EMBRAGUE OPEL 6 CIL.	935




GM-302	669002		EMBRAGUE CUADRO RECORD	880
--------	--------	--	------------------------	-----



GM-303	14056660	85-86	EMBRAGUE CELEBRITY	840
GM-304	14056659	82-84	EMBRAGUE CELEBRITY	850
GM-305		85-86	EMBRAGUE CITATION	860
GM-306		82-84	EMBRAGUE CITATION	860



GM-307	90446929	94-96	EMBRAGUE CHEVY CORSA	726
GM-311	94638953	82-5/93	EMBRAGUE MONZA (EXPORTACIÓN)	790



GM-308	90522447	96-11	EMBRAGUE CHEVY CORSA	794
--------	----------	-------	----------------------	-----



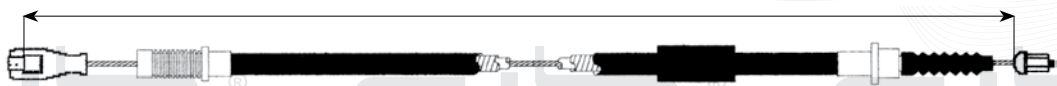

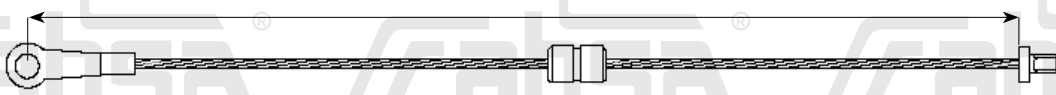
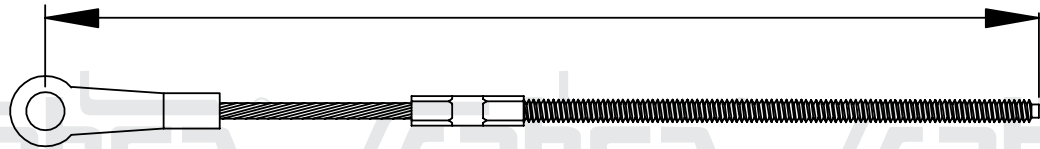
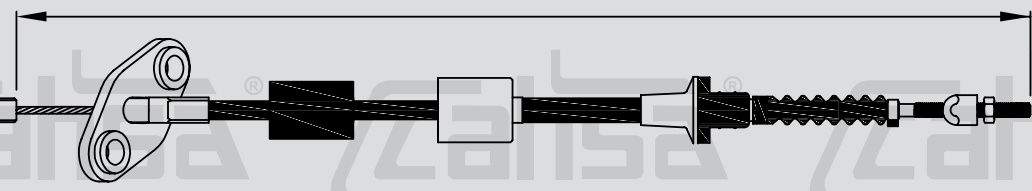

GM-309	9606189	96-00	EMBRAGUE CHEVROLET	1152
--------	---------	-------	--------------------	------



Importante: La información indicada en esta publicación, ha sido obtenida por fuentes confiables y oficiales, consideramos que es correcta, sin embargo no asumimos ninguna responsabilidad por errores, cambios, omisiones o daños que resulten de estos.

Cables de Embrague / Clutch Cable



NUMERO DE PARTE PART NUMBER	NUMERO ORIGINAL ORIGINAL NUMBER	AÑO / YEAR	VEHICULO / VEHICLE	LONG. A
GM-310	94600182	73-	EMBRAGUE CHEVETTE	1140
				
GM-312	94638953		EMBRAGUE MONZA (BRASIL) (EXPORTACIÓN)	803
GM-313	93201971		EMBRAGUE MONZA (BRASIL) (EXPORTACIÓN)	845
				
GM-314		82	EMBRAGUE S10 603 & PICK UP	430
				
GM-315			EMBRAGUE S10	200
				
GM-316		11-	EMBRAGUE SPARK 1.2 L	930
				
GM-317	23710-57 B12	92-98	EMBRAGUE GEO TRACKER 16 VALVULAS 1.6 L	1876
				

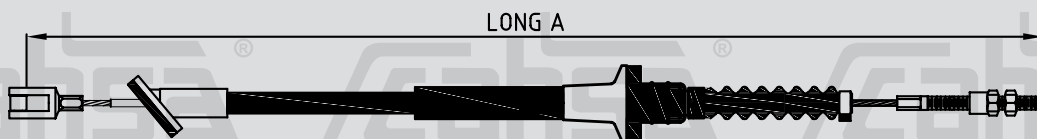
\*Importante: La información indicada en esta publicación, ha sido obtenida por fuentes confiables y oficiales, consideramos que es correcta, sin embargo no asumimos ninguna responsabilidad por errores, cambios, omisiones o daños que resultaran de estos\*.



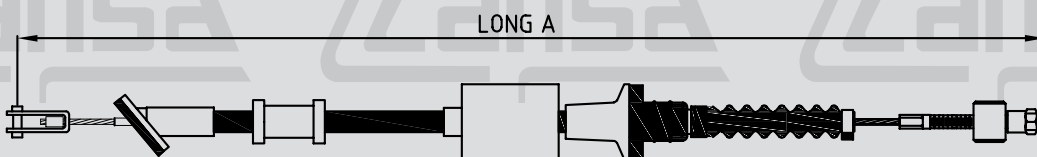
# Cables de Embrague / Clutch Cable



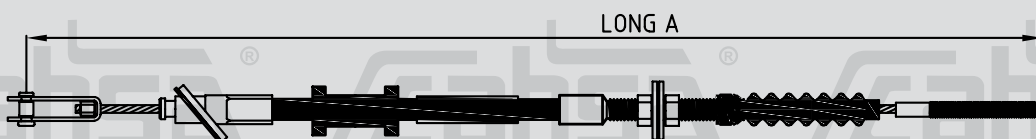
NUMERO DE PARTE PART NUMBER	NUMERO ORIGINAL ORIGINAL NUMBER	AÑO / YEAR	VEHICULO / VEHICLE	LONG. A
GM-318	24553026	09-	EMBRAGUE CHEV N200,N300	1874



GM-319	24105069	10-	EMBRAGUE CHEVROLET SAIL	973
--------	----------	-----	-------------------------	-----



GM-320	91173278	91-95	EMBRAGUE CHEVROLET TRACKER 2DW	1885
		89-95	CHEVROLET TRACKER 4WD 1989-1995	
		89-95	PONTIAC SUNRUNNER 2 Dr HARD TOP 4DW 1989-1995	
		91-95	PONTIAC SUNRUNNER 2DW CONVERTIBLE	
		89-95	PONTIAC SUNRUNNER 4WD CONVERTIBLE	



DW-301	96336061	04-	EMBRAGUE PONTIAC MATIZ MOTOR 1.0L MFI 4 CIL. OHC	850
--------	----------	-----	--	-----



DW-302	96590793	06	EMBRAGUE PONTIAC MATIZ	824
--------	----------	----	------------------------	-----



Importante: La información indicada en esta publicación, ha sido obtenida por fuentes confiables y oficiales, consideramos que es correcta, sin embargo no asumimos ninguna responsabilidad por errores, cambios, omisiones o daños que resulten de estos.


NUMERO DE PARTE PART NUMBER	NUMERO ORIGINAL ORIGINAL NUMBER	AÑO / YEAR	VEHICULO / VEHICLE	LONG. A
HN-300	22910.SEO.A01	86-89	EMBRAGUE ACCORD 2.0 L DX, LX 1995 CC	1930



HN-301	22910.SA0.674	79-84	EMBRAGUE CIVIC 1300 L, 1300 S (1335 CC)	1474
--------	---------------	-------	---	------



HN-302	22910.634.673	73-79	EMBRAGUE CIVIC 1.2-1250	1286
--------	---------------	-------	-------------------------	------



HN-303	22910.SB0.671	83	EMBRAGUE PRELUDE	1472
--------	---------------	----	------------------	------



HN-304	22910.657.670	80-	EMBRAGUE CIVIC 1250	1292
--------	---------------	-----	---------------------	------



HN-305	22910.SA5.672	85	EMBRAGUE ACCORD (Exc. SEI)	1820
--------	---------------	----	----------------------------	------

HN-308	22910.SB2.672	80-87	EMBRAGUE CIVIC 1.5/1.6 (22910.SH3.A01)	1541
--------	---------------	-------	--	------



\*Importante: La información indicada en esta publicación, ha sido obtenida por fuentes confiables y oficiales, consideramos que es correcta, sin embargo no asumimos ninguna responsabilidad por errores, cambios, omisiones o daños que resultaran de estos\*.

Cables de Embrague / Clutch Cable

NUMERO DE PARTE PART NUMBER	NUMERO ORIGINAL ORIGINAL NUMBER	AÑO / YEAR	VEHICULO / VEHICLE	LONG. A
HN-306	22910.SH3.A05	88-90	EMBRAGUE CIVIC	1562



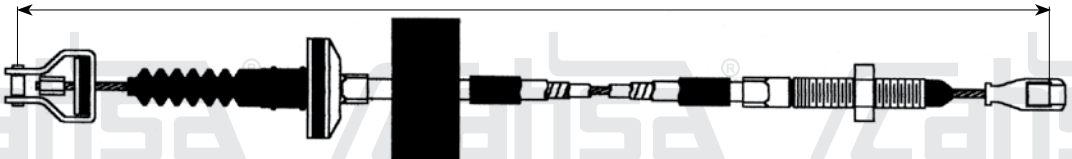
HN-307	22910.SA4.670/1	82-84	EMBRAGUE ACCORD	1587
--------	-----------------	-------	-----------------	------



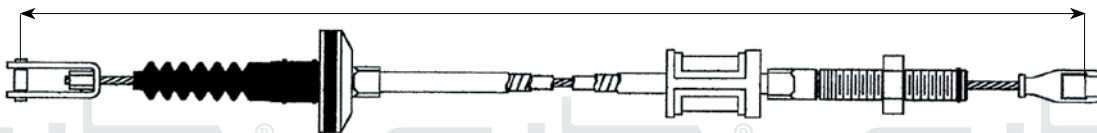
HY-300	415 1024000	90-94	EMBRAGUE HYUNDAI EXCEL PONY LS	1410
--------	-------------	-------	--------------------------------	------



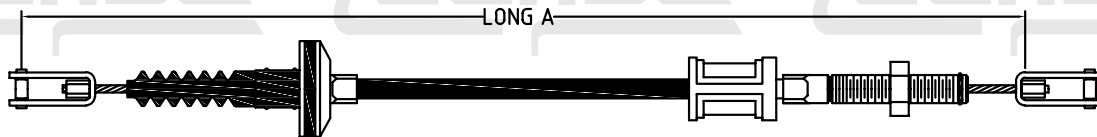
HY-301	415 1024003	90-94	EMBRAGUE EXCEL	1405
HY-302	415 1021002	86-90	EMBRAGUE EXCEL	1273



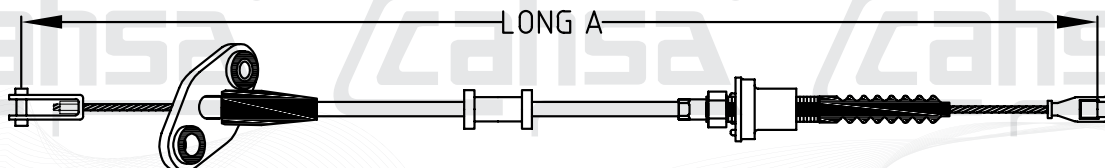
HY-303	4151002010	00	EMBRAGUE ATOS MOTOR 1.1 (5071234AA)	820
--------	------------	----	-------------------------------------	-----



HY-304		05-13	EMBRAGUE ATOS	825
--------	--	-------	---------------	-----



HY-305		11-14	EMBRAGUE i10	823
--------	--	-------	--------------	-----




Importante: La información indicada en esta publicación, ha sido obtenida por fuentes confiables y oficiales, consideramos que es correcta, sin embargo no asumimos ninguna responsabilidad por errores, cambios, omisiones o daños que resulten de estos.

Cables de Embrague / Clutch Cable


NUMERO DE PARTE PART NUMBER	NUMERO ORIGINAL ORIGINAL NUMBER	AÑO / YEAR	VEHICULO / VEHICLE	LONG. A
IS-300	8.94460.504.2	87-90	EMBRAGUE ISUZU TROOPER GAS 2254cc HASTA 2788cc, 4 y 6 CIL.	1645



IS-301	8.94467.571.4	90-	EMBRAGUE ISUZU STORM, ISUZU IMPULSE TURBO	930
IS-303	8.94322.759.1	85-89	EMBRAGUE ISUZU/GEO, I-MARK 1.5L EXCEPTO TURBO, 1 CAM 1471cc 4 CIL	870



IS-302	5-31425-013-0		EMBRAGUE ISUZU LUV KC20	1360
--------	---------------	--	-------------------------	------



IS-304	940271 92		EMBRAGUE LUV (94028795)	1542
--------	-----------	--	-------------------------	------



IS-305	8.94207.129.2	81-84	EMBRAGUE ISUZU I-MARK (GAS) 1.8L 4CIL.	1278
--------	---------------	-------	--	------



IS-306	8.94251.468.1/2	81-82 84-11/87	EMBRAGUE ISUZU, PICK UP & LUV PICK UP GAS ENG PWG STEERING EMBRAGUE GM / GEO LUV P/U DIESEL	1658
--------	-----------------	-------------------	--	------



"Importante: La información indicada en esta publicación, ha sido obtenida por fuentes confiables y oficiales, consideramos que es correcta, sin embargo no asumimos ninguna responsabilidad por errores, cambios, omisiones o daños que resultaran de estos".

Cables de Embrague / Clutch Cable

NUMERO DE PARTE PART NUMBER	NUMERO ORIGINAL ORIGINAL NUMBER	AÑO / YEAR	VEHICULO / VEHICLE	LONG. A
IS-307	8.942511851	84-87	EMBRAGUE ISUZU PICK UP GASOL WITHOUT POWER STEERING	1581



IS-308	8.94334.082.0	88-90	EMBRAGUE ISUZU PICK UP AMIGO 2.3L 2254cc & ENG. CODE 4ZD1 & 2W D 4 CL	1650
--------	---------------	-------	---	------



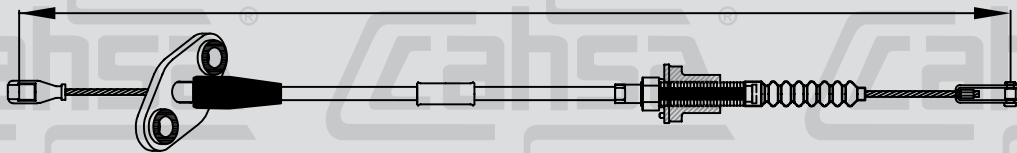
IS-309	531425 013 0	-75,89-	EMBRAGUE LUV	1552
--------	--------------	---------	--------------	------



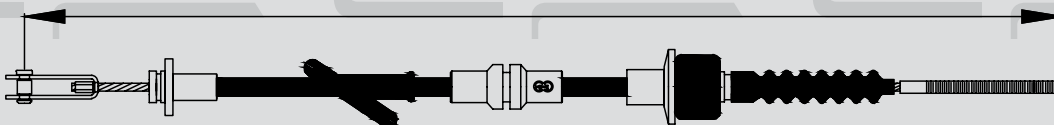
\*Importante: La información indicada en esta publicación, ha sido obtenida por fuentes confiables y oficiales, consideramos que es correcta, sin embargo no asumimos ninguna responsabilidad por errores, cambios, omisiones o daños que resulten de estos.

Cables de Embrague / Clutch Cable

NUMERO DE PARTE PART NUMBER	NUMERO ORIGINAL ORIGINAL NUMBER	AÑO / YEAR	VEHICULO / VEHICLE	LONG. A
KI-300	41510-07120	TODOS	EMBRAGUE KIA PICANTO	840

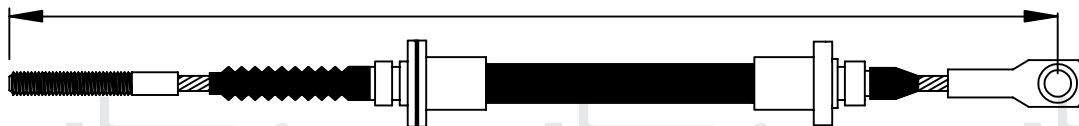


KI-301	KDA0141150F	89-	EMBRAGUE KIA PRIDE	687
--------	-------------	-----	--------------------	-----



## KODIAK

KD-300	15959 451	95-99	EMBRAGUE KODIAK CHEV. 89" y TOP KNICK	2270
KD-302			EMBRAGUE KODIAK CHEVROLET DE 124"	3140
KD-303			EMBRAGUE KODIAK Chev 128"	3255



KD-301	15959 453		EMBRAGUE KODIAK CHEV. 101" Y TOP KNICK	2573
--------	-----------	--	--	------



"Importante: La información indicada en esta publicación, ha sido obtenida por fuentes confiables y oficiales, consideramos que es correcta, sin embargo no asumimos ninguna responsabilidad por errores, cambios, omisiones o daños que resultaran de estos".

Cables de Embrague / Clutch Cable

NUMERO DE PARTE PART NUMBER	NUMERO ORIGINAL ORIGINAL NUMBER	AÑO / YEAR	VEHICULO / VEHICLE	LONG. A
MZ-300	BF67.41150C	86-89 88-89	EMBRAGUE TURBO MERCURY EMBRAGUE 323 L4 1.6L 2ND.1586cc-1490cc	762



MZ-301	GA97.41150D	83-87	EMBRAGUE 626 1979cc HASTA 2000 cc 4 CIL	760
--------	-------------	-------	---	-----



Importante: La información indicada en esta publicación, ha sido obtenida por fuentes confiables y oficiales, consideramos que es correcta, sin embargo no asumimos ninguna responsabilidad por errores, cambios, omisiones o daños que resulten de estos.

Cables de Embrague / Clutch Cable

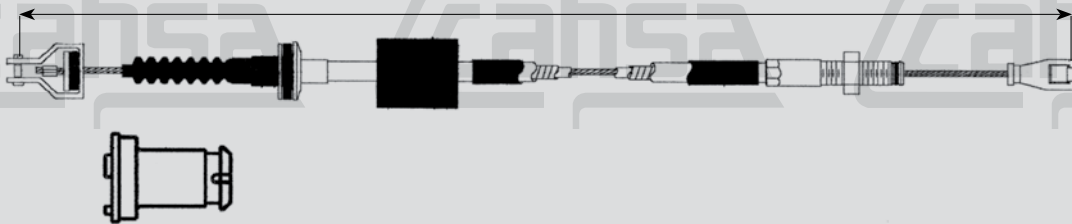




NUMERO DE PARTE PART NUMBER	NUMERO ORIGINAL ORIGINAL NUMBER	AÑO / YEAR	VEHICULO / VEHICLE	LONG. A
MI-300	MB598411 527073	87-93	EMBRAGUE MITSUBISHI & PLYMOUTH PICK UP	870



MI-301	MB527467	85-88	EMBRAGUE MITSUBISHI TURBO COLTII 1.2 L, 1.3 L, 1.5 L, LANCER, LANCER STATION WAGON 4G16, G13B, 4G15, G15B	1393
MI-302	4151021010	86-90 87-89	EMBRAGUE EXCEL EMBRAGUE PRECIS L4 1.5L	1269



MI-303	MB012475	83-86	EMBRAGUE RAM 50& POWER RAM 50, PICK UP W/4WD, EXC DIESEL L4 2.6L ENG 1997cc HASTA 2555cc.	797
MI-307	MB011942	73-78	EMBRAGUE MITSUBISHI LANCER, COLT SEDAN COUPE W/RWD	824
MI-309	MB527073	87-90	EMBRAGUE MITSUBISHI PICK UP L-200	880



MI-304	MB012460	79-86	EMBRAGUE ARROW & D50 TRANS MANUAL, W/FWD, RAM 50 & POWER RAM 50 TRANS MANUAL, W/RWD, EXC DIESEL PICK UP W/2WD L4, 2.0L 2.6L 1997cc HASTA 2555cc.	825
--------	----------	-------	--	-----



MI-305	MB012071	80-84 86-90	EMBRAGUE MITSUBISHI CHAMP TRANS MANUAL, COLT TRANS MANUAL & AUTOM EMBRAGUE MITSUBISHI EXCEL	1390
--------	----------	----------------	--	------



"Importante: La información indicada en esta publicación, ha sido obtenida por fuentes confiables y oficiales, consideramos que es correcta, sin embargo no asumimos ninguna responsabilidad por errores, cambios, omisiones o daños que resultaran de estos".

Cables de Embrague / Clutch Cable

NUMERO DE PARTE PART NUMBER	NUMERO ORIGINAL ORIGINAL NUMBER	AÑO / YEAR	VEHICULO / VEHICLE	LONG. A
MI-306		80	EMBRAGUE COLT MIRAGE	1361



MI-308	MB527334	88- 88-92	EMBRAGUE DELICA EMBRAGUE LANCER	2042
--------	----------	--------------	------------------------------------	------



MB-300	561610R91		EMBRAGUE MERCEDES BENZ	1490
--------	-----------	--	------------------------	------



\*Importante: La información indicada en esta publicación, ha sido obtenida por fuentes confiables y oficiales, consideramos que es correcta, sin embargo no asumimos ninguna responsabilidad por errores, cambios, omisiones o daños que resulten de estos.\*

Cables de Embrague / Clutch Cable

NUMERO DE PARTE PART NUMBER	NUMERO ORIGINAL ORIGINAL NUMBER	AÑO / YEAR	VEHICULO / VEHICLE	LONG. A
NI-300	30670-0-4A00	84-87	EMBRAGUE TSURU I PULSAR TODOS LOS MODELOS TRANS MANUAL, SENTRA GAS ENGINE L4 MOTOR E15, E16	705
NI-301	30770-60A-R0	88-92	EMBRAGUE TSURU II SENTRA	800



NI-302	3077062Y01	91-93	EMBRAGUE TSURU, TSUBAME 1.6L	752
NI-303	3077064Y01	91-93	EMBRAGUE TSURU GTS DEPORTIVO, SENTRA 2.0L	727
NI-305	30770 1M200	96-98	EMBRAGUE LUCCINO, SENTRA B12, 16V	710



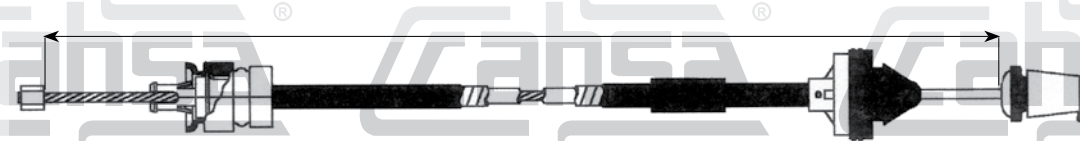
NI-304	30670-D2801	84-86	EMBRAGUE STANZA ALL MODELS MOTOR CA20E, CA20S L4 UP TO 1/86	1000
--------	-------------	-------	---	------



NI-306	30770 9B400	96-98	EMBRAGUE ALTIMA, MAXIMA B14	740
NI-307	30770 2M105	95-96	EMBRAGUE SENTRA, LUCCINO, ALTIMA, MAXIMA MOTOR B14	742
NI-308	30770 74Y01	92-94	EMBRAGUE TSURU, PULSAR, SUNNY MOTOR B13	340
NI-309	30770 1M200	91-	EMBRAGUE TSURU III, SENTRA 200SX 1.6-2.0 L	741



NI-310	30670 00QAB 82001-03312M	02-	EMBRAGUE PLATINA STD 1.6L	960
--------	-----------------------------	-----	---------------------------	-----



NI-311	30670A03R0	86-88	EMBRAGUE SUNNY TSURU I	700
--------	------------	-------	------------------------	-----



\*Importante: La información indicada en esta publicación, ha sido obtenida por fuentes confiables y oficiales, consideramos que es correcta, sin embargo no asumimos ninguna responsabilidad por errores, cambios, omisiones o daños que resultaran de estos\*.



# Cables de Embrague / Clutch Cable



NUMERO DE PARTE PART NUMBER	NUMERO ORIGINAL ORIGINAL NUMBER	AÑO / YEAR	VEHICULO / VEHICLE	LONG. A
NI-312	30770-F4203	02-07	EMBRAGUE TSURU III 16 VALV	752



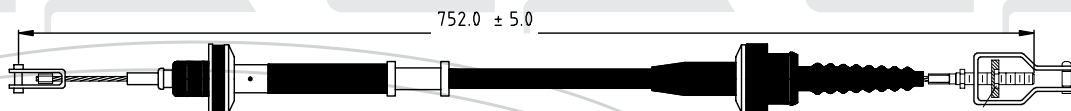
NI-350	30670 04A00	82-87	EMBRAGUE TSURU I PULSAR TODOS LOS MODELOS TRANS MANUAL, SENTRA GAS ENGINE L4 MOTOR E15, E1C (EQUIPO ORIGINAL)	705
NI-351	30770 60ARO	88-92	EMBRAGUE TSURU II SENTRA (EQUIPO ORIGINAL)	800



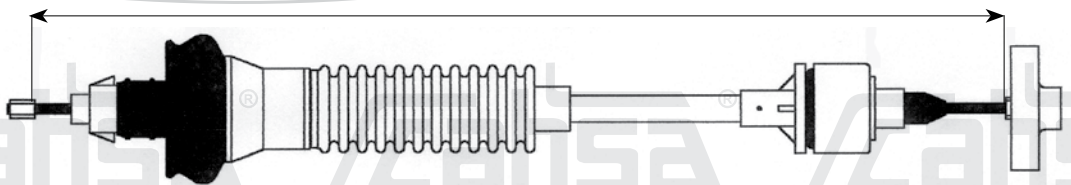
NI-352	30770 62Y01	91-93	EMBRAGUE TSURU, TSUBAME 1.6L (EQUIPO ORIGINAL)	752
NI-353	30776 4Y01	91-93	EMBRAGUE TSURU GTS DEPORTIVO, SENTRA 2.0L (EQUIPO ORIGINAL)	727
NI-354	30770 1M200	96-98	EMBRAGUE LUCCINO SENTRA B12, 16V (EQUIPO ORIGINAL)	710



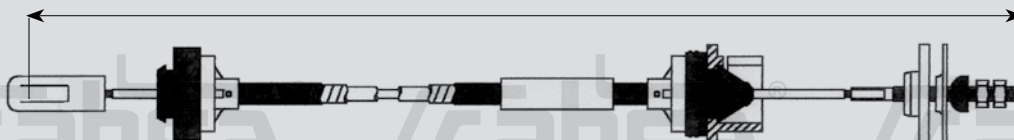
NI-362	30770-F4203	03-07	EMBRAGUE TSURU III 16 VALV TERMINAL ZAMACK	752
--------	-------------	-------	--	-----



PG-300	2150AX	TODOS	EMBRAGUE PEUGEOT 206	565
--------	--------	-------	----------------------	-----



PG-301	2150.CO		EMBRAGUE PEUGEOT 205 GT 1.3L	1275
--------	---------	--	------------------------------	------



**PRODUCTO EN DESARROLLO**  
Pregunte Disponibilidad

\*Importante: La información indicada en esta publicación, ha sido obtenida por fuentes confiables y oficiales, consideramos que es correcta, sin embargo no nos asumimos ninguna responsabilidad por errores, cambios, omisiones o daños que resulten de estos.


NUMERO DE PARTE PART NUMBER	NUMERO ORIGINAL ORIGINAL NUMBER	AÑO / YEAR	VEHICULO / VEHICLE	LONG. A
--------------------------------	------------------------------------	------------	--------------------	---------

PG-302	2150.79	92-98	EMBRAGUE PEUGEOT 405	1380
--------	---------	-------	----------------------	------

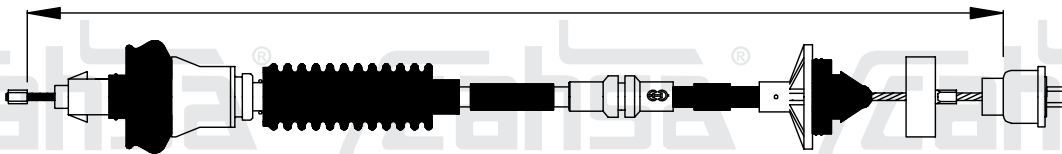


**PRODUCTO EN DESARROLLO**  
Pregunte Disponibilidad

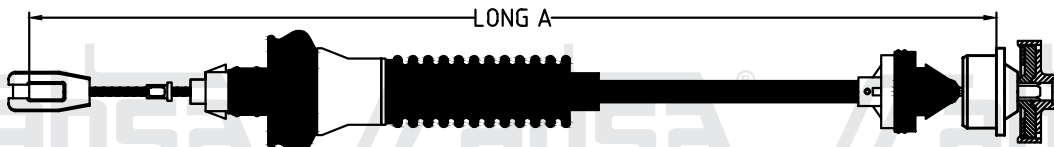
PG-303	2150.CX	03-	EMBRAGUE PEUGEOT PARTNER FURGON AC PLC PACK 1.6L DIESEL	898
--------	---------	-----	---	-----



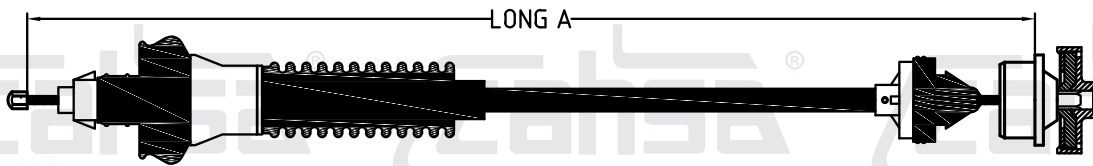
PG-304	9664708080	TODOS	EMBRAGUE PEUGEOT PARTNER 1.6L (NACIONAL) GASOLINA	870
--------	------------	-------	---	-----



PG-305	9525227980 2150X3	00-04	EMBRAGUE PEUGEOT 206 1.4L	635
--------	----------------------	-------	---------------------------	-----



PG-306	9686559280	TODOS	EMBRAGUE PEUGEOT 206	555
--------	------------	-------	----------------------	-----



"Importante: La información indicada en esta publicación, ha sido obtenida por fuentes confiables y oficiales, consideramos que es correcta, sin embargo no asumimos ninguna responsabilidad por errores, cambios, omisiones o daños que resultaran de estos".

Cables de Embrague / Clutch Cable

NUMERO DE PARTE PART NUMBER	NUMERO ORIGINAL ORIGINAL NUMBER	AÑO / YEAR	VEHICULO / VEHICLE	LONG. A
RE-300	7700577706	71-84	EMBRAGUE R-12 TL (CORTO)	760
RE-301	7701348399	71-84	EMBRAGUE R-12 TL (LARGO)	860
RE-308		74-83	EMBRAGUE R-12 TS	620
RE-309	7701348	74-83	EMBRAGUE ROUTIER TL GUAYIN	780



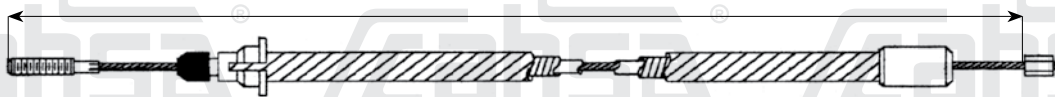
RE-302	7700665849	TODOS	EMBRAGUE R-5 MIRAGE	620
--------	------------	-------	---------------------	-----



RE-303	7700665849		EMBRAGUE R-18	1515
--------	------------	--	---------------	------




RE-304			EMBRAGUE ESTAFETA	730
--------	--	--	-------------------	-----



RE-305	770053333 2150X3	00-04	EMBRAGUE PEUGEOT 206 1.4L	635
--------	---------------------	-------	---------------------------	-----



RE-306	968659280	TODOS	EMBRAGUE PEUGEOT 206	555
--------	-----------	-------	----------------------	-----



Importante: La información indicada en esta publicación, ha sido obtenida por fuentes confiables y oficiales, consideramos que es correcta, sin embargo no asumimos ninguna responsabilidad por errores, cambios, omisiones o daños que resulten de estos.


NUMERO DE PARTE PART NUMBER	NUMERO ORIGINAL ORIGINAL NUMBER	AÑO / YEAR	VEHICULO / VEHICLE	LONG. A
RE-307			EMBRAGUE ALLIANCE	1040
RE-312	7700763232A	87	EMBRAGUE R-9, R-11 TT, SUPER 5 EXPRESS 89	1044



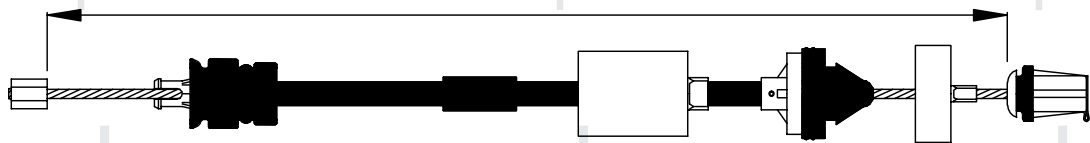
RE-310	7700761086	TODOS	EMBRAGUE R-5, SUPER CINQUE EXPRESS R-9, R-11	1047
RE-313	7700787470	88	EMBRAGUE R-19 TT	1014
	7700811013	TODOS	EMBRAGUE ECLAIRE	



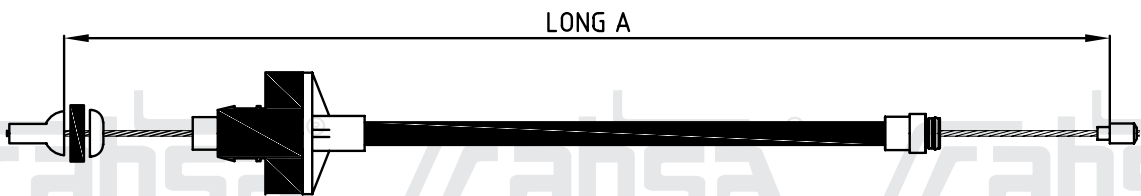
RE-311	7700620231		EMBRAGUE R-4 PLUS	651
--------	------------	--	-------------------	-----



RE-314		00-07	EMBRAGUE CLIO STD 1.6 L	960
--------	--	-------	-------------------------	-----



RE-315		86-	EMBRAGUE RENAULT ALLIANCE	1050
--------	--	-----	---------------------------	------



"Importante: La información indicada en esta publicación, ha sido obtenida por fuentes confiables y oficiales, consideramos que es correcta, sin embargo no asumimos ninguna responsabilidad por errores, cambios, omisiones o daños que resultaran de estos".



SUBARU

# Cables de Embrague / Clutch Cable



NUMERO DE PARTE PART NUMBER	NUMERO ORIGINAL ORIGINAL NUMBER	AÑO / YEAR	VEHICULO / VEHICLE	LONG. A
SU-300	7370, 26011/12	79-84	EMBRAGUE 2D, 3D, 4D SW 4CIL 1189cc-1781cc; 1600, STD, DL 4 CIL 1595cc; HATCH 4CIL 1595cc-1781cc, TODOS LOS MODELOS W/2 DR, 4DR, HARD TOP & STATION WAGON L4 1600cc	640



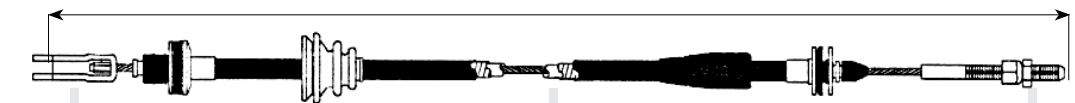
SU-301	6371, 20163/20164	72-80	EMBRAGUE 2D, 3D, 4D, SW 4CIL 1189cc-1781cc; BRAT 4CIL 1595cc; DL/GL 1.4 & 1.6	605
--------	-------------------	-------	---	-----



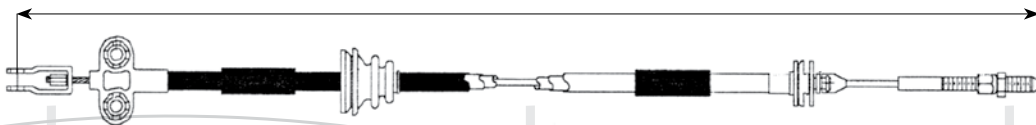
SU-302	73702.6033	84-89	EMBRAGUE 1800, GL, DL, GL-4WD 4CIL 1781cc	916
--------	------------	-------	---	-----



SU-303	7370.26032	81-83	EMBRAGUE 1800, GL, DL, GL-4WD 4CIL 1781cc	913
--------	------------	-------	---	-----



SU-304	37026.GA100	85-89	EMBRAGUE 1800 GL, DL, GL-2WD 4CIL 1781cc; DL 1,3 & 1,6	910
--------	-------------	-------	--	-----



## SUZUKI

SZ-300	23710,83023/21	86-89	EMBRAGUE SANTANA SJ413 (CANADA), SAMURAI 1298cc-1324cc 4 CIL	1910
--------	----------------	-------	--	------



Importante: La información indicada en esta publicación, ha sido obtenida por fuentes confiables y oficiales, consideramos que es correcta, sin embargo no asumimos ninguna responsabilidad por errores, cambios, omisiones o daños que resulten de estos.



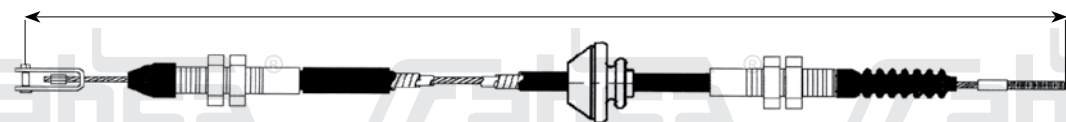
NUMERO DE PARTE PART NUMBER	NUMERO ORIGINAL ORIGINAL NUMBER	AÑO / YEAR	VEHICULO / VEHICLE	LONG. A
SZ-301	23710.82064A	87-90	EMBRAGUE SPRINT, SWIFT 1.3	624




SZ-302	23710.63B10	89-93	EMBRAGUE SWIFT (TAXI) 1.3 (1298cc-1324cc) 4CIL	580
SZ-303	23710.60B10	93	EMBRAGUE SWIFT 1.0, SPRINT	650
SZ-304	23710.60B10A		EMBRAGUE SWIFT CHEVETAXI 1.3	658
SZ-308	2371060G21/20	96-98	EMBRAGUE BALENO	628



SZ-305	23710.85232		EMBRAGUE SUZUKI FURGON 1000	2086
--------	-------------	--	-----------------------------	------



SZ-306	23710 60A11	-98	EMBRAGUE SUZUKI SIDEDICK 8 VALVULAS	1880
--------	-------------	-----	-------------------------------------	------



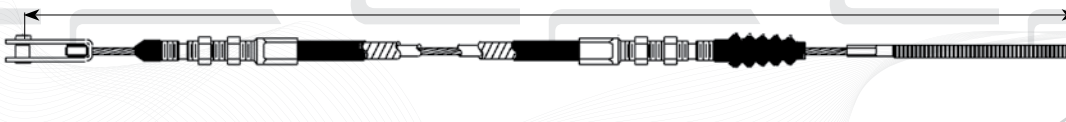
SZ-307	237105B12	92-98	EMBRAGUE SUZUKI SIDEDICK X90 16 VALVULAS	1876
	237105B12		X90 JAPÓN & CANADÁ, L4 1600cc	
	237105B10			
	23710 7B11			
	237107B12			



SZ-309	23710-84161	96-98	EMBRAGUE MARUTTI	530
--------	-------------	-------	------------------	-----



SZ-310	2371085231		EMBRAGUE SUZUKI CARRY	2086
--------	------------	--	-----------------------	------



"Importante: La información indicada en esta publicación, ha sido obtenida por fuentes confiables y oficiales, consideramos que es correcta, sin embargo no asumimos ninguna responsabilidad por errores, cambios, omisiones o daños que resultaran de estos."

Cables de Embrague / Clutch Cable

NUMERO DE PARTE PART NUMBER	NUMERO ORIGINAL ORIGINAL NUMBER	AÑO / YEAR	VEHICULO / VEHICLE	LONG. A
TY-300	3134016110	83-88	EMBRAGUE PICK UP LARGA TERCEL ENG. 1452cc L4	978




TY-301	8942511851		EMBRAGUE TOYOTA	1558
--------	------------	--	-----------------	------



TY-302	8941343970		EMBRAGUE TOYOTA	1130
--------	------------	--	-----------------	------



TY-304	3134016070	80-82	EMBRAGUE TERCEL AJ 11, TODOS LOS MODELOS ENG. 1452cc L4	1005
--------	------------	-------	---	------



TY-305	3134019155	75-79	EMBRAGUE COROLLA KE 30, TODOS LOS MODELOS CON TRANS MANUAL ENG 1166cc-1200cc L4	1778
--------	------------	-------	--	------



TY-306	3134087625	90	EMBRAGUE CHARADE ROCKY	2235
--------	------------	----	------------------------	------




Importante: La información indicada en esta publicación, ha sido obtenida por fuentes confiables y oficiales, consideramos que es correcta, sin embargo no asumimos ninguna responsabilidad por errores, cambios, omisiones o daños que resulten de estos.

Cables de Embrague / Clutch Cable

NUMERO DE PARTE PART NUMBER	NUMERO ORIGINAL ORIGINAL NUMBER	AÑO / YEAR	VEHICULO / VEHICLE	LONG. A
TY-307	3134019086		EMBRAGUE TOYOTA 1000	1550
TY-308	3134019085	69-70	EMBRAGUE TOYOTA KP-30 2K	1559




TY-309	3134019225	80-	EMBRAGUE TOYOTA COROLLA KE-70	1705
--------	------------	-----	-------------------------------	------




TY-310	3134029085		EMBRAGUE TOYOTA COROLLA 4K L-ACE	2490
--------	------------	--	----------------------------------	------



TY-311	3134027121		EMBRAGUE TOYOTA KM36/37 L-ACE	2377
--------	------------	--	-------------------------------	------



TY-312	3134019196	78-	EMBRAGUE TOYOTA STARLET	1581
--------	------------	-----	-------------------------	------



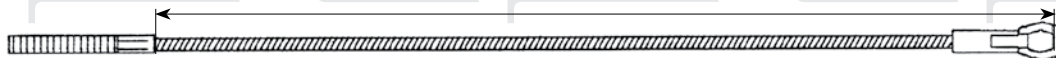
"Importante: La información indicada en esta publicación, ha sido obtenida por fuentes confiables y oficiales, consideramos que es correcta, sin embargo no asumimos ninguna responsabilidad por errores, cambios, omisiones o daños que resultaran de estos".



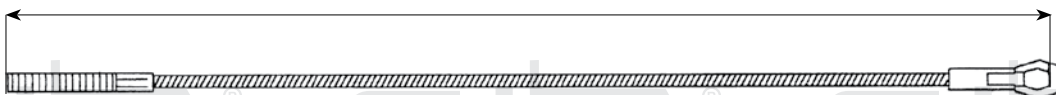
# Cables de Embrague / Clutch Cable



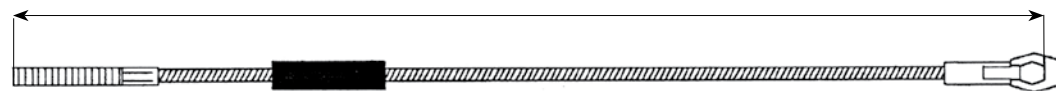
NUMERO DE PARTE PART NUMBER	NUMERO ORIGINAL ORIGINAL NUMBER	AÑO / YEAR	VEHICULO / VEHICLE	LONG. A
VW-300	113721335Z		EMBRAGUE SEDAN 1200 1500	2182
VW-301	111721335C		EMBRAGUE SEDAN 1600 & SAFARI	2210
VW-302	311721335A		EMBRAGUE BRASILIA	2260
VW-304	BAC721335		EMBRAGUE HORMIGA	1547
VW-350	113721355Z		EMBRAGUE REFORZADO SEDAN 1200/1500	2182
VW-351	111721335C		EMBRAGUE REFORZADO SEDAN 1600 & SAFARI	2210
VW-352	311721335A		EMBRAGUE REFORZADO BRASILIA	2260



VW-300 AC	113721335AC	65-	EMBRAGUE BEETLE SEDAN GHIA & TIPO I, 1965 ONWARDS	2262
VW-301 A	111721335AC	60-61	EMBRAGUE SEDAN 1200 Y GHIA	2247
VW-301 E	111721335E	74-79	EMBRAGUE SEDAN TIPO I, 5/ 74-79	2282
VW-302 A	311721335A	66-73	EMBRAGUE TIPO II	2327
VW-322	111 721 335E	94-03	EMBRAGUE SENCILLO VW SEDAN 1600 i	2267
VW-357	111 721 335E	94-04	EMBRAGUE REFORZADO VW SEDAN 1600 i	2267



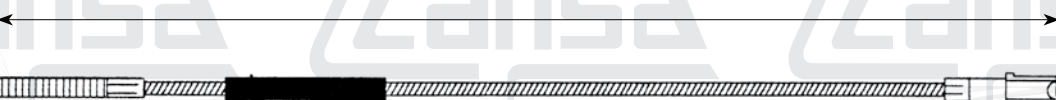
VW-301 C	111721335C	72-74	EMBRAGUE TIPO II	2284
----------	------------	-------	------------------	------



VW-303	311721335J	-87	EMBRAGUE COMBI	3131
VW-353	311721335J	-87	EMBRAGUE REFORZADO COMBI	3131
VW-354		89-90	EMBRAGUE REFORZADO COMBI	3100
VW-355		87-89	EMBRAGUE REFORZADO COMBI	3140
VW-321	237721335I		EMBRAGUE COMBI (CORTO) 3mt.	3082



VW-303 B	211721335B	3/55-59 62-67	EMBRAGUE TIPO II TRANSPORTER 1.21L & BUS	3116
VW-303 C	211721335C	60-61	EMBRAGUE TRANSPORTER 1.21L	3115
VW-303 J	211721335J	71-79	EMBRAGUE TRANSPORTER 1.21L	3215




Importante: La información indicada en esta publicación, ha sido obtenida por fuentes confiables y oficiales, consideramos que es correcta, sin embargo no asumimos ninguna responsabilidad por errores, cambios, omisiones o daños que resulten de estos.


NUMERO DE PARTE PART NUMBER	NUMERO ORIGINAL ORIGINAL NUMBER	AÑO / YEAR	VEHICULO / VEHICLE	LONG. A
VW-303 E	211721335E	67-71	EMBRAGUE TRANSPORTER 1.21L	3168
VW-317	211751335I	76	EMBRAGUE COMBI (EXPORTACION)	3100
VW-356	211721335J	72-79	EMBRAGUE COMBI PANEL 1600 TYPE II	3210



VW-305	171721335E	81-87	EMBRAGUE CARIBE/ATLATIC, JETTA, STD. 4CIL	800
VW-305 C	531721335C	76-82	EMBRAGUE SCIROCCO (EXC. 16V)	880
VW-305 E	171721335E/D	79-89	EMBRAGUE JETTA, RABBIT, PICK UP, RABBIT CONVERTIBLE, CABRIOLET TRANS MANUAL 4CIL 1780cc	800



VW-306	191721335M	87-92	EMBRAGUE GOLF STD. (EXP. RABBIT GTI JETTA-GAS)	810
VW-310	191721335M	87-92	EMBRAGUE JETTA STD.	810




VW-307	321721335H	84-87	EMBRAGUE CORSAR STD.	950
--------	------------	-------	----------------------	-----



VW-308	171721335E	81-87	EMBRAGUE CARIBE/ATLANTIC STD. (TERM. DE METAL)	795
--------	------------	-------	--	-----



VW-312	307721335Z	87-90	EMBRAGUE VOLKSWAGEN FOX	985
--------	------------	-------	-------------------------	-----



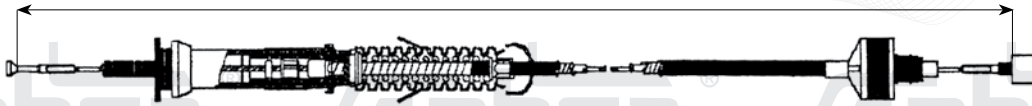
\*Importante: La información indicada en esta publicación, ha sido obtenida por fuentes confiables y oficiales, consideramos que es correcta, sin embargo no asumimos ninguna responsabilidad por errores, cambios, omisiones o daños que resultaran de estos\*.



# Cables de Embrague / Clutch Cable

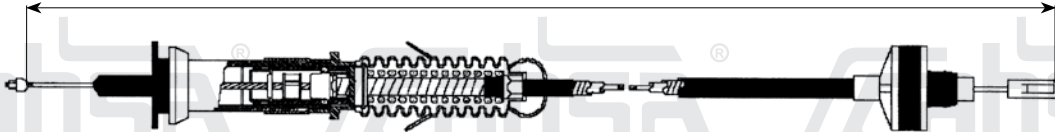


NUMERO DE PARTE PART NUMBER	NUMERO ORIGINAL ORIGINAL NUMBER	AÑO / YEAR	VEHICULO / VEHICLE	LONG. A
VW-313	1H1721335A	93-00	EMBRAGUE GOLF GTI, JETTA, JETTA III, CABRIO, DERBY MOD. A3 & S4 2000cc L4	820



**CONSULTA NUESTRO INSTRUCTIVO EN LA PÁGINA 177**

VW-314	191721344AB	93-00	EMBRAGUE GOLF JETTA DERBY MOD. A3 & S4 (EXPORTACION)	799
--------	-------------	-------	--	-----

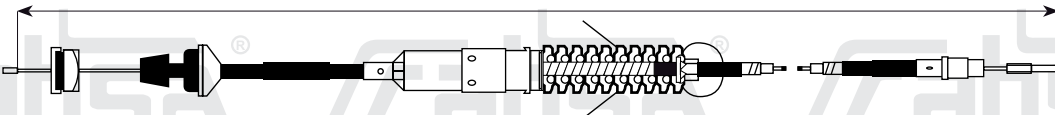


**CONSULTA NUESTRO INSTRUCTIVO EN LA PÁGINA 177**

VW-315	377721335	97-99	EMBRAGUE POINTER	977
--------	-----------	-------	------------------	-----




VW-316	7D1721335	00-04	EMBRAGUE EUROVAN 1.8L	1250
--------	-----------	-------	-----------------------	------




**CONSULTA NUESTRO INSTRUCTIVO EN LA PÁGINA 177**

VW-318	307 721 335 6	90-94	EMBRAGUE GOL/SAVEIRO/VOYAGE/PARATI AP 1.6L/1.8L	905
--------	---------------	-------	---	-----



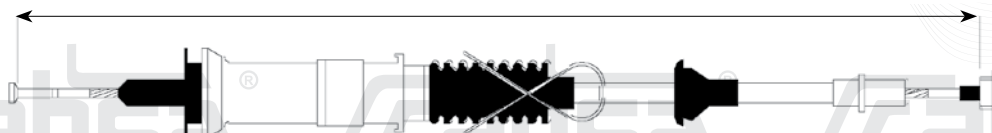
VW-319	303 721 331 1	90-94	EMBRAGUE GOL/SAVEIRO/VOYAGE/PARATI AP 1.6L/1.8L (ENFRIADO POR AGUA)	1055
--------	---------------	-------	---	------



Importante: La información indicada en esta publicación, ha sido obtenida por fuentes confiables y oficiales, consideramos que es correcta, sin embargo no asumimos ninguna responsabilidad por errores, cambios, omisiones o daños que resulten de estos.

Cables de Embrague / Clutch Cable

NUMERO DE PARTE PART NUMBER	NUMERO ORIGINAL ORIGINAL NUMBER	AÑO / YEAR	VEHICULO / VEHICLE	LONG. A
VW-320	6K1-721-335 C	95-00	EMBRAGUE DERBY	855

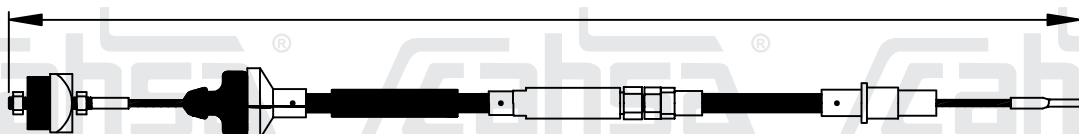


**CONSULTA NUESTRO INSTRUCTIVO EN LA PÁGINA 177**

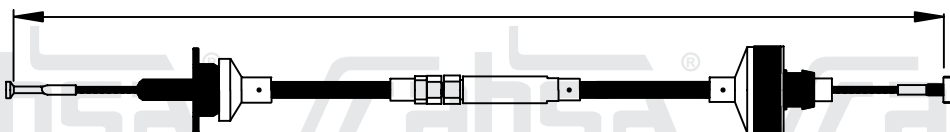
VW-323	377721335	97-99	EMBRAGUE POINTER 1.8 L	1005
--------	-----------	-------	------------------------	------



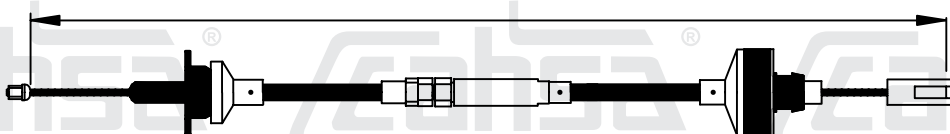
VW-324	701721335	00-05	EMBRAGUE EUROVAN IMPORTADO SOLO PARA GASOLINA AJUSTE MANUAL	1300
--------	-----------	-------	---	------



VW-325	1H1721335-A	93-98	EMBRAGUE GOLF, JETTA, DERBY MODELO A3 Y S4 AJUSTE MANUAL	820
--------	-------------	-------	--	-----



VW-326	191721335AB	93-98	EMBRAGUE GOLF, JETTA, DERBY MODELO A3 Y S4 (EXPORTACIÓN) AJUSTE MANUAL	799
--------	-------------	-------	--	-----



VW-327	6K1721335-C	95-00	EMBRAGUE DERBY AJUSTE MANUAL	855
--------	-------------	-------	------------------------------	-----



"Importante: La información indicada en esta publicación, ha sido obtenida por fuentes confiables y oficiales, consideramos que es correcta, sin embargo no asumimos ninguna responsabilidad por errores, cambios, omisiones o daños que resultaran de estos".

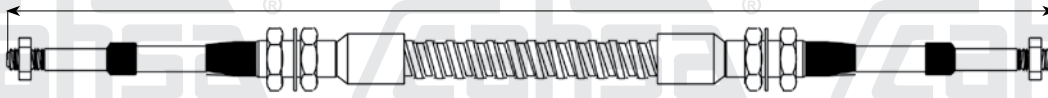
Cables de Embrague / Clutch Cable



# Cables de Embrague / Clutch Cable




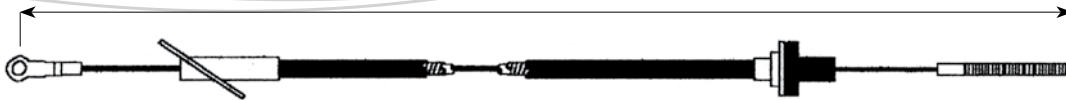
NUMERO DE PARTE PART NUMBER	NUMERO ORIGINAL ORIGINAL NUMBER	AÑO / YEAR	VEHICULO / VEHICLE	LONG. A
VL-300	MP710730		EMBRAGUE AUTOBUS VOLVO C11 MOTOR CUMMINS ISB TRANS. SPICER	2210



## YUGO



YU-300	46625514 46623277	87-	YUGO 45	507
--------	----------------------	-----	---------	-----



Importante: La información indicada en esta publicación, ha sido obtenida por fuentes confiables y oficiales, consideramos que es correcta, sin embargo no asumimos ninguna responsabilidad por errores, cambios, omisiones o daños que resulten de estos.

Cables de Embrague / Clutch Cable



NUMERO DE PARTE PART NUMBER	NUMERO ORIGINAL ORIGINAL NUMBER	AÑO / YEAR	VEHICULO / VEHICLE	LONG. A
CH-400		77 - 82	VELOCÍMETRO CHRYSLER ADAPTADOR TROMPO	1900
CH-412	4092125	78 -	VELOCÍMETRO CHRYSLER VANETTE B200, CB300 4 VEL 8 CIL. ADAPTADOR TROMPO	2300



CH-401	4092008	77 - 82	VELOCÍMETRO CHRYSLER ADAPTADOR PERNO	1915
CH-413	4092121	78 -	VELOCÍMETRO CHRYSLER VANETTE B200, 3 VEL 8 CIL. ADAPTADOR SILBATO	2384




CH-402		62 - 75	VELOCÍMETRO DART VALIANT ADAPTADOR TROMPO D100, D300	1630
CH-414		70 - 75	VELOCÍMETRO DART, VALIANT, SUPER BEE, 8 CIL. ADAPTADOR TROMPO	2000
CH-415		88 - 89	VELOCÍMETRO MICROBUS DODGE 350, 8 CIL. ADAPTADOR TROMPO	2350



CH-403	3812987	71 - 76	VEL. DART VALIANT SNAP ON TUERCA STD. MONACO, DART AUTOMATICO	1590
--------	---------	---------	---	------



CH-404		TODOS	VEL. CHRYSLER K SUPERIOR	1120
--------	--	-------	--------------------------	------



CH-405		TODOS	VEL. CHRYSLER K SUPERIOR INFERIOR	1685
--------	--	-------	-----------------------------------	------



"Importante: La información indicada en esta publicación, ha sido obtenida por fuentes confiables y oficiales, consideramos que es correcta, sin embargo no asumimos ninguna responsabilidad por errores, cambios, omisiones o daños que resultaran de estos".

Cables de Velocímetro / Speedometer Cables

NUMERO DE PARTE PART NUMBER	NUMERO ORIGINAL ORIGINAL NUMBER	AÑO / YEAR	VEHICULO / VEHICLE	LONG. A
CH-406		78-84	VEL. CHRYSLER CORDOBA LEBARON 8 CIL.	1680



CH-407			VEL. DART K INF. (COMPLEMENTO CH-404)	650
--------	--	--	---------------------------------------	-----



CH-408		91	VELOCÍMETRO CAMIÓN DODGE 350	1555
CH-416	4092125	78 -	VELOCÍMETRO CHRYSLER VANETTE B200, CB300, TRANSMISIÓN AUTOMÁTICA, 8 CIL. CON TUERCA DE FIJACIÓN	2286



CH-409		82-	VEL. MODELOS K TRANS. AUT	1355
--------	--	-----	---------------------------	------



CH-410	3591189	77-79	VEL. CHRYSLER ASPEN (EXPORTACION)	1580
--------	---------	-------	-----------------------------------	------



CH-411		84-88	VEL. MAGNUM K MOTOR 2.5L TURBO FASE1 S/INTERCOOLER & FASE2 C/INTERCOOLER TRANS MANUAL 5 VEL.	565
		85	VEL. INFERIOR MAGNUM TURBO 5 VEL.	



"Importante: La información indicada en esta publicación, ha sido obtenida por fuentes confiables y oficiales, consideramos que es correcta, sin embargo no asumimos ninguna responsabilidad por errores, cambios, omisiones o daños que resulten de estos".

Cables de Velocímetro / Speedometer Cables

NUMERO DE PARTE PART NUMBER	NUMERO ORIGINAL ORIGINAL NUMBER	AÑO / YEAR	VEHICULO / VEHICLE	LONG. A
CU-450			TACOMETRO AUTOBUS MASA SOMEX CUMMINS	1030




DW-400	96186180	94-97	VEL. DAEWOO RACER, LANOS, CIELO, ESPERO 1.5L, 2.0L, L4	930
--------	----------	-------	--	-----



DI-450	A318312		TACOMETRO DINA 531/631 G1, D532 G2 J1 ENTRADA V.D.O. M18	1065
--------	---------	--	--	------



DI-451	A1118312		TACOMETRO DINA D531/631 G1, DS32G2 JAEGER ENTRADA S.W.	1155
DI-453	A28183A12		TACOMETRO DINA D861K1 TRACTOCAMION	1440
DI-454	A1018312		VELOCIMETRO DINA 533G3	3030
DI-455	A25183C12		VELOCIMETRO DINA TRACTOCAMION D861K1	2845
DI-456	A218312		VELOCIMETRO DINA CAMION ESPIGA GRUESA	1750
DI-460			TACOMETRO DINA	1150
DI-463			VELOCIMETRO CAMION SW 5/8"	1680



DI-452	A-2234140		TACOMETRO DINA 604 & AUTOBUS DELFIN	865
--------	-----------	--	-------------------------------------	-----



DI-457			VEL. DINA CAMION ESPIGA DELGADA	1685
--------	--	--	---------------------------------	------



"Importante: La información indicada en esta publicación, ha sido obtenida por fuentes confiables y oficiales, consideramos que es correcta, sin embargo no asumimos ninguna responsabilidad por errores, cambios, omisiones o daños que resultaran de estos".

Cables de Velocímetro / Speedometer Cables

NUMERO DE PARTE PART NUMBER	NUMERO ORIGINAL ORIGINAL NUMBER	AÑO / YEAR	VEHICULO / VEHICLE	LONG. A
DI-461			TACOMETRO TRACTOCAMION 861 PERNO MEDIANO	2845



DI-462			VEL. DINA MOTOR CUMMINS ENTRADA V.D.O.	1560
--------	--	--	--	------




## FAMSA

FA-402			VELOCIMETRO FAMSA TRACTOCAMION MOTOR INTERNATIONAL	2551
FA-451			TACOMETRO FAMSA MOTOR PERKINS	1531



FA-450			TACOMETRO CAMION FAMSA TRACTOCAMION MOTOR INTERNATIONAL	1411
--------	--	--	---	------



FT-400	7515883	91-92	VEL. UNO/PREMIO/ELBA/FLORINO	1102
FT-402	5960711			



**PRODUCTO EN DESARROLLO**  
Pregunte Disponibilidad

FT-401	4399459		VEL. 127 DIESEL	875
--------	---------	--	-----------------	-----




**PRODUCTO EN DESARROLLO**  
Pregunte Disponibilidad

Importante: La información indicada en esta publicación, ha sido obtenida por fuentes confiables y oficiales, consideramos que es correcta, sin embargo no asumimos ninguna responsabilidad por errores, cambios, omisiones o daños que resulten de estos.

Cables de Velocímetro / Speedometer Cables

NUMERO DE PARTE PART NUMBER	NUMERO ORIGINAL ORIGINAL NUMBER	AÑO / YEAR	VEHICULO / VEHICLE	LONG. A
FT-403	5980997/4338		VEL. 131 TT 5m-131 AUTOMATICO	1775



**PRODUCTO EN DESARROLLO**  
 Pregunte Disponibilidad

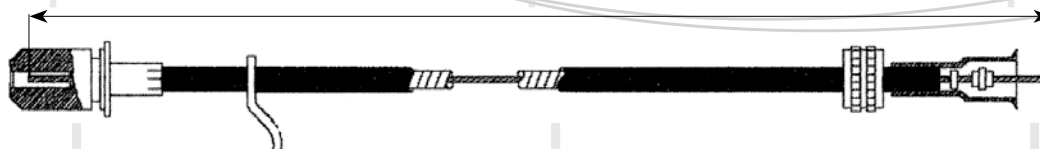
FT-404	4383351/5981		VEL. RITMO TODOS EXC. TD REGATA	1280
--------	--------------	--	---------------------------------	------



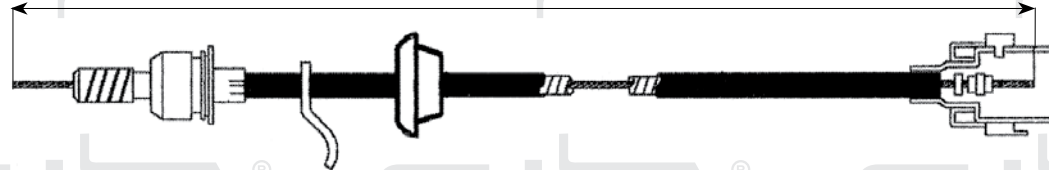
**PRODUCTO EN DESARROLLO**  
 Pregunte Disponibilidad



FO-400	C3T2-17260-FA C9T2-17260-B		VEL. CAMION FORD F100/F350/F600	1750
--------	-------------------------------	--	---------------------------------	------



FO-401	C92M-17260-C		VEL. LTD, GRAND MARQUIS, FAIRMONT CROWN VICTORIA	1880
FO-402		-91	VEL. MICROBUS FORD	3200
FO-404	83TK17260AA	72-91	VEL. CAMION F-350	1890



FO-403	8434-17260-AA	88-91	VEL. TOPAZ, GHIA	918
	D9BZ-9A820A	80-85	VEL. BRONCO, BRONCO II 4 SPD W/CRUISE (SUPERIOR) AT Y MT	918
	D9ZZ-9A820A	80-85	VEL. F100/150 W/ CRUISE (SUPERIOR) AT. Y MT F250, 350	
	E0SZ-9A820A	69-71	VEL. LINCOLN CONTINENTAL, TOWN CAR	
	E0TZ-9A820F	78-99	VEL. LINCOLN CONTINENTAL, TOWN CAR W/CRUISE (SUPERIOR)	
	E1FZ-9A820C	79-82	VEL. MERCURY CAPRI 4 VEL. W/CRUISE (SUPERIOR)	
	E1FZ9A820E	71-73	VEL. MERCURY COLONI PARK, GRAND MARQUIS, MONT CLAIR MONTEREY	
	E2FZ-9A820A	79-82	VEL. MERCURY COMET, CYCLONE, MONTERO, ZEPHYR MT	
	E2SZ-9A820D	80-82	VEL. COUGAR XR7, W/C4 TRANS, W/CRUISE, XR7 W/200 ENG, 230 ENG, AT, MT	
		81-83	VEL. LN-7, LYNX 4 M 8 CILV	

FO-405	8434-17260-AA	88-91	VEL. TOPAZ CON TACOMETRO S.W. (TUERCA GRANDE)	918
FO-407	F23Z17255B	90-92	VEL. TOPAZ GHIA	920



\*Importante: La información indicada en esta publicación, ha sido obtenida por fuentes confiables y oficiales, consideramos que es correcta, sin embargo no asumimos ninguna responsabilidad por errores, cambios, omisiones o daños que resultaran de estos.


Cables de Velocímetro / Speedometer Cables



# Cables de Velocímetro / Speedometer Cables



NUMERO DE PARTE PART NUMBER	NUMERO ORIGINAL ORIGINAL NUMBER	AÑO / YEAR	VEHICULO / VEHICLE	LONG. A
FO-406	96FB17260CC	96-99	VEL. FIESTA	830



FO-408	87HU17260AA	VELOCIMETRO FORD FO 1622/4030/283		3540
--------	-------------	-----------------------------------	--	------



FO-409	TNJ957805	VELOCIMETRO FORD FO 2425/3530/2422		3980
--------	-----------	------------------------------------	--	------



FO-410	2UH957805	VELOCIMETRO FO 814/915		3122
--------	-----------	------------------------	--	------




FO-411	60-85	BRONCO, BRONCO II, SERIES E (ECONOLINE) 80-85, SERIE F (F100, 350, 600) 60-85, FAIRLINE 68, FALCON 63-64, GAAXIE 59-65, LTD65, MUSTANG 67-68, THUNDERBIRD 66, TORINO 68, CAPRI 73-77, COLONY PARK 61-64.		1588
--------	-------	--	--	------




Importante: La información indicada en esta publicación, ha sido obtenida por fuentes confiables y oficiales, consideramos que es correcta, sin embargo no asumimos ninguna responsabilidad por errores, cambios, omisiones o daños que resulten de estos.


NUMERO DE PARTE PART NUMBER	NUMERO ORIGINAL ORIGINAL NUMBER	AÑO / YEAR	VEHICULO / VEHICLE	LONG. A
GM-400	2778343	75-78	VEL. CHEVY NOVA 4 VEL.	1426



GM-401	93405919	79-83	VEL. CHEVELLE MALIBU STD. 3 & 4 VEL.	2211
GM-402	93403849	77-82	VEL. CAPRICE, CUTLASS, CAVALIER, MALIBU AUT (80) CHEYENNE, SUBURBAN	1801
GM-403		82-84	VEL. CITATION CELEBRITY STD.	1071



GM-404	94423497	96-11	VELOCIMETRO CHEVY CORSA	854
GM-405	94654204	86-91	VEL. CHEVROLET CHEVETTE AUT. 73	1861



HN-400	78410SH9A01	86-89 81-82 79-82	VELOCIMETRO ACCORD VELOCIMETRO CIVIC VELOCIMETRO PRELUDE	1548
--------	-------------	-------------------------	--	------



HY-400	943 1043602		VEL. HYUNDAI	3410
--------	-------------	--	--------------	------



HY-401	5071848 AA	00-	VELOCIMETRO ATOS MOTOR 1.1L	880
--------	------------	-----	-----------------------------	-----



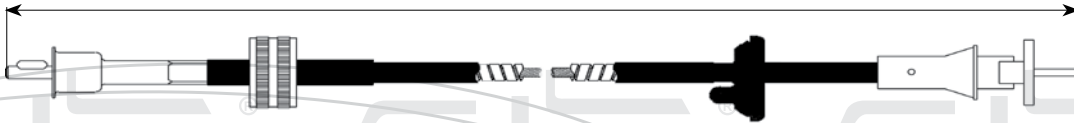
"Importante: La información indicada en esta publicación, ha sido obtenida por fuentes confiables y oficiales, consideramos que es correcta, sin embargo no asumimos ninguna responsabilidad por errores, cambios, omisiones o daños que resultaran de estos".

Cables de Velocímetro / Speedometer Cables

NUMERO DE PARTE PART NUMBER	NUMERO ORIGINAL ORIGINAL NUMBER	AÑO / YEAR	VEHICULO / VEHICLE	LONG. A
HY-402		94-	VELOCIMETRO EXCEL & ELANTRA	913



HY-403		94-	VELOCIMETRO PORTER	3500
--------	--	-----	--------------------	------




## ISUZU

IS-400	894434 484	89-	VEL. PICKUP LUV	2387
IS-401	89422 983 0	76-88	VEL. PICKUP LUV	2321



## KIA MOTORS

KI-400	KK198 60070C		VELOCIMETRO KIA POP 1.1 MOBIS	800
--------	--------------	--	-------------------------------	-----



**PRODUCTO EN DESARROLLO**  
Pregunte Disponibilidad

## MASA

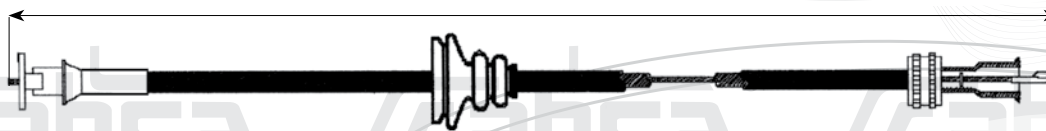
MA-450			TACOMETRO AUTOBUS MOTOR G.M.C. MASA	880
--------	--	--	-------------------------------------	-----



Importante: La información indicada en esta publicación, ha sido obtenida por fuentes confiables y oficiales, consideramos que es correcta, sin embargo no asumimos ninguna responsabilidad por errores, cambios, omisiones o daños que resulten de estos.




NUMERO DE PARTE PART NUMBER	NUMERO ORIGINAL ORIGINAL NUMBER	AÑO / YEAR	VEHICULO / VEHICLE	LONG. A
MZ-400	8F6760070	86-87	VEL. MAZDA 323 NX	1020



MI-400	MB434287	93 - AD	VELOCÍMETRO L300 2.0 L 4 CIL.	3305
MI-401	MB434288	TODOS	VELOCÍMETRO L300 2.4 L 4 CIL.	3425



NI-400	2505013000	65-78	VEL. DATSUN SEDAN 1600, 510 4 VEL 11200 (B210) 610, 310	1550
	2505020600			
	2505077700			
	2505041602			
	B505022000			



NI-401	B505003W00	79-84	VEL. DATSUN	1415
NI-403	2505033W00	80-88	VEL. PICK UP 720 & 2WD (A 6/81)	1850
NI-417	25050W5610	79-84	VEL. DATSUN SEDAN A10 STANDARD	2048



NI-402	24820F4285	92-93	VEL. TSURU III GST	830
NI-404	2505065Y00	-93	VEL. TSUBAME	830
NI-407		90-	VEL. ICHI-VAN STD.	3226
NI-409	25050F4200	94-00	VEL. TSURU III SENTRA SUNNY V16, B14	830
NI-416	2505002A05	84-87	VELOCIMETRO TSURU I	873



\*Importante: La información indicada en esta publicación, ha sido obtenida por fuentes confiables y oficiales, consideramos que es correcta, sin embargo no asumimos ninguna responsabilidad por errores, cambios, omisiones o daños que resultaran de estos\*.

Cables de Velocímetro / Speedometer Cables



# Cables de Velocímetro / Speedometer Cables



NUMERO DE PARTE PART NUMBER	NUMERO ORIGINAL ORIGINAL NUMBER	AÑO / YEAR	VEHICULO / VEHICLE	LONG. A
NI-405	2505001Y05	88-92	VELOCIMETRO SENTRA TSURU II	840
NI-415	5K500IGI11716	-92	VELOCIMETRO PICK UP AMERICANA 6CIL.	1140



NI-406	2505034W00/01 250504BW05/06/07	81-83	VELOCIMETRO CAMIONETAS NISSAN/DATSUN 2WD (7/81 A9/81), 4WD (10/81 A 10/82), 2WD W/SD22 ENG. (10/81) M.T	855
--------	-----------------------------------	-------	--	-----



NI-408			TAXIMETRO TSURU (SIN TROQUELAR)	375
--------	--	--	---------------------------------	-----



NI-410	25050-60A04	87-	VELOCIMETRO SENTRA B12	1873
--------	-------------	-----	------------------------	------



NI-411		82-92	VELOCIMETRO TSURU I & II AUTOMATICO	2078
--------	--	-------	-------------------------------------	------



NI-412	2505060A04	88-92	VEL. TSURU II SENTRA	836
--------	------------	-------	----------------------	-----



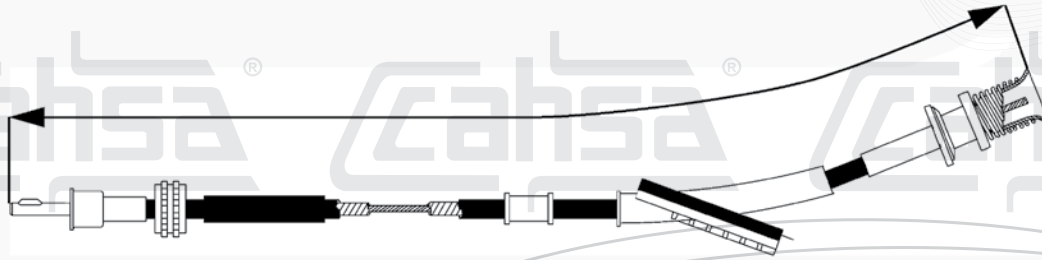
NI-413		00-	VELOCIMETRO CAMIONETA URVAN STD 2.4 TWIN CAM	2956
--------	--	-----	--	------



\*Importante: La información indicada en esta publicación, ha sido obtenida por fuentes confiables y oficiales, consideramos que es correcto, sin embargo no asumimos ninguna responsabilidad por errores, cambios, omisiones o daños que resulten de estos.

Cables de Velocímetro / Speedometer Cables

NUMERO DE PARTE PART NUMBER	NUMERO ORIGINAL ORIGINAL NUMBER	AÑO / YEAR	VEHICULO / VEHICLE	LONG. A
NI-414	2505055G00	96-	VEL. CAMIONETAS PICKUP MOTOR D21 EGI 2.4L	1311




PK-450	TACOMETRO PERKINS KENWORTH S.W.	1684
PK-452	TACOMETRO KW CHATO	3040



PK-451	TACOMETRO PERKINS V.D.O	1684
--------	-------------------------	------



PK-453	TACOMETRO ESPECIAL PERKINS KW (DOBLE RESORTE)	1682
--------	---	------



PG-400	85-	VELOCIMETRO PEUGEOT 205, 309, 405 GT	900
--------	-----	--------------------------------------	-----



"Importante: La información indicada en esta publicación, ha sido obtenida por fuentes confiables y oficiales, consideramos que es correcta, sin embargo no asumimos ninguna responsabilidad por errores, cambios, omisiones o daños que resultaran de estos".



RENAULT

# Cables de Velocímetro / Speedometer Cables



NUMERO DE PARTE PART NUMBER	NUMERO ORIGINAL ORIGINAL NUMBER	AÑO / YEAR	VEHICULO / VEHICLE	LONG. A
RE-400	7700535669		VEL. R12 ENTRADA DE TUERCA	1575
RE-401	8538730		VEL. R-8 R-10 (8557834)	2825



RE-403

VEL. RENAULT R5/R12/R18 ROUTIER CONECTOR AL VELOCIMETRO

1465




RE-404

8933001007

VEL. RENAULT ENCORE ALLIANCE

1026



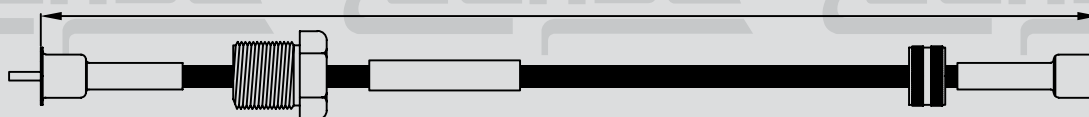
SCANIA

SC-400

312 625E

VEL. CAMION T112 / T 142 / R 112 / R 142

3595



SZ-400

34910-85001


VELOCIMETRO SUZUKI CARRY

2775

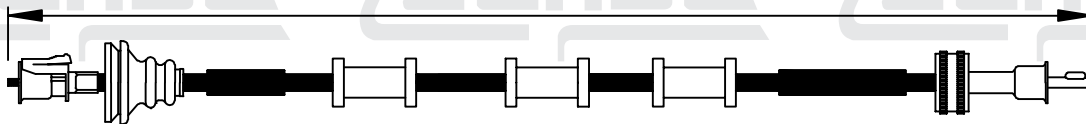


Importante: La información indicada en esta publicación, ha sido obtenida por fuentes confiables y oficiales, consideramos que es correcta, sin embargo no asumimos ninguna responsabilidad por errores, cambios, omisiones o daños que resulten de estos.

NUMERO DE PARTE PART NUMBER	NUMERO ORIGINAL ORIGINAL NUMBER	AÑO / YEAR	VEHICULO / VEHICLE	LONG. A
TY-400	8371069106		VEL. FJ 40 L	2103
	8371012210	68-72	VEL. CROWN	
	8371019216	72-74	VEL. CORONA, MARK II DESDE 1/72	
	8371029186	72-82	VEL. CORONA	
	8371014320	73-75	VEL. CAMIONETAS LANDCRUISER WGN (HASTA 1/75) A.T.	
	8371019236	75-81	VEL. CELICA	
	8371029228	75-83	VEL. COROLLA	
	8371014330	78-80	VEL. CRESSDA A.T.	
	8371019515	82-83	VEL. SUPRA, (83) CRESSIDA W/DIGITAL INST. PANEL	
	8371029235	75-80	VEL. CAMIONETA HILUX CON 4 VEL M.T. Y A.T. PICK UP W4 VEL (M.T.)	
	8371014520			
	8371019516			
	8371029245			
	83710116011			
	8371010220			



TY-401	89	VEL. TOYOTA AUTOMATICA 4c KING CAB 4x4	2051
--------	----	--	------



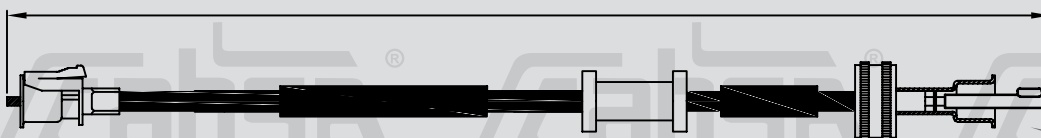
TY-402	87	VEL. TOYOTA PICK UP 22-R 4c STD 2WD	1263
--------	----	-------------------------------------	------



TY-403	83710-16200	93-99	VELOCIMETRO TOYOTA TERCEL EL42 / EL53	839
TY-404		89-97	VELOCIMETRO TOYOTA HILUX 4 WD 4Y / 22RE	2052



TY-405	82 -	VEL. TOYOTA PICK UP R22 2.2 L 4 CIL. STD 2WD	1813
--------	------	--	------




**PRODUCTO NUEVO**

"Importante: La información indicada en esta publicación, ha sido obtenida por fuentes confiables y oficiales, consideramos que es correcta, sin embargo no asumimos ninguna responsabilidad por errores, cambios, omisiones o daños que resultaran de estos".

Cables de Velocímetro / Speedometer Cables

NUMERO DE PARTE PART NUMBER	NUMERO ORIGINAL ORIGINAL NUMBER	AÑO / YEAR	VEHICULO / VEHICLE	LONG. A
VA-400		67-73	VEL. RAMBLER AMERICAN GREMLIN ADAPTADOR TROMPO	1670



VA-401			VEL. RAMBLER AMERICAN GREMLIN ADAPTADOR PERNO	1695
--------	--	--	---	------



VW-400	111957801F/J		VEL. SEDAN 1200/1500/1600	1230
VW-401	211957801F		VEL. TRANSPORTER COMBI PANEL	2460
VW-402	102957801I		VEL. BRASILIA	1075
VW-408	113957801A		VEL. SEDAN 1302/1302S LHD	1400
VW-409	111957801K		VEL. SPOAN SEDAN 1200A/1200/1300/1300A/150LHD	1190



VW-403	171957803A/D	84-88	VEL. CARIBE ATLANTIC AUT.	1115
--------	--------------	-------	---------------------------	------



VW-404	171957803	84-88	VEL. GOLF LS & S1500 CARIBE, ATLANTIC STD.	986
--------	-----------	-------	--	-----




Importante: La información indicada en esta publicación, ha sido obtenida por fuentes confiables y oficiales, consideramos que es correcta, sin embargo no asumimos ninguna responsabilidad por errores, cambios, omisiones o daños que resulten de estos.


NUMERO DE PARTE PART NUMBER	NUMERO ORIGINAL ORIGINAL NUMBER	AÑO / YEAR	VEHICULO / VEHICLE	LONG. A
VW-405	BAC957031/ 251957803E	90-92	VEL. COMBI 1.8L	2250



VW-406	BAT957031C	89-92	VEL. GOLF JETTA STD	987
--------	------------	-------	---------------------	-----



VW-407		-93	VEL JETTA TRANSMISION AUTOMATICA	1105
VW-410	321957031AA	-87	VEL. CORSAR	1495
VW-413	171857861		VELOCIMETRO CORSAR STD. 4 CIL	1260



VW-411		-94	TAXIMETRO SEDAN 1200/1500/1600	1230
VW-412		94-	TAXIMETRO SEDAN 1600/1600i	1230



VW-414	300957801.1		VELOCIMETRO GOL SAVEIRO AGUA ATE 90 VOYAGER/PARATI 88	1020
VW-415	305957803.A		VELOCIMETRO SAV/GOL	1060



"Importante: La información indicada en esta publicación, ha sido obtenida por fuentes confiables y oficiales, consideramos que es correcta, sin embargo no asumimos ninguna responsabilidad por errores, cambios, omisiones o daños que resultaran de estos".

Cables de Velocímetro / Speedometer Cables



# Cables de Velocímetro / Speedometer Cables



NUMERO DE PARTE PART NUMBER	NUMERO ORIGINAL ORIGINAL NUMBER	AÑO / YEAR	VEHICULO / VEHICLE	LONG. A
VW-416	377957801A	98-01	VELOCIMETRO POINTER	1106



VW-417	TMJ957805	95-00	VEL. VW35 300 / 24 220 / 24 250, 3.8mm	4145
--------	-----------	-------	--	------



## UNIVERSALES

UN-400	VEL. UNIVERSAL DE 1.80M APROVECHABLE			1826
--------	--------------------------------------	--	--	------



"Importante: La información indicada en esta publicación, ha sido obtenida por fuentes confiables y oficiales, consideramos que es correcta, sin embargo no asumimos ninguna responsabilidad por errores, cambios, omisiones o daños que resulten de estos".

Cables de Velocímetro / Speedometer Cables



NUMERO DE PARTE PART NUMBER	NUMERO ORIGINAL ORIGINAL NUMBER	AÑO / YEAR	VEHICULO / VEHICLE	LONG. A
VW-502	131721551		FUNDA ACELERADOR SEDAN	615




VW-503	211721551		FUNDA ACELERADOR COMBI PANEL	570
--------	-----------	--	------------------------------	-----



## Fundas de Embrague / Clutch Sleeves



VW-525			FUNDA DE EMBRAGUE HORMIGA	1500
VW-526	211721361A		FUNDA DE EMBRAGUE SEDAN 1200/1500 TERM. METAL	300
VW-527	311721361D		FUNDA DE EMBRAGUE SEDAN 1600 COMBI TERM METAL	320



VW-528	211721361D		FUNDA DE EMBRAGUE COMBI TIPO I/ TIPO II	317
VW-529	111721361E	76-78/93	FUNDA DE EMBRAGUE SEDAN	320



VW-532	211721361A		FUNDA DE EMBRAGUE SEDAN 1200/1500 TERM. NYLON	300
VW-533	311721361D		FUNDA DE EMBRAGUE SEDAN 1600 COMBI TERM. NYLON	320



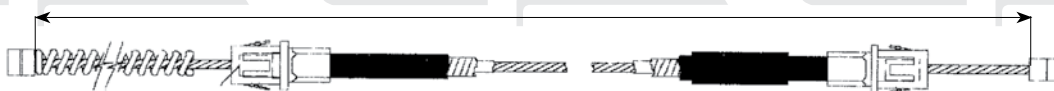
\*Importante: La información indicada en esta publicación, ha sido obtenida por fuentes confiables y oficiales, consideramos que es correcta, sin embargo no asumimos ninguna responsabilidad por errores, cambios, omisiones o daños que resultaran de estos.\*

Fundas de Acelerador y Embrague / Accelerator and Clutch Sleeves

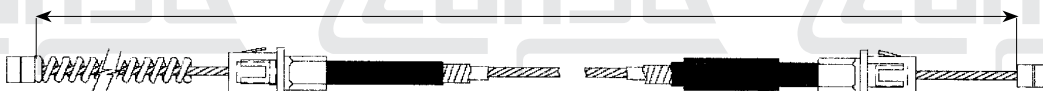
NUMERO DE PARTE PART NUMBER	NUMERO ORIGINAL ORIGINAL NUMBER	AÑO / YEAR	VEHICULO / VEHICLE	LONG. A
CH-600	52008463	98-01	FRENO DE MANO (MEDIO) RAM 3500	864
CH-601	52009768AA	99-01	FRENO DE MANO (MEDIO) RAM 4000	1193
CH-602	52010077AA	99-01	FRENO DE MANO (MEDIO) QUAD CAB 2500	445



CH-604	4753020	94-01	FRENO DE MANO TRASERO DERECHO RAM Y PICK UP CORTA	2543
--------	---------	-------	---	------



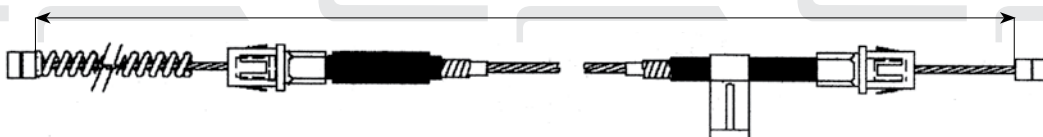
CH-605	4753021	94-01	FRENO DE MANO TRASERO IZQ. RAM Y PICK UP CORTA	920
--------	---------	-------	--	-----



CH-606	52007523	93-	FRENO DE MANO TRASERO IZQ. JEEP WRANGLER 4 CIL.	975
--------	----------	-----	---	-----



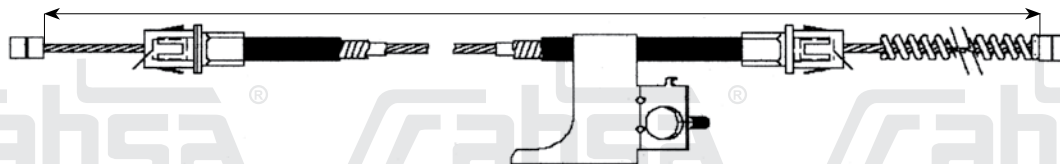
CH-607	52007522	93-	FRENO DE MANO TRASERO DERECHO JEEP WRANGLER 4 CIL.	1797
--------	----------	-----	--	------



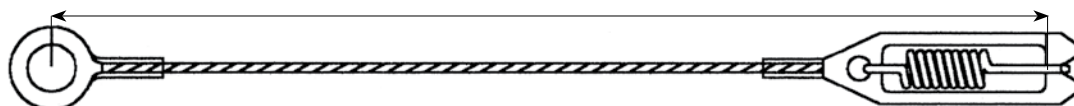
CH-608	52008232	93-00	FRENO DE MANO TRASERO IZQ. GRAN CHEROKEE MOTOR 8 CIL.	573
--------	----------	-------	---	-----



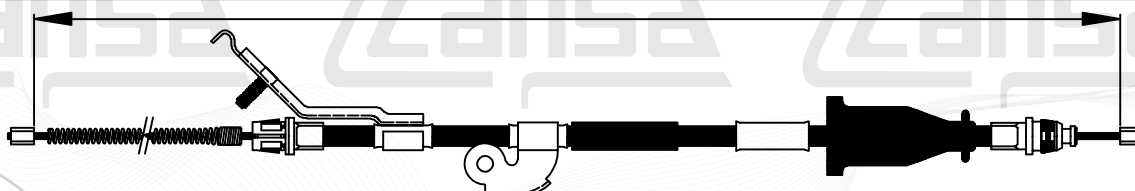
CH-609	52007588	93-00	FRENO DE MANO TRASERO DERECHO GRAN CHEROKEE MOTOR 8 CIL.	1145
--------	----------	-------	--	------



CH-610	04713350	93-00	CABLE AJUSTE AUT. PARA FRENO GRAN CHEROKEE 8 CIL.	267
--------	----------	-------	---	-----



CH-611		02-07	FRENO TRASERO DERECHO PT CRUISER	1718
--------	--	-------	----------------------------------	------


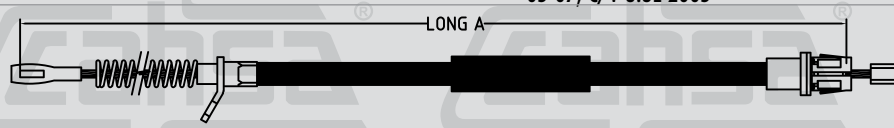

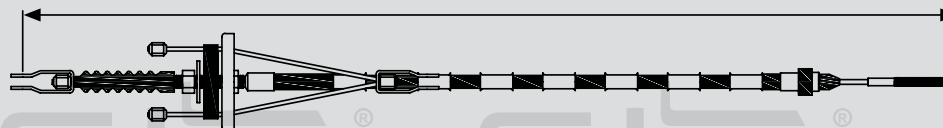
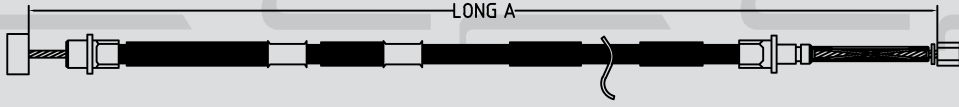
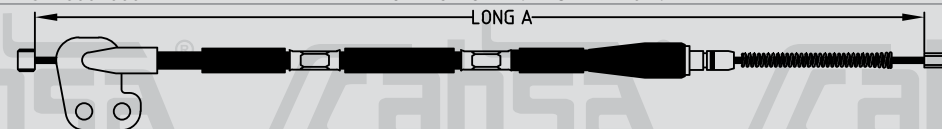
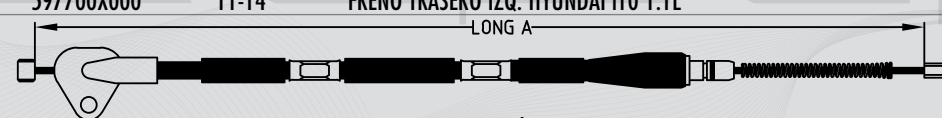


Importante: La información indicada en esta publicación, ha sido obtenida por fuentes confiables y oficiales, consideramos que es correcta, sin embargo no nos asumimos ninguna responsabilidad por errores, cambios, omisiones o daños que resulten de estos.

NUMERO DE PARTE PART NUMBER	NUMERO ORIGINAL ORIGINAL NUMBER	AÑO / YEAR	VEHICULO / VEHICLE	LONG. A
CH-612		02-07	FRENO TRASERO IZQUIERDO DERECHO PT CRUISER	1685
CH-614		94-	FRENO TRASERO IZQUIERDO RAM 3500	3070
<b>PRODUCTO NUEVO</b>				
CH-615	52009331AC	99	FRENO DELANTERO RAM VAN 1500	1775
		99-03	DODGE B1500 3.9L B2500 5.2L, B3500 5.9L 1998 DODGE RAM 1500 VAN 5.2L V8, 2500 5.2L Y 5.9L, 3500 5.2	
<b>PRODUCTO NUEVO</b>				
CH-616	52009197AC	99	FRENO TRASERO IZQ. RAM VAN 1500	1010
		99-02	DODGE B1500 3.9L, 5.2L, 5.9L 1998, RAM 1500 VAN 3.9L,	
<b>PRODUCTO NUEVO</b>				
CH-617	52009196AC	99	FRENO TRASERO DERECHO RAM VAN 1500	2650
		99-02	DODGE B1500 3.9L, 5.2L, 5.9L 1998, RAM 1500 VAN 3.9L,	
<b>PRODUCTO NUEVO</b>				
CH-618	4683285AD		VOYAGER LX/SE 3.3L V6 2005 DODGE CARAVAN 2.4L SE 04-07, C/V 3.3L 04-05, STX 3.3L 04-07, SE 3.3L 05-07, BASE 3.3L 06-07, SPORT 3.3L 2004. GRAND CARAVAN 3.3L C/V 04-05, STX 3.3 05-06, SE 3.3L 04-06, SE PLUS 3.3L Y 3.8L 2005, BASE 3.3L 2006 CRYSLER TOWN & COUNTRY LX 3.3L Y 3.8L 2005, TOURING 3.3L 2005, 3.8L 04-06, BASE 3.3L 04-06, LX 3.3L 2004,2006, EX 3.8L 2004	1515
<b>PRODUCTO NUEVO</b>				

"Importante: La información indicada en esta publicación, ha sido obtenida por fuentes confiables y oficiales, consideramos que es correcta, sin embargo no asumimos ninguna responsabilidad por errores, cambios, omisiones o daños que resultaran de estos".

Freno de Mano /Hand Brake

NUMERO DE PARTE PART NUMBER	NUMERO ORIGINAL ORIGINAL NUMBER	AÑO / YEAR	VEHICULO / VEHICLE	LONG. A
CH-619	4683286AD	00 99-00	CHRYSLER GRAND VOYAGER 2000, TOWN & COUNTRY 99-04, DODGE GRAND CARAVAN 99-04, PLYMOUTH GRAND VOYAGER	1098
				
<b>PRODUCTO NUEVO</b>				
CH-620	4721312AF	05	CHRYSLER VOYAGER 2005 3.3L V6 TOWN & COUNTRY BASE 3.3L V6 2007, LX 3.3L 06-07, 3.8L LIMITED 3.8L V6 05-07, TOURING 3.8L V6 05-07 DODGE GRAND CARAVAN BASE 3.3L V6 06-07, SE 3.3L V6 05-07, SE PLUS 3.3L Y 3.8L 2005, SXT 3.3L 2005, 3.8L 05-07, C/V 3.3L 2005	1147
				
<b>PRODUCTO EN DESARROLLO</b> Pregunte Disponibilidad				
CH-621	4721311AF	05	CHRYSLER VOYAGER 2005 3.3L V6 TOWN & COUNTRY BASE 3.3L V6 2007, LX 3.3L 06-07, 3.8L LIMITED 3.8L V6 05-07, TOURING 3.8L V6 05-07 DODGE GRAND CARAVAN BASE 3.3L V6 06-07, SE 3.3L V6 05-07, SE PLUS 3.3L Y 3.8L 2005, SXT 3.3L 2005, 3.8L 05-07, C/V 3.3L 2005	1538
				
<b>PRODUCTO EN DESARROLLO</b> Pregunte Disponibilidad				
HY-604	599114B164	03-	FRENO TRASERO CAMIONETA H100	3975
				
Este cable no presenta Brackets de ensamble, se recomienda usar los del cable dañado				
HY-607		00-06	FRENO TRASERO IZQUIERDO/DERECHO VERNA 1.5L	1480
				
HY-608	597600X000	11-14	FRENO TRASERO DER. HYUNDAI i10 1.1L	1430
				
HY-609	597700X000	11-14	FRENO TRASERO IZQ. HYUNDAI i10 1.1L	1420
				

Importante: La información indicada en esta publicación, ha sido obtenida por fuentes confiables y oficiales, consideramos que es correcta, sin embargo no asumimos ninguna responsabilidad por errores, cambios, omisiones o daños que resulten de estos.

Freno de Mano / Hand Brake

NUMERO DE PARTE PART NUMBER	NUMERO ORIGINAL ORIGINAL NUMBER	AÑO / YEAR	VEHICULO / VEHICLE	LONG. A
FT-600	5969735	88-	FRENO DE MANO UNO CS-FIORINO/PREMIO/ELBA TODOS, DUNA TODOS	2835
FT-604	4328812	64-	FRENO DE MANO 131	2830
<b>PRODUCTO EN DESARROLLO</b> Pregunte Disponibilidad				
FT-601	4362077	81-	FRENO DE MANO 147/SPAZZIO/OGGO TODOS; 127, FIORINO (BRASIL) DIESEL	2306
FT-602	ARTFA2.119	-81	FRENO TRASERO FIAT 127 BRASIL PANORAMA	2307
<b>PRODUCTO EN DESARROLLO</b> Pregunte Disponibilidad				
FT-603	ARTFA2.154		FRENO TRASERO UNO/PREMIO/ELBA	2876
<b>PRODUCTO EN DESARROLLO</b> Pregunte Disponibilidad				
FO-600		00	TIRANTE PARA MECANISMO FRENO CAMIONETAS PICK UP LOBO & SERIES F350	277
FO-601		01-04 08	FRENO DELANTERO IKON LIBERADOR DE FRENO COURIER	320 320
FO-602		01-04	FRENO TRASERO DERECHO IKON	1630
FO-603	XS61-2A603-AG	01-04	FRENO TRASERO IZQUIERDO IKON	1657
FO-604	15674855	77-80	FRENO DELANTERO MERCURY: MONARCH V8 5.0L (77-79), 5.8L (77), L6 3.3L (77), 4.1L (77-79) FRENO DELANTERO MONARCH GHIA: V8 D35 5.0L, 5.8L, L6 4.1L FRENO DELANTERO FORD: GRANADA V8 5.0L (77-80), 5.8L (77), 4.2L, L6 3.3L 77, 4.1L (77-80) GRANADA GHIA V8 5.0L, 5.8L, L6 4.1L, 3.3L (1977) (EXPORTACIÓN)	1520
FO-607	F81Z2A635HA	98-07	FRENO DELANTERO FORD F350 (LOBO)	1765
FO-608		98-07	FRENO DELANTERO FORD F150/250 (LOBO)	1645

\*Importante: La información indicada en esta publicación, ha sido obtenida por fuentes confiables y oficiales, consideramos que es correcta, sin embargo no asumimos ninguna responsabilidad por errores, cambios, omisiones o daños que resultaran de estos.



# Freno de Mano /Hand Brake




NUMERO DE PARTE PART NUMBER	NUMERO ORIGINAL ORIGINAL NUMBER	AÑO / YEAR	VEHICULO / VEHICLE	LONG. A
--------------------------------	------------------------------------	------------	--------------------	---------

FO-605		87-91	FRENO TRASERO IZQUIERDO PICK UP CABINA Y MEDIA 4.9L 6 CIL EN LINEA LARIANT F150 AMERICANA	1505
--------	--	-------	--	------



FO-606		89-92	FRENO TRASERO IZQUIERDO FORD PICK UP RANGER	1226
--------	--	-------	---	------



FO-609		89-92	FRENO DELANTERO RANGER	1715
--------	--	-------	------------------------	------



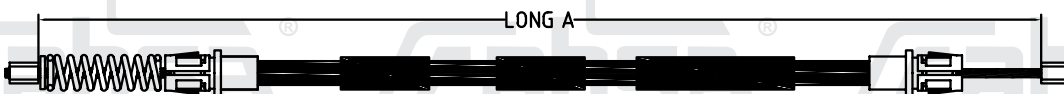
FO-610		04-08	FRENO INTERMEDIO FORD F350 SUPER DUTY V8 MOTOR TRITON	1675
--------	--	-------	---	------



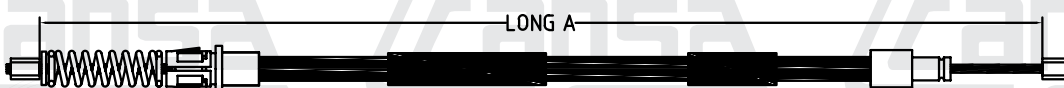
FO-611		91-94	FRENO DELANTERO EXPLORER 4X4 TRANSMISIÓN AUTOMÁTICA AMERICANA	1060
FO-616		1992	FRENO TRASERO IZQUIERDO PICK UP RANGER XLT AMERICANA	1230



FO-612		91-94	FRENO TRASERO DERECHO EXPLORER 4X4 TRANSMISIÓN AUTOMÁTICA AMERICANA	1915
--------	--	-------	---	------



FO-613		91-94	FRENO TRASERO IZQUIERDO EXPLORER 4X4 TRANSMISIÓN AUTOMÁTICA AMERICANA	1000
--------	--	-------	---	------



Importante: La información indicada en esta publicación, ha sido obtenida por fuentes confiables y oficiales, consideramos que es correcta, sin embargo no asumimos ninguna responsabilidad por errores, cambios, omisiones o daños que resulten de estos.

Freno de Mano /Hand Brake

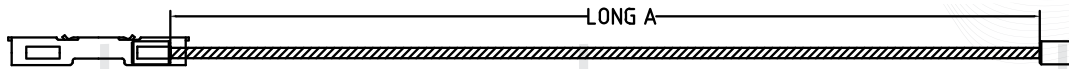
NUMERO DE PARTE PART NUMBER	NUMERO ORIGINAL ORIGINAL NUMBER	AÑO / YEAR	VEHICULO / VEHICLE	LONG. A
--------------------------------	------------------------------------	------------	--------------------	---------

FO-614

94

C. FRENO INTERMEDIO EXPLORER 4X4 TRANS AUT AMERICANA

976

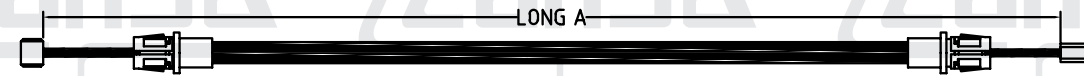


FO-615

05

C. FRENO DELANTERO FORD F350 MOTOR TRITON 5.7L

1714



FO-617

92

C. FRENO TRASERO DERECHO PICK UP RANGER XLT AMERICANA

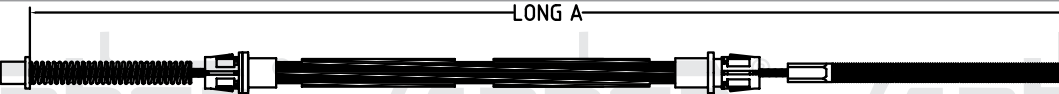
2150

FO-621

88-91

FRENO TRASERO DER. PICK UP RANGER 4X2 2.3L USA

2040



FO-618

92

C. FRENO DELANTERO PICK UP RANGER AMERICANA

1915




FO-619

98

FRENO TRASERO IZQUIERDO FORD F150 AMERICANA

1460

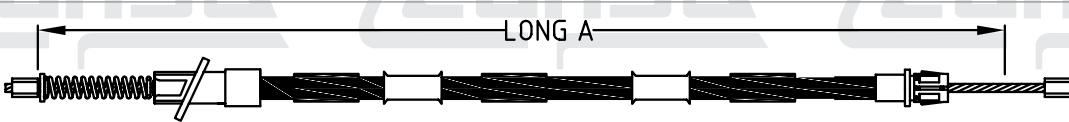


FO-620

98

FRENO TRASERO DERECHO FORD F150 AMERICANA

2590



FO-622

F2T72A635C

90-02

FRENO TRASERO IZQUIERDO RANGER 2.3L, 2.9L, 3.0L 4.0L

1305

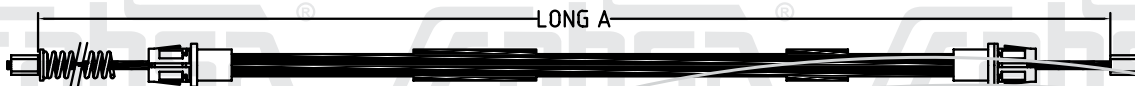
FO-623

F2T72A635D

93

FRENO TRASERO DERECHO PICK UP RANGER 3.0L

2040



GM-600

90445985

94-11

FRENO DE MANO TRASERO IZQ. CHEVY CORSA

1375




GM-601

90445986

94-11

FRENO DE MANO TRASERO DER. CHEVY CORSA

1076



GM-602

89

FRENO TRASERO DERECHO LUV 1600 L.

1680

GM-603

89

FRENO TRASERO IZQUIERDO LUV 1600 L.

1600



"Importante: La información indicada en esta publicación, ha sido obtenida por fuentes confiables y oficiales, consideramos que es correcta, sin embargo no asumimos ninguna responsabilidad por errores, cambios, omisiones o daños que resultaran de estos".

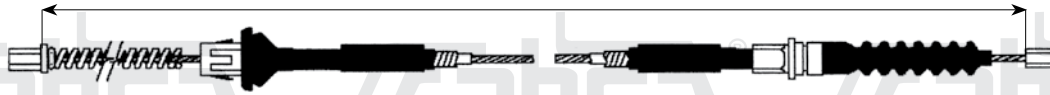
Freno de Mano / Hand Brake




# Freno de Mano / Hand Brake



NUMERO DE PARTE PART NUMBER	NUMERO ORIGINAL ORIGINAL NUMBER	AÑO / YEAR	VEHICULO / VEHICLE	LONG. A
GM-604	8943667702	88-99	FRENO TRASERO IZQ. M2300 LUV	1605



GM-605	00		FRENO TRASERO CAVALIER	652
--------	----	--	------------------------	-----

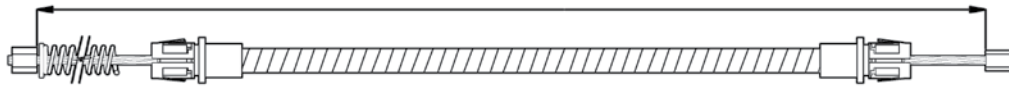


GM-606	15592925	84-91	FRENO INTERMEDIO S15 JIMMY MOT. V6 2.8L Y 4.3L, L4 1.9L, 2.0L, 2.5L S10 BLAZER MOT. V6 2.8L, 4.3L, L4 1.9L, 2.0L, 2.2L Y 2.5L LLV (POSTAL VEHICLE) L4 2.5L (1987-1991) BRAVADA V6 4.3L (A) (EXPORTACIÓN)	143
--------	----------	-------	---	-----



GM-607	15568341	87-91	FRENO TRASERO DERECHO CHEVROLET LLV (POSTAL VEHICLE) L4 2.5L 2474CC, 151CID, GAS FUEL INJ. MOT. E(87-91), A(91) (EXPORTACIÓN)	2160
--------	----------	-------	---	------


GM-608	15568342	87-95	FRENO TRASERO IZQUIERDO CHEVROLET LLV (POSTAL VEHICLE) L4 2.5L 2474CC, 151CID, GAS FUEL INJ. MOT. E(87-91), A(91-93), 4(94-95) (EXPORTACIÓN)	2040
--------	----------	-------	--	------



GM-609	15674855	91-95	C. FFRENO TRASERO VENTURE	1520
--------	----------	-------	---------------------------	------

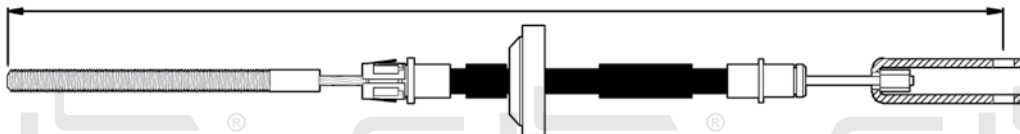
GM-632	15023387	92-00	PICK UP, SUBURBAN C1500/2500/3500, K1500/2500/3500, PICK UP SIERRA, SIERRA XS (K1500) 92-96, TAHOE 2WD/4WD, YUKON 2WD/4WD DENALI, ESCALADE 97-00, BLAZER 4WD 92-96 V6 4.3L, V8 5.0L, 5.7L, 6.2L	2200
--------	----------	-------	--	------

GM-637		97	C. FRENO TRASERO IZQ SUBURBAN 8 CIL	2190
--------	--	----	-------------------------------------	------



**PRODUCTO NUEVO**

GM-610	15674855	76-79	FRENO TRASERO DERECHO CHEVROLET CHEVETTE L4 1.6L (76-79), L4 1.4L (76-77), CHEVETTE SCOOTER L4 1.4L (76), CHEVETTE SCOOTER (EXPORTACION)	2340
--------	----------	-------	--	------



GM-611		- 07	EXTENSION FRENO TRASERO IZQ Y DER CORSA, MERIVA Y TORNADO 1.8L	210
--------	--	------	---	-----



Importante: La información indicada en esta publicación, ha sido obtenida por fuentes confiables y oficiales, consideramos que es correcta, sin embargo no asumimos ninguna responsabilidad por errores, cambios, omisiones o daños que resulten de estos.



NUMERO DE PARTE PART NUMBER	NUMERO ORIGINAL ORIGINAL NUMBER	AÑO / YEAR	VEHICULO / VEHICLE	LONG. A
GM-612		- 07	FRENO TRASERO DER CORSA, MERIVA Y TORNADO 1.8L	811
GM-613	93372940	- 07	FRENO TRASERO IZQ CORSA, MERIVA Y TORNADO 1.8L	1085
GM-614	10097609	87-94	FRENO TRASERO DER CHEV, CORSICA 87-89 L4 2.0L Y V6 2.8L CORSICA LT/LTZ 90-94 L4 2.2L Y V6 3.1L, CAVALIER RS/VL 92-94, L4 2.2L, CAVALIER RS/Z24 92-94 V6 3.1L PONTIAC: TEMPEST 87-89 L4 2.0L T V6 2.8L, TEMPEST 90-92 L4 2.2L y V6 3.1L, L4 2.3L (1991), SUNBIRD 92-94, L4 2.0L Y V6 3.1 L	675
GM-615	10097610		FRENO TRASERO IZQ CHEV, CORSICA 87-89 L4 2.0L Y V6 2.8L CORSICA LT/LTZ 90-94 L4 2.2L Y V6 3.1L, CAVALIER RS/VL 92-94, L4 2.2L, CAVALIER RS/Z24 92-94 V6 3.1L PONTIAC: TEMPEST 87-89 L4 2.0 y V6 2.8L, TEMPEST 90-92 L4 2.2L y V6 3.1L, L4 2.3L (1991), SUNBIRD 92-94, L4 2.0L Y V6 3.1 L	530
GM-616	22651234		FRENO TRASERO IZQ CHEV, CAVALIER LS/Z24, L4 2.2L/2.3L/2.4L 95-02 PONTIAC: 653 SUNFIRE SE/GT L4 2.2L/2.3L/2.4L, 95-2002, GRAND AM SE/GT L4 2.3L Y V6 3.1L 95-98 OLDSMOBILE: ACHIEVA S/SL/SC L4 2.3L y V6 3.1L 95-98, BUICK SKYLARK CUSTOM/ LIMITED/ GRAND SPORT L4 2.3L/2.4L y V6 3.1L 95-98	
GM-617	93425464	95-02	FRENO TRASERO DER CHEV, CAVALIER LS/Z24, L4 2.2L/2.3L/2.4L 95-02 PONTIAC: SUNFIRE SE/GT L4 2.2L/2.3L/2.4L, 95-2002, GRAND AM SE/GT L4 2.3L Y V6 3.1L 95-98 OLDSMOBILE: ACHIEVA S/SL/SC L4 2.3L y V6 3.1L 95-98, BUICK SKYLARK CUSTOM/ LIMITED/ GRAND SPORT L4 2.3L/2.4L y V6 3.1L 95-98	2397
GM-618	C101237	60-70	FRENO TRASERO GM PASSENGER CORTO BRAKE CONVERSION	920
GM-619	C101241	60-70	FRENO TRASERO GM PASSENGER LARGO BRAKE CONVERSION	1010

"Importante: La información indicada en esta publicación, ha sido obtenida por fuentes confiables y oficiales, consideramos que es correcta, sin embargo no asumimos ninguna responsabilidad por errores, cambios, omisiones o daños que resultaran de estos".



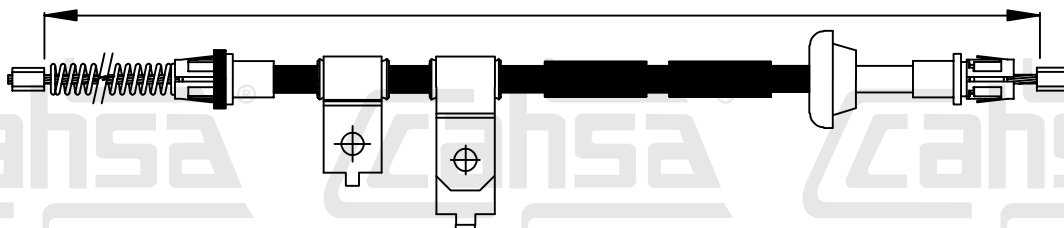
# Freno de Mano /Hand Brake



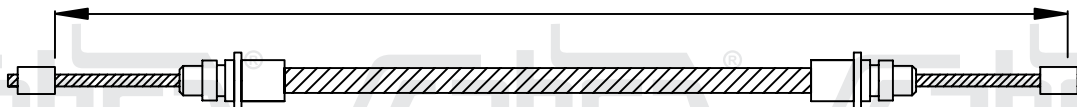
NUMERO DE PARTE PART NUMBER	NUMERO ORIGINAL ORIGINAL NUMBER	AÑO / YEAR	VEHICULO / VEHICLE	LONG. A
GM-620		04	FRENO TRASERO DERECHO GRAND AM 3.4L	735



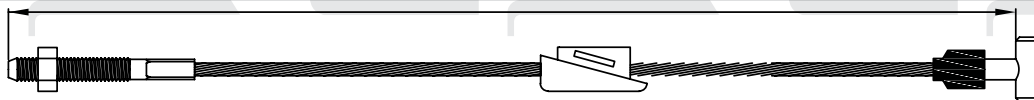
GM-621		05-08	FRENO TRASERO IZQUIERDO EQUINOX	2112
GM-622		05-08	FRENO TRASERO DERECHO EQUINOX	2175



GM-623	GM 1107		DISCO BRAKE CABLE - LONGER (EXPORTACION)	1651
GM-624	GM 1108		DISCO BRAKE CABLE - SHORT (EXPORTACION)	1397



GM-625	TODOS		FRENO DELANTERO LUV mot ISUZU	290
--------	-------	--	-------------------------------	-----

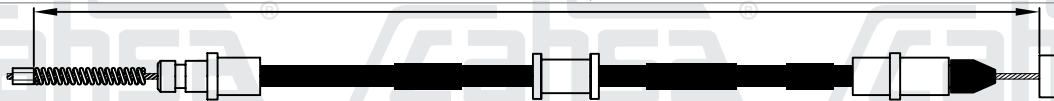


GM-626	TODOS		LIB. FRENO DELANTERO SILVERADO, SUBURBAN PICK UP SERIE C/K 6Y 8 CIL.	350
--------	-------	--	--	-----



**PRODUCTO EN DESARROLLO**  
Pregunte Disponibilidad

GM-627		11-AD	FRENO TRASERO DER. SPARK 1.2 L.	1443
GM-628		11-AD	FRENO TRASERO IZQ. SPARK 1.2 L.	1443



Este cable no presenta Brackets de ensamble, se recomienda usa los del cable dañado


NUMERO DE PARTE PART NUMBER	NUMERO ORIGINAL ORIGINAL NUMBER	AÑO / YEAR	VEHICULO / VEHICLE	LONG. A
GM-629		11-	FRENO DELANTERO SPARK 1.2 L	330
GM-630	94366734	89-	FRENO TRASERO CHEVROLET LUV 2.3L DER.	1614
GM-631	94346328	89-	FRENO TRASERO CHEVROLET LUV 2.3L IZQ.	1700
GM-633	93322921	99-06	FRENO TRASERO CHEVROLET TRACKER 2.0L	1626
GM-635		08-12	C. FRENO TRASERO DERECHO AVEO 1.6L	1403
GM-636		08-12	C. FRENO TRASERO IZQUIERDO AVEO 1.6L	1380
<p>LONG A</p>				
GM-638		98-	FRENO TRASERO IZQ. DER. CAVALIER NACIONAL MOTOR 2.2 L	2560
HY-600	05069943AA	00-	FRENO DERECHO ATOS MOT 1.1	1515
HY-601	5976002020	00-	FRENO IZQUIERDO ATOS MOT. 1.1 (05069941AA)	1500

\*Importante: La información indicada en esta publicación, ha sido obtenida por fuentes confiables y oficiales, consideramos que es correcta, sin embargo no asumimos ninguna responsabilidad por errores, cambios, omisiones o daños que resultaran de estos\*.

Freno de Mano / Hand Brake

NUMERO DE PARTE PART NUMBER	NUMERO ORIGINAL ORIGINAL NUMBER	AÑO / YEAR	VEHICULO / VEHICLE	LONG. A
--------------------------------	------------------------------------	------------	--------------------	---------

HY-602	59911-43450		FRENO TRASERO IZQ - GRACE (EXTRA LONG-15 PASAJEROS)	2037
--------	-------------	--	---	------



Este cable no presenta Brackets de ensamble, se recomienda usar los del cable dañado

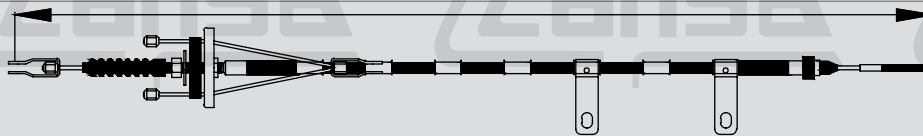
HY-603	59912-43450		FRENO TRASERO DER - GRACE (EXTRA LONG-15 PASAJEROS)	2630
--------	-------------	--	---	------



Este cable no presenta Brackets de ensamble, se recomienda usar los del cable dañado

**PRODUCTO EN DESARROLLO**  
Pregunte Disponibilidad

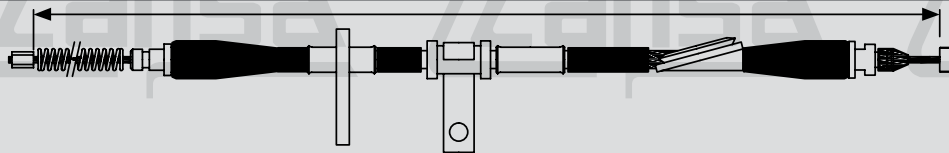
HY-604	599114B164	03-	FRENO TRASERO CAMIONETA H100	3975
--------	------------	-----	------------------------------	------



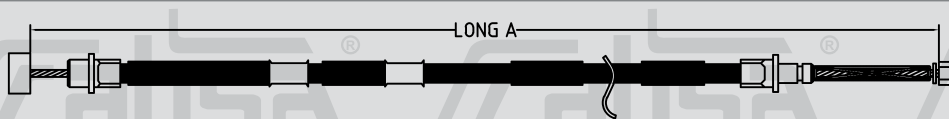
Este cable no presenta Brackets de ensamble, se recomienda usar los del cable dañado

**PRODUCTO EN DESARROLLO**  
Pregunte Disponibilidad

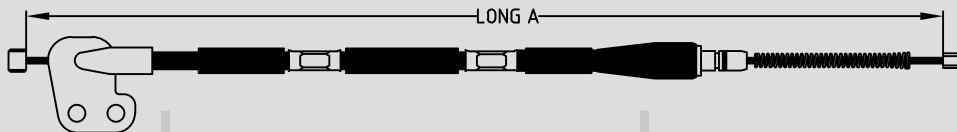
HY-605	59760-22110	95 - 00	FRENO TRASERO IZQUIERDO HYUNDAI ACCENT	1485
HY-606	59770-22110	95 - 00	FRENO TRASERO DERECHO HYUNDAI ACCENT	1485



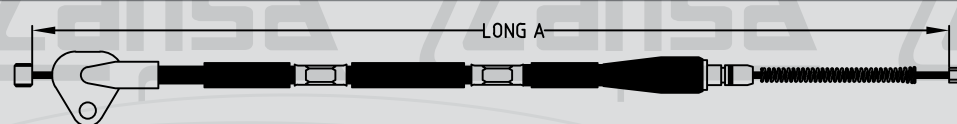
HY-607		00-06	FRENO TRASERO IZQUIERDO/DERECHO VERNA 1.5L	1480
--------	--	-------	--	------



HY-608	597600X000	11 - 14	FRENO TRASERO DER. HYUNDAI i10 1.1L	1430
--------	------------	---------	-------------------------------------	------




HY-609	597700X000	11-14	FRENO TRASERO IZQ. HYUNDAI i10 1.1L	1420
--------	------------	-------	-------------------------------------	------



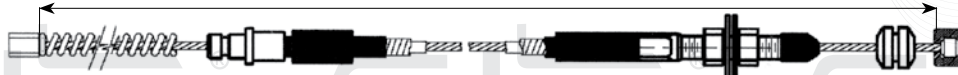
## ISUZU

IS-600	9-56251-33-0	04 - AD	FRENO TRASERO IZQ. ISUZU DMAX 4WD 3.0 L.	1935
IS-601	9-56251-36-0	04 - AD	FRENO TRASERO DER. ISUZU DMAX 4WD 3.0 L.	1954




\*Importante: La información indicada en esta publicación, ha sido obtenida por fuentes confiables y oficiales, consideramos que es correcta, sin embargo no asumimos ninguna responsabilidad por errores, cambios, omisiones o daños que resulten de estos.


NUMERO DE PARTE PART NUMBER	NUMERO ORIGINAL ORIGINAL NUMBER	AÑO / YEAR	VEHICULO / VEHICLE	LONG. A
MZ-600	8L2B44203B		FRENO DE MANO TRASERO IZQUIERDO 323 NX C/RESORTE	1528



MZ-601	8L2B44007A		FRENO DE MANO TRASERO DERECHO 323 NX S/RESORTE	1435
--------	------------	--	--	------




MZ-602	8L1B-44-262B	88-95	FRENO TRASERO IZQUIERDO MAZDA 323	1528
--------	--------------	-------	-----------------------------------	------



MI-600	MB14030	89 - AD	FRENO PRINCIPAL MITSUBISHI MONTERO (CL)	107
--------	---------	---------	---	-----



MI-601	MB256750	91 - AD	FRENO TRASERO IZQUIERDO MITSUBISHI L300	1625
--------	----------	---------	---	------



MI-602	MB256751	91 - AD	FRENO TRASERO DERECHO MITSUBISHI L300	2210
--------	----------	---------	---------------------------------------	------



NV-600	593352C91		FRENO DE MANO NAVISTAR	1600
NV-601	593352C91 (55")		FRENO DE MANO NAVISTAR	1397



"Importante: La información indicada en esta publicación, ha sido obtenida por fuentes confiables y oficiales, consideramos que es correcta, sin embargo no asumimos ninguna responsabilidad por errores, cambios, omisiones o daños que resultaran de estos".

Freno de Mano / Hand Brake




# Freno de Mano /Hand Brake




NUMERO DE PARTE PART NUMBER	NUMERO ORIGINAL ORIGINAL NUMBER	AÑO / YEAR	VEHICULO / VEHICLE	LONG. A
NI-600	36530 01A01	84-88	FRENO DE MANO DERECHO TRASERO TSURU I	890



NI-601	36531 01A01	84-88	FRENO DE MANO IZQUIERDO TRASERO TSURU I	1090
--------	-------------	-------	---	------



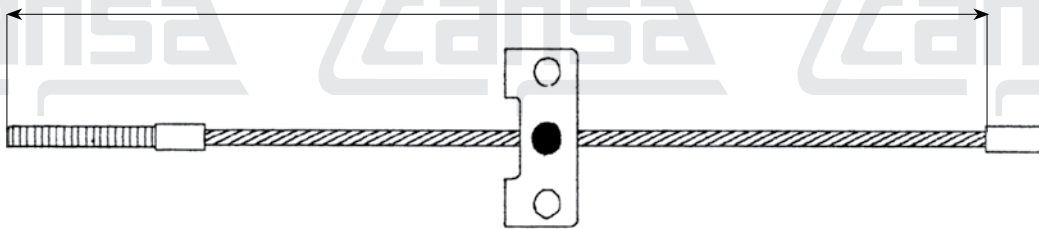
NI-602	36402 01A00	84-88	FRENO DE MANO DELANTERO TSURU I	544
--------	-------------	-------	---------------------------------	-----



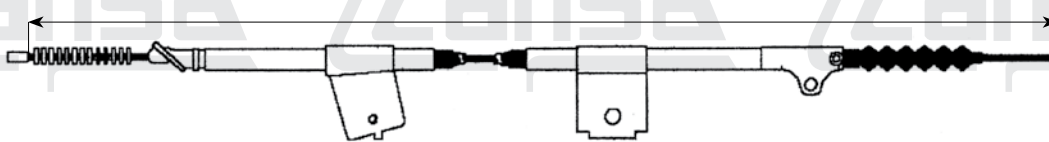
NI-603	36530 50M01	88-92	FRENO DE MANO TRASERO DERECHO TSURU II	1442
NI-604	36531 50M01	88-92	FRENO TRASERO IZQUIERDO TSURU II	1442



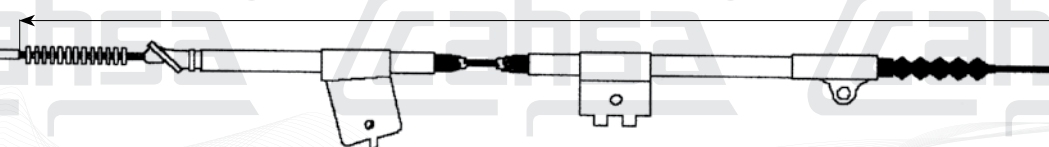
NI-605	36402 51E00	88-92	FRENO DE MANO DELANTERO TSURU II	320
--------	-------------	-------	----------------------------------	-----



NI-606	36530-50Y10	93-	FRENO TRASERO DERECHO TSURU III, TSURU V16 LE SUNNY PULSAR 1.4/1.6 DS	1410
--------	-------------	-----	---	------




NI-607	36531-50Y10	93-	FRENO TRASERO IZQUIERDO TSURU III, TSURU V16 LE SUNNY PULSAR 1.4/1.6 DS	1410
--------	-------------	-----	---	------



Importante: La información indicada en esta publicación, ha sido obtenida por fuentes confiables y oficiales, consideramos que es correcta, sin embargo no asumimos ninguna responsabilidad por errores, cambios, omisiones o daños que resulten de estos.

Freno de Mano /Hand Brake

NUMERO DE PARTE PART NUMBER	NUMERO ORIGINAL ORIGINAL NUMBER	AÑO / YEAR	VEHICULO / VEHICLE	LONG. A
NI-608	36402 50J10	93-	FRENO DE MANO DELANTERO TSURU III, TSURI VI LT SUNNY PULSAR 1.4/1.6 D-S	248



NI-609	36530 04W00	-94	FRENO DE MANO TRASERO DERECHO PICK UP (CORTA)	1453
NI-612	36530 04W10	-94	FRENO DE MANO TRASERO DERECHO PICK UP (LARGA)	1682



NI-610	36531 04W00	-94	FRENO DE MANO TRASERO IZQUIERDO PICK UP (CORTA)	1244
--------	-------------	-----	---	------



NI-611	36400-04W01	-94	FRENO DE MANO DELANTERO PICK UP (LARGA Y CORTA)	2228
--------	-------------	-----	---	------



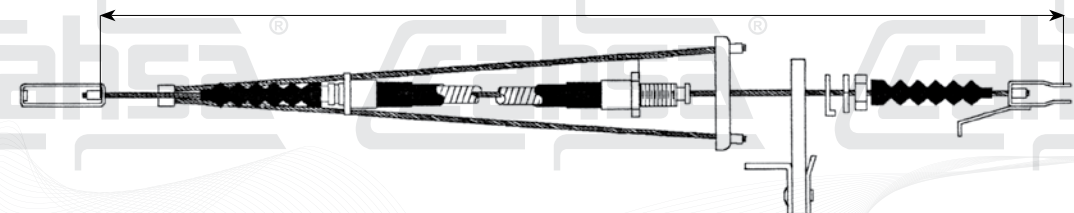
NI-613	36531 04W10	-94	FRENO DE MANO TRASERO IZQUIERDO PICK UP (LARGA)	1476
--------	-------------	-----	---	------



NI-614	36402 W5000	79-83	FRENO DE MANO DATSUN SEDAN	669
--------	-------------	-------	----------------------------	-----



NI-615	36400 W5801	79-83	FRENO DELANTERO DATSUN SEDAN	1240
--------	-------------	-------	------------------------------	------



"Importante: La información indicada en esta publicación, ha sido obtenida por fuentes confiables y oficiales, consideramos que es correcta, sin embargo no asumimos ninguna responsabilidad por errores, cambios, omisiones o daños que resultaran de estos".

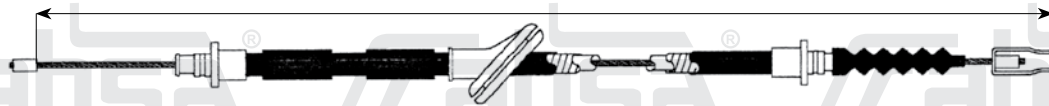
Freno de Mano / Hand Brake



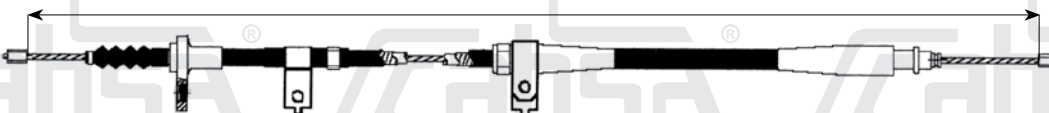
# Freno de Mano /Hand Brake



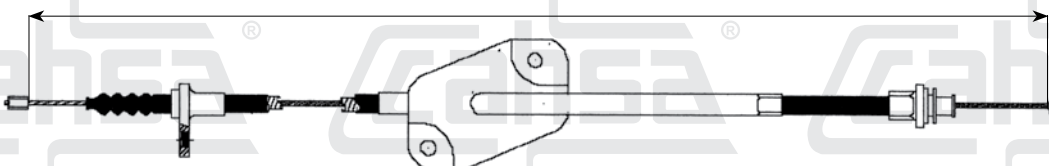
NUMERO DE PARTE PART NUMBER	NUMERO ORIGINAL ORIGINAL NUMBER	AÑO / YEAR	VEHICULO / VEHICLE	LONG. A
NI-616	36402 04C01	87-89	FRENO DE MANO DELANTERO ICHI-VAN	2807



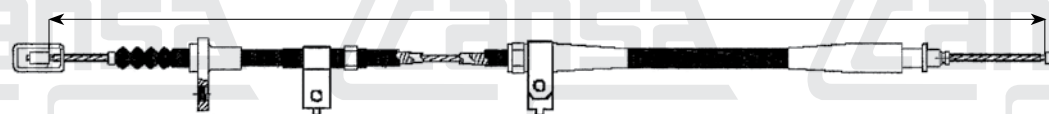
NI-617	36531 08G10	86-91	FRENO TRASERO IZQUIERDO PICK UP D21 2WD	2323
--------	-------------	-------	---	------



NI-618	36402 08G00	86-91	FRENO DE MANO DELANTERO PICK UP D21 LD	1192
--------	-------------	-------	--	------



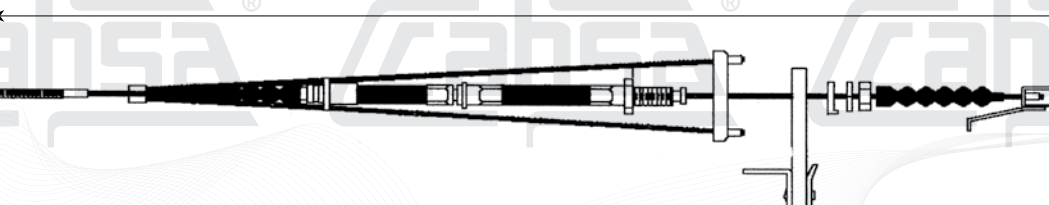
NI-619	36530 08G00	86-91	FRENO TRASERO DERECHO PICK UP D21 2WD LE	1244
--------	-------------	-------	--	------



NI-620	36402 07C10	-90	FRENO DE MANO DELANTERO ICHIVAN C-110 4 CIL.	3140
--------	-------------	-----	--	------



NI-621	36400 04C00	-90	FRENO DE MANO TRASERO ICHIVAN C110 4 CIL	1872
--------	-------------	-----	--	------




Importante: La información indicada en esta publicación, ha sido obtenida por fuentes confiables y oficiales, consideramos que es correcta, sin embargo no nos asumimos ninguna responsabilidad por errores, cambios, omisiones o daños que resulten de estos.

Freno de Mano /Hand Brake



NUMERO DE PARTE PART NUMBER	NUMERO ORIGINAL ORIGINAL NUMBER	AÑO / YEAR	VEHICULO / VEHICLE	LONG. A
NI-622	3601017N10	00-	FRENO DELANTERO CAMIONETA URVAN STD 2.4 TWIN CAM	1280



NI-623	3640443N05	00-	FRENO INTERMEDIO CAMIONETA URVAN STD 2.4 TWIN CAM	2148
--------	------------	-----	---	------



NI-624	3653005N00	00-	FRENO TRASERO DER. URVAN STD 2.4 TWIN CAM	1240
--------	------------	-----	---	------

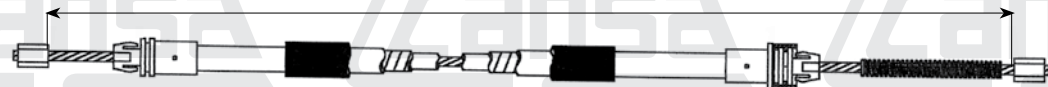


NI-625	3653145N00	00-	FRENO TRASERO IZQ CAMIONETA URVAN STD 2.4 TWIN CAM	915
--------	------------	-----	--	-----

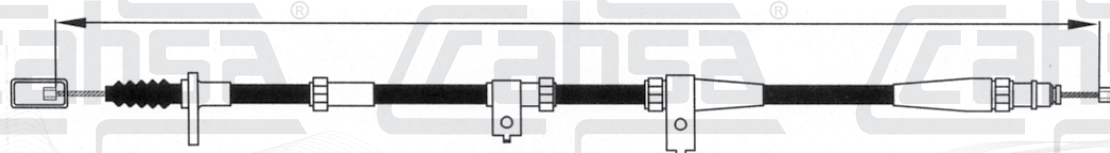


NI-626	36531 00 QAA	00-	FRENO TRASERO IZQ. PLATINA STD 1.6L	1335
--------	--------------	-----	-------------------------------------	------

NI-627	36530 00 QAA	00-	FRENO TRASERO DER. PLATINA STD 1.6L	1417
--------	--------------	-----	-------------------------------------	------



NI-628	36530-08G10	93,96-03	FRENO TRASERO DERECHO PICK UP D21 CABINA LARGA	1727
--------	-------------	----------	--	------



"Importante: La información indicada en esta publicación, ha sido obtenida por fuentes confiables y oficiales, consideramos que es correcta, sin embargo no asumimos ninguna responsabilidad por errores, cambios, omisiones o daños que resultaran de estos".

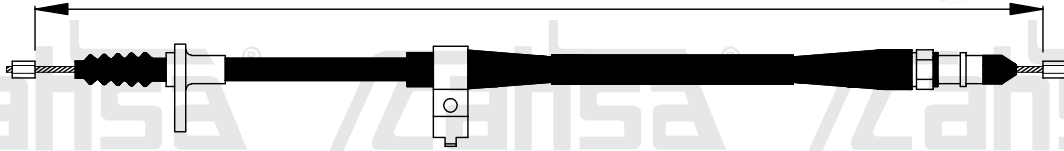
Freno de Mano / Hand Brake



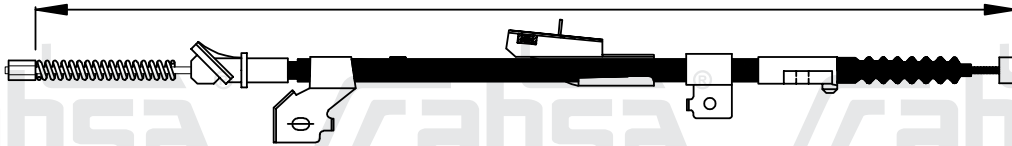
# Freno de Mano / Hand Brake



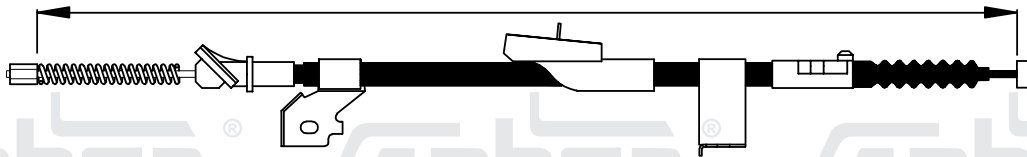
NUMERO DE PARTE PART NUMBER	NUMERO ORIGINAL ORIGINAL NUMBER	AÑO / YEAR	VEHICULO / VEHICLE	LONG. A
NI-629	36531-08G00	94-01	FRENO TRASERO IZQ PICK UP D21 CABINA CORTA	2030




NI-630	36530-4B005	96-00	FRENO TRASERO DERECHO SENTRA B-14	1657
--------	-------------	-------	-----------------------------------	------




NI-631	36531-4B005	96-00	FRENO TRASERO IZQUIERDO SENTRA B-14	1657
--------	-------------	-------	-------------------------------------	------



NI-632	36402-EM10A	06-	FRENO DELANTERO NISSAN TIIDA 1.8L	217
--------	-------------	-----	-----------------------------------	-----



NI-633	36530-EL000	06-	FRENO TRASERO DERECHO TIIDA 1.8L	1783
--------	-------------	-----	----------------------------------	------



NI-634	36531-EL000	06-	FRENO TRASERO IZQUIERDO TIIDA 1.8L	1695
--------	-------------	-----	------------------------------------	------



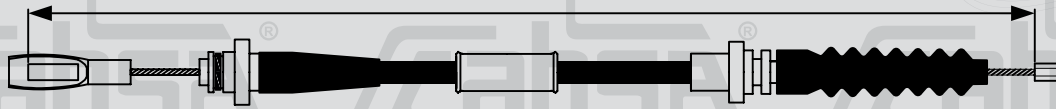
**PRODUCTO NUEVO**

**PRODUCTO NUEVO**

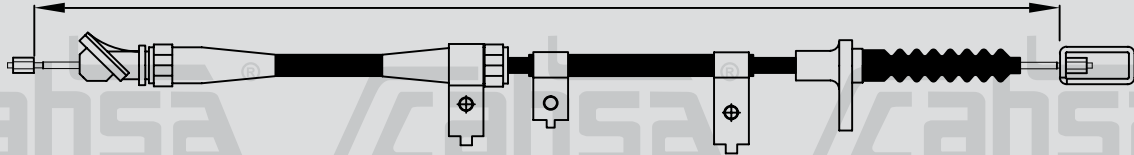
Importante: La información indicada en esta publicación, ha sido obtenida por fuentes confiables y oficiales, consideramos que es correcta, sin embargo no asumimos ninguna responsabilidad por errores, cambios, omisiones o daños que resulten de estos.

Freno de Mano / Hand Brake

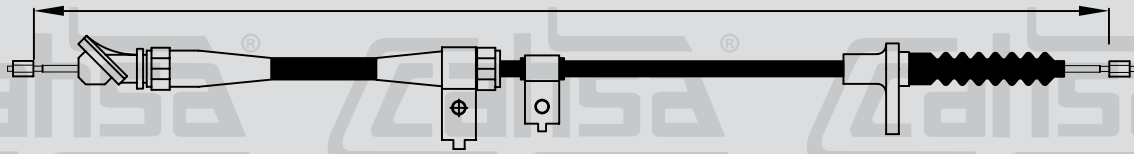
NUMERO DE PARTE PART NUMBER	NUMERO ORIGINAL ORIGINAL NUMBER	AÑO / YEAR	VEHICULO / VEHICLE	LONG. A
NI-635		08 - AD	FRENO TRASERO DER. NISSAN CABSTAR TURBO DIESEL	1080
NI-636		08 - AD	FRENO TRASERO IZQ. NISSAN CABSTAR TURBO DIESEL	1200



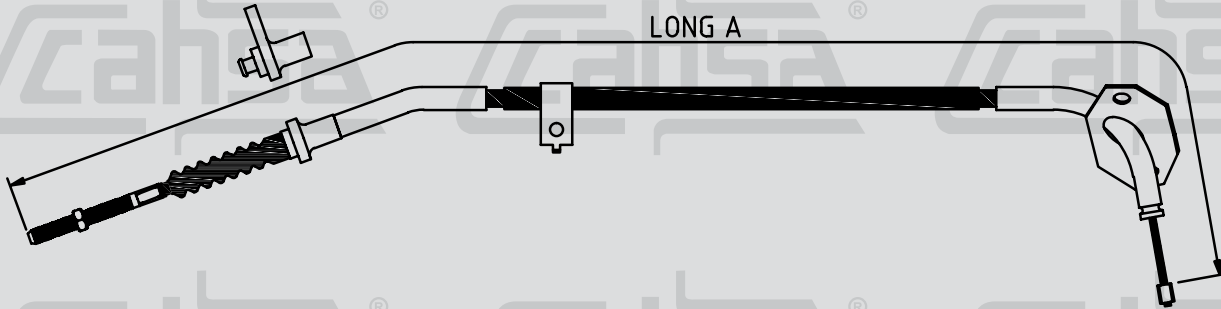
NI-637	36530-VK00A	07-12	FRENO TRASERO DERECHO PICK UP NP300	1730
--------	-------------	-------	-------------------------------------	------



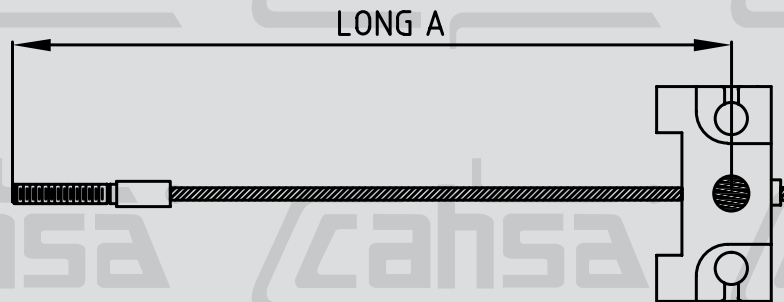
NI-638	36531-VK00A	07-12	FRENO TRASERO IZQUIERDO PICK UP NP300	2250
--------	-------------	-------	---------------------------------------	------



NI-639		07-12	CABLE DELANTERO PICK UP NP-300	1623
--------	--	-------	--------------------------------	------



NI-640	364021HDOA	12-14	CABLE FRENO DELANTERO VERSA 1.6L	228
--------	------------	-------	----------------------------------	-----



"Importante: La información indicada en esta publicación, ha sido obtenida por fuentes confiables y oficiales, consideramos que es correcta, sin embargo no asumimos ninguna responsabilidad por errores, cambios, omisiones o daños que resultaran de estos".

Freno de Mano / Hand Brake



# Freno de Mano /Hand Brake

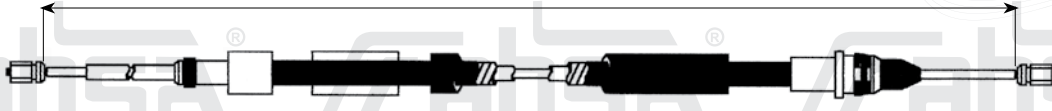


NUMERO DE PARTE PART NUMBER	NUMERO ORIGINAL ORIGINAL NUMBER	AÑO / YEAR	VEHICULO / VEHICLE	LONG. A
NI-641	365303XA1B	13-	FRENO TRASERO DER. URVAN NV350 2.5L 4 CIL.	1985
LONG A				
				<b>PRODUCTO NUEVO</b>
NI-642	365313XA1B	13-	FRENO TRASERO IZQ. URVAN NV350 2.5L 4 CIL.	2933
LONG A				
				<b>PRODUCTO NUEVO</b>
NI-643	364023XT1B	13-	FRENO TRASERO IZQUIERDO URVAN NV350 2.5L 4 CIL.	2975
LONG A				
				<b>PRODUCTO NUEVO</b>
NI-644	36402-JG00A	07-14	FRENO DE MANO DELANTERO X-TRAIL	331
LONG A				
				<b>PRODUCTO NUEVO</b>
NI-645	36531-JG00A	07-14	C. FRENO TRASERO IZQUIERDO NISSAN X-TRAIL 2.5L	1695
LONG A				
				<b>PRODUCTO NUEVO</b>
NI-646	36530-JG00A	07-14	C. FRENO TRASERO DERECHO NISSAN X-TRAIL 2.5L	1695
LONG A				
				<b>PRODUCTO NUEVO</b>

Importante: La información indicada en esta publicación, ha sido obtenida por fuentes confiables y oficiales, consideramos que es correcta, sin embargo no asumimos ninguna responsabilidad por errores, cambios, omisiones o daños que resulten de estos.

Freno de Mano /Hand Brake

NUMERO DE PARTE PART NUMBER	NUMERO ORIGINAL ORIGINAL NUMBER	AÑO / YEAR	VEHICULO / VEHICLE	LONG. A
PG-600	4745T3		FRENO DE ESTACIONAMIENTO PEUGEOT 307	2035



PG-601	4745N4	01-	FRENO PEUGEOT 206	1635
--------	--------	-----	-------------------	------



PG-602		TODOS	FRENO TRASERO IZQUIERDO PEUGEOT 206	1745
PG-603		TODOS	FRENO TRASERO DERECHO PEUGEOT 206	1850



RE-600		72-73	FRENO DE MANO R-12 TL	2025
RE-601			FRENO DE MANO R-12 TL ROUTIER	2180



RE-602		05-	FRENO DER. KANGOO EXPRESS GASOLINA 1.6L 4 CIL.	1455
--------	--	-----	--	------



SZ-600	5464070A00000		FRENO TRASERO IZQ LARGO SAMURAI (VERSION AMERICANA)	1663
--------	---------------	--	---	------



"Importante: La información indicada en esta publicación, ha sido obtenida por fuentes confiables y oficiales, consideramos que es correcta, sin embargo no asumimos ninguna responsabilidad por errores, cambios, omisiones o daños que resultaran de estos".

Freno de Mano / Hand Brake

NUMERO DE PARTE PART NUMBER	NUMERO ORIGINAL ORIGINAL NUMBER	AÑO / YEAR	VEHICULO / VEHICLE	LONG. A
TY-600	4641060320	75	FRENO DE MANO FJ/BJ/HJ	2386



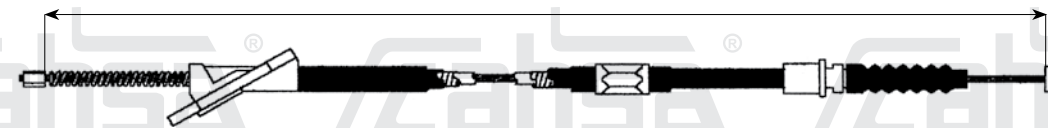
TY-601	4641035500	80-85	FRENO DE MANO DELANTERO TOYOTA LN/YN	1181
--------	------------	-------	--------------------------------------	------



TY-602	4641035250	85	FRENO DE MANO TRASERO TOYOTA RN/LN	2019
--------	------------	----	------------------------------------	------



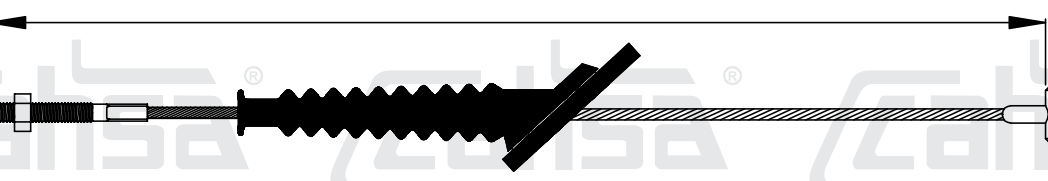
TY-603	46430 35210		FRENO TRASERO LN50/51/YN	1711
--------	-------------	--	--------------------------	------



TY-604	46410 35570	89-94	FRENO DELANTERO TOYOTA PICK UP KING CAB 4x4	2400
TY-605		89-94	FRENO DELANTERO TOYOTA PICK UP 4x4	2190
TY-608		90-06	FRENO DELANTERO TACOMA	1432
TY-609	4641035580	88-	FRENO DELANTERO HILUX LN111	2393



TY-606		00-05	FRENO DELANTERO RAV4 4 CIL 2.4L	410
--------	--	-------	---------------------------------	-----



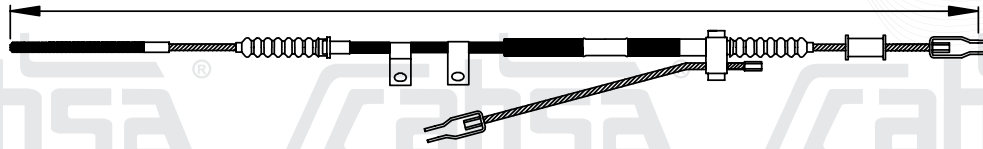
TY-607	4641035151	78-83	FRENO DELANTERO HILUX RN30-LN30 PICK UP R22, 2.2 L	1212 1212
--------	------------	-------	---	--------------



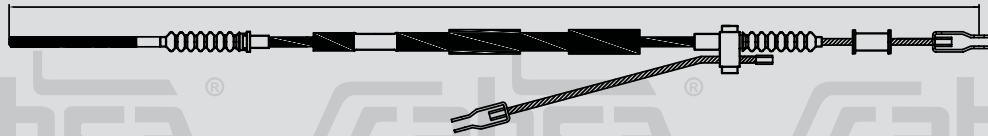
Importante: La información indicada en esta publicación, ha sido obtenida por fuentes confiables y oficiales, consideramos que es correcta, sin embargo no asumimos ninguna responsabilidad por errores, cambios, omisiones o daños que resulten de estos.

Freno de Mano /Hand Brake

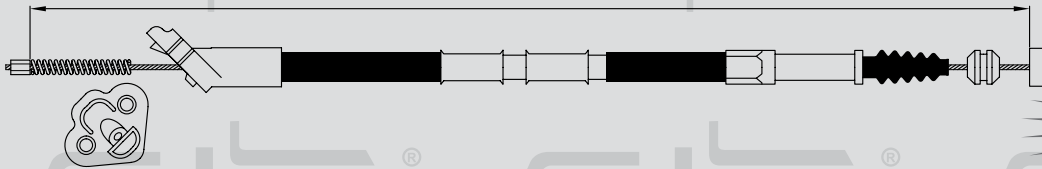
NUMERO DE PARTE PART NUMBER	NUMERO ORIGINAL ORIGINAL NUMBER	AÑO / YEAR	VEHICULO / VEHICLE	LONG. A
TY-610		95-00	FRENO MANO TOYOTA TACOMA 4 CIL. 2.7L 4x4 KING CAB 2820	2820



TY-611		91	FRENO TRASERO TOYOTA 4X4 KING CAB	2300
--------	--	----	-----------------------------------	------



TY-612		95-99	FRENO TRASERO IZQUIERDO TOYOTA TERCEL	1680
--------	--	-------	---------------------------------------	------




**PRODUCTO NUEVO**

TY-613	46430-52020	99 - 05	FRENO IZQ. TOYOTA YARIS ECHO 1.5 L. RS, 2D, 3D, 5D	1680
--------	-------------	---------	--	------




**PRODUCTO NUEVO**

TY-614	46410-16040	94-09-AD	FRENO TOYOTA EL50 / EL51 / EL53 TERCEL	265
--------	-------------	----------	--	-----




TY-615	46430-35330	88 - 97	FRENO DELANTERO TOYOTA LN90 / RN90 / YN90	2130
--------	-------------	---------	---	------



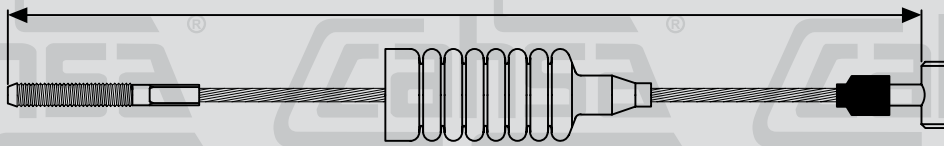
"Importante: La información indicada en esta publicación, ha sido obtenida por fuentes confiables y oficiales, consideramos que es correcta, sin embargo no asumimos ninguna responsabilidad por errores, cambios, omisiones o daños que resultaran de estos".

Freno de Mano / Hand Brake

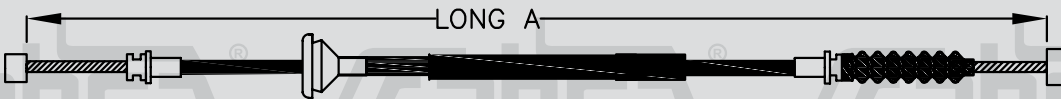
NUMERO DE PARTE PART NUMBER	NUMERO ORIGINAL ORIGINAL NUMBER	AÑO / YEAR	VEHICULO / VEHICLE	LONG. A
TY-616	46410-35230	83- 98	FRENO DELANTERO TOYOTA YN50 / YN56 / YN57	1210
TY-617	46410-35230	83- 92	FRENO DELANTERO TOYOTA LN50 / LN60	1232



TY-618	46410-12170C	88- 93	FRENO DEL. TOYOTA COROLLA AE80 - EE90	290
TY-619	46410-12210	91- 93	FRENO DEL. TOYOTA COROLLA AE100 -108, 1.6 L, 1.8 L, TRUCK, PICK UP, 92 - 95, 2.2 L, 2.4 L, 3 L.	289
TY-620	46410-12250	95- 97	FRENO DEL. TOYOTA COROLLA AE-100-108, EE100 GL, GLI 1.6 L, 1.8 L, TRUCK, PICK UP, 2.4 L, 3 L.	293

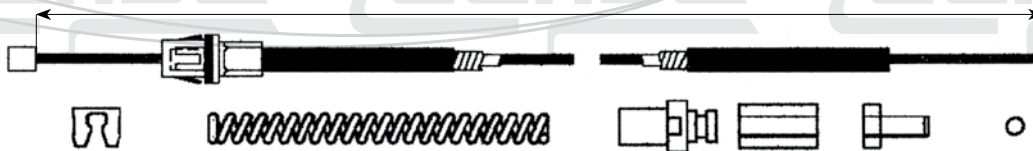


TY-621		92-	FRENO DEL. TOYOTA PICK UP AMERICANA 4 CIL	1188
--------	--	-----	---	------

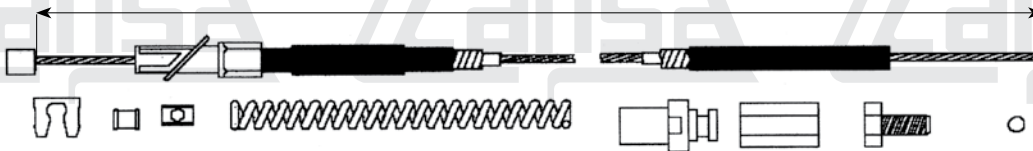


**UNIVERSALES**

UN-600	370100	TODOS	FRENO TRASERO AMC CHRYSLER, FORD, GM, DODGE, AUTOS, CAMIONES Y CAMIONETAS	3040
--------	--------	-------	---	------



UN-601	370106	TODOS	FRENO TRASERO CAMIONETAS Y CAMIONES DODGE, FORD & CHRYSLER	2690
--------	--------	-------	--	------



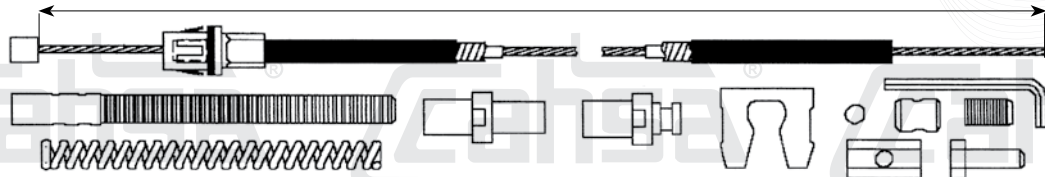
UN-602	370400	TODOS	FRENO TRASERO CAMIONETA AMERICANA AMC CHRYSLER, FORD, GM, DODGE, AUTOS, CAMIONES Y CAMIONETAS	2690
--------	--------	-------	---	------



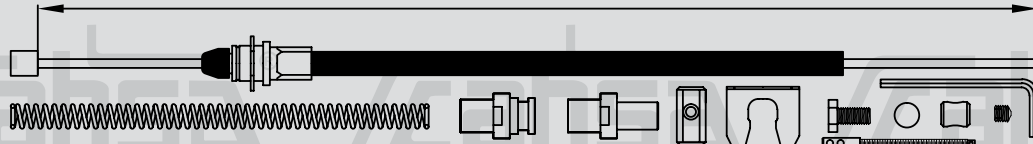
Importante: La información indicada en esta publicación, ha sido obtenida por fuentes confiables y oficiales, consideramos que es correcta, sin embargo no asumimos ninguna responsabilidad por errores, cambios, omisiones o daños que resulten de estos.



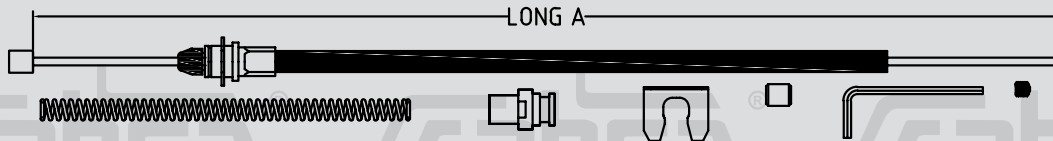
NUMERO DE PARTE PART NUMBER	NUMERO ORIGINAL ORIGINAL NUMBER	AÑO / YEAR	VEHICULO / VEHICLE	LONG. A
UN-603	370403	TODOS	FRENO TRASERO AUTOS FORD; CAMIONES Y CAMIONETAS DODGE, FORD, GM	4080



UN-604	TODOS	FRENO TRASERO UNIVERSAL CAMIONETAS AMERICANAS	4100
--------	-------	---	------



UN-605	TODOS	FRENO AUTOS FORD; CAMIONES Y CAMIONETAS FORD Y GM	3060
--------	-------	---	------



VW-600	133609721F	FRENO DE MANO SEDAN 1200-1500	1790
VW-603	133609721	FRENO DE MANO SEDAN 1600	1750



VW-601	211609701Q	FRENO DE MANO COMBI	2950
--------	------------	---------------------	------



VW-601F	211609701F	63-67 FRENO DE MANO TIPO II	3453
---------	------------	-----------------------------	------



"Importante: La información indicada en esta publicación, ha sido obtenida por fuentes confiables y oficiales, consideramos que es correcta, sin embargo no asumimos ninguna responsabilidad por errores, cambios, omisiones o daños que resultaran de estos".

Freno de Mano /Hand Brake



# Freno de Mano /Hand Brake



NUMERO DE PARTE PART NUMBER	NUMERO ORIGINAL ORIGINAL NUMBER	AÑO / YEAR	VEHICULO / VEHICLE	LONG. A
VW-602	171609721B		FRENO DE MANO CARIBE ATLANTIC	1695
VW-602C	171609721C	76-84	FRENO DE MANO CARIBE SCIROCCO JETTA	1635




VW-604	113609721B		FRENO DE MANO SEDAN 1200	1915
VW-610	311609 721	61-65	FRENO DE MANO 1500 N/S VARIANT GHIA	1690
VW-616	113609721L	64-72	FRENO DE MANO VW SEDAN MOTOR 1200, 1300, 1500 & GHIA 1302/1325	1779
VW-617	113609721M	67-72	FRENO DE MANO VW SEDAN MOTOR 1200, 1300, 1500 TYPE I	1773



VW-605	191609721E	88-92	FRENO DE MANO JETTA/GOLF EXPORTACION (16M609721E)	1535
VW-606	191609721	88-92	FRENO DE MANO GOLF	1735
VW-609	175609721	79-87	FRENO DE MANO CARIBE (USA) JETTA/ SCIROCCO CABRIOLET	1635



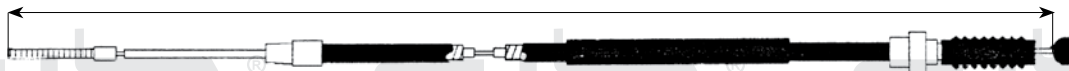
VW-613	211609701T	87-	FRENO DE MANO COMBI 1.7L	2960
--------	------------	-----	--------------------------	------




VW-614	211609701L		FRENO DE MANO COMBI 1.2, 1.5, 1.6 L VAN, CAMIONET, BUS, OMNIBUS	3433
--------	------------	--	---	------




VW-615	191609721D	87-	FRENO DE MANO GOLF GTI/JETTA GLI	1835
--------	------------	-----	----------------------------------	------



VW-618	179609721	83	FRENO DE MANO CADDY II	2018
--------	-----------	----	------------------------	------




VW-619	3056097211		FRENO DE MANO SANTANA CORSAR ATLANTIC	2562
--------	------------	--	---------------------------------------	------



Importante: La información indicada en esta publicación, ha sido obtenida por fuentes confiables y oficiales, consideramos que es correcta, sin embargo no asumimos ninguna responsabilidad por errores, cambios, omisiones o daños que resulten de estos.

Freno de Mano /Hand Brake


NUMERO DE PARTE PART NUMBER	NUMERO ORIGINAL ORIGINAL NUMBER	AÑO / YEAR	VEHICULO / VEHICLE	LONG. A
VW-620	179609721	-95	FRENO DE MANO DERBY S4	1510



VW-621	1HM609721A	93-00	FRENO GOLF JETTA A3	1613
--------	------------	-------	---------------------	------



VW-622	377609721	98-07	FRENO POINTER	2945
--------	-----------	-------	---------------	------



VW-623	7DI609555	01-	FRENO EUROVAN MOTOR 1,8L	940
--------	-----------	-----	--------------------------	-----



VW-624	1H0 609 721E	93-99 99-02	FRENO GOLF, JETTA 93-99 GOLF, JETTA A4, CABRIO	1613
--------	--------------	----------------	---	------




VW-625	1J0 609 721 AD	98-04	FRENO NEW BEETLE, BORA (1J2)	1695
--------	----------------	-------	------------------------------	------

VW-627	1J0 609 721K 1J0 609 721E 6Q0-609-721F	02-	JETTA A4, NEW BEETLE JETTA A4, NEW BEETLE 1.9 TDI 2.0 BORA (1J2) FRENO TRASERO POLO	1642
--------	--	-----	---	------



VW-626	1H0-609-721	93	FRENO TRASERO GOLF (CON RESORTE)	1560
--------	-------------	----	----------------------------------	------



VW-628	5Z0609721B	07	FRENO DE MANO SPORTVAN TRENDLINE 1.6L RSH 74 kW, 4 CIL	1583
--------	------------	----	--	------



"Importante: La información indicada en esta publicación, ha sido obtenida por fuentes confiables y oficiales, consideramos que es correcta, sin embargo no asumimos ninguna responsabilidad por errores, cambios, omisiones o daños que resultaran de estos".

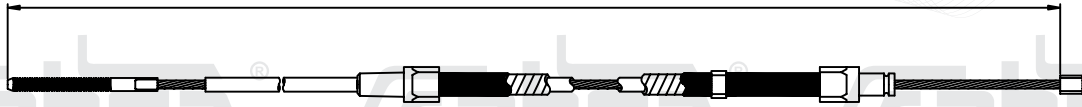
Freno de Mano / Hand Brake




# Freno de Mano /Hand Brake



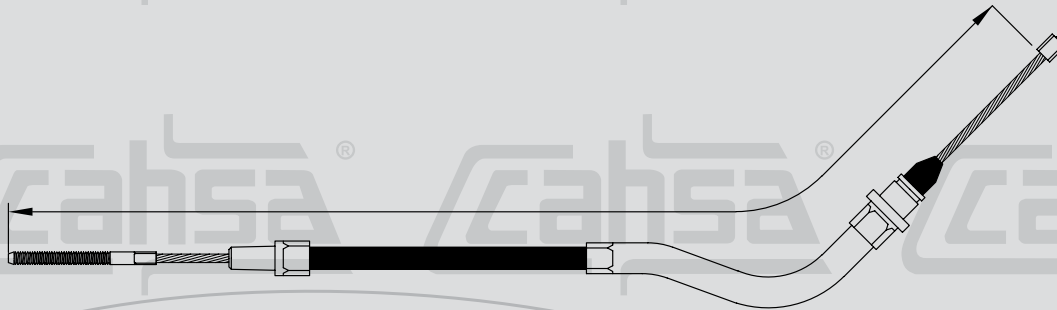
NUMERO DE PARTE PART NUMBER	NUMERO ORIGINAL ORIGINAL NUMBER	AÑO / YEAR	VEHICULO / VEHICLE	LONG. A
VW-629	1H0609721D	93-98	FRENO DE MANO JETTA Y GOLF 93-98	1510



VW-631	113 615 721	68-72	FRENO TRASERO VW BUG/GHIA FITS E-BRAKE CALIPERS, IZQ. O DER.	1770
--------	-------------	-------	--	------



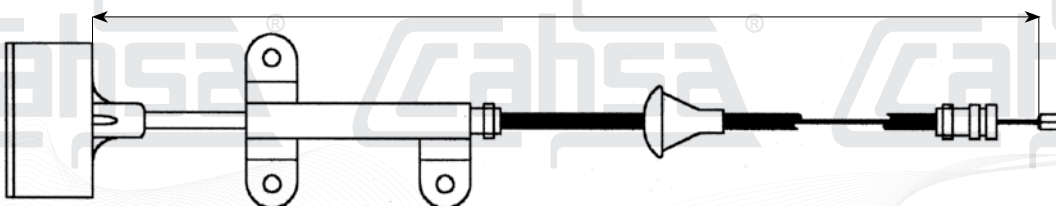
VW-632	116 615 721	58-67	FRENO TRASERO VW BUG/GHIA FITS E-BRAKE CALIPERS, IZQ. O DER.	1740
--------	-------------	-------	--	------



CH-700	55024942		LIBERADOR DE COFRE CAMIONETA PICK UP	2165
--------	----------	--	--------------------------------------	------



CH-701	55076109 55030118	93-00	LIBERADOR DE COFRE GRAN CHEROKEE MOTOR 8 CIL.	1877
--------	----------------------	-------	---	------

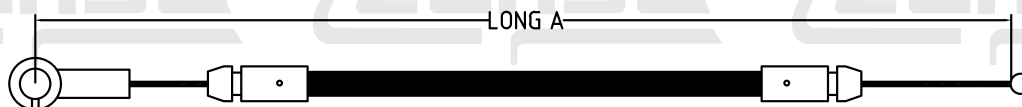


Importante: La información indicada en esta publicación, ha sido obtenida por fuentes confiables y oficiales, consideramos que es correcta, sin embargo no asumimos ninguna responsabilidad por errores, cambios, omisiones o daños que resulten de estos.

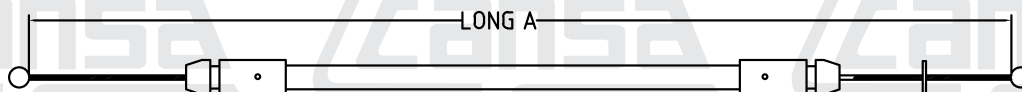
NUMERO DE PARTE PART NUMBER	NUMERO ORIGINAL ORIGINAL NUMBER	AÑO / YEAR	VEHICULO / VEHICLE	LONG. A
CH-702	04673097 0453401	93-00	LIBERADOR DE COFRE SK TODOS, VOYAGER 1993, VOYAGER SL I MADERA, SD VOYAGER 2-TONOD, SY VOYAGER TOWN & COUNTRY & SM VOYAGER SPORT	2000



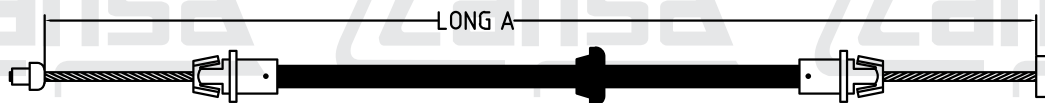
CH-705		07-13	C. LIB. COFRE EXT. GANCHO DODGE ATTITUDE 1.6L VTEC	627
--------	--	-------	--	-----



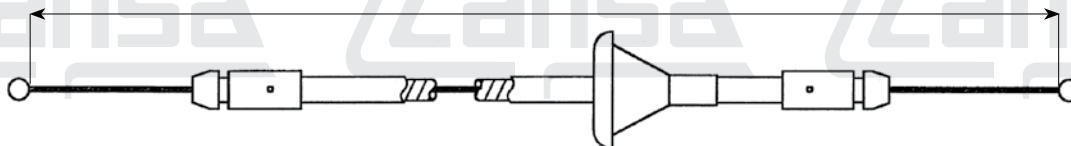
CH-706		07-13	C. LIB. COFRE EXT. MANIJA DODGE ATTITUDE 1.6L VTEC	1117
--------	--	-------	--	------



CH-708		01-07	C. LIB. COFRE CHRYSLER VOYAGER 3.3L 01-03, 2005, 2.4L 01-02, TOWN & COUNTRY 2.4L 2003, 3.3L (01-03), 06-07, 3.8L (01-07), DODGE CARAVAN 2.4L 4 CYL 01-02,06-07, CARAVAN 3.3L V6, 01-03, 06-07, GRAND CARAVAN 3.3L V6 3.8L 01-03, 06-07, RAM 1500 4x4, 5.7L Hemi 2011	1985
--------	--	-------	--	------



HY-700	8119002000	00-	LIBERADOR DE COFRE HYUNDAI ATOS (05072079AA)	1395
--------	------------	-----	--	------



HY-701	8128006000	00-	LIBERADOR DE CAJUELA HYUNDAI ATOS (05072084AA)	2677
--------	------------	-----	--	------



"Importante: La información indicada en esta publicación, ha sido obtenida por fuentes confiables y oficiales, consideramos que es correcta, sin embargo no asumimos ninguna responsabilidad por errores, cambios, omisiones o daños que resultaran de estos".

Tirantes de Cofre / Hood Cable




**GM DAEWOO**  
A General Motors Company

# Tirantes de Cofre /Hood Cable




NUMERO DE PARTE PART NUMBER	NUMERO ORIGINAL ORIGINAL NUMBER	AÑO / YEAR	VEHICULO / VEHICLE	LONG. A
DW-700	IP96156491		TIRANTE DE COFRE DAEWOO	1650



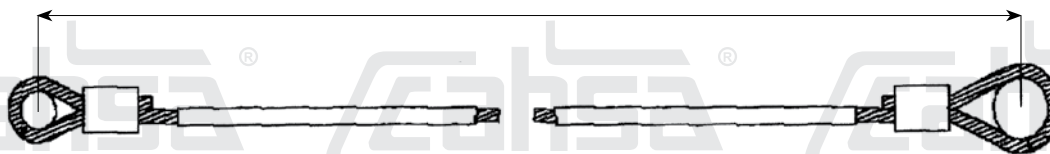
DI-700		TIRANTE DE COFRE DINA LARGO	735
DI-701	A-21863	TIRANTE DE COFRE DI-600 4 CIL. CORTO	630




DI-702	2508040010	TANQUE AIRE DINA 09011 NAVISTAR	559
DI-703	2508040020	TANQUE AIRE DINA 09012 NAVISTAR	635
DI-704	2508040050	TANQUE AIRE DINA 09015 NAVISTAR	546
DI-705	2508040040	TANQUE AIRE DINA 09016 NAVISTAR	1120
DI-706	2508040060	TANQUE AIRE DINA 09018 NAVISTAR	790



DI-707	250G010028	TRAMO DE RETEN PERNO DE ARRASTRE 09013 DINA NAVISTAR	7112
--------	------------	--	------



DI-708	764E09001A	COFRE DINA NAVISTAR (09014)	720
--------	------------	-----------------------------	-----




Importante: La información indicada en esta publicación, ha sido obtenida por fuentes confiables y oficiales, consideramos que es correcta, sin embargo no asumimos ninguna responsabilidad por errores, cambios, omisiones o daños que resulten de estos.

NUMERO DE PARTE PART NUMBER	NUMERO ORIGINAL ORIGINAL NUMBER	AÑO / YEAR	VEHICULO / VEHICLE	LONG. A
DI-709	250A090010		CABLE PARA COFRE CLASE 6, 7 (09017)	200



DI-710	250A010060		CABLE ROSCADO COFRE (09034)	564
--------	------------	--	-----------------------------	-----



DI-711	250A010020	TODOS	CABLE TENSOR DE ACERO F-12	461
--------	------------	-------	----------------------------	-----



FT-700	4405267/4237700		COFRE 147-127 (BRASIL)	2135
--------	-----------------	--	------------------------	------



FT-701	7663094		COFRE TEMPRA TT	1895
--------	---------	--	-----------------	------



FT-702	43401268/4352898	87-90	COFRE 131 TT	1895
FT-703	5973151	88	COFRE UNO CS/DUNA/FIORINO	1900



FT-704	6081317		COFRE UNO/PREMIO/ELBA/FIORINO	1597
--------	---------	--	-------------------------------	------



**PRODUCTO EN DESARROLLO**  
Pregunte Disponibilidad

"Importante: La información indicada en esta publicación, ha sido obtenida por fuentes confiables y oficiales, consideramos que es correcta, sin embargo no asumimos ninguna responsabilidad por errores, cambios, omisiones o daños que resultaran de estos".



# Tirantes de Cofre / Hood Cable




NUMERO DE PARTE PART NUMBER	NUMERO ORIGINAL ORIGINAL NUMBER	AÑO / YEAR	VEHICULO / VEHICLE	LONG. A
FT-705	4237700		COFRE 147/SPAZIO/OGGI	825



FO-700		99-01	LIBERADOR DE COFRE FIESTA	1881
--------	--	-------	---------------------------	------



FO-701		99-01	LIBERADOR DE COFRE CONTOUR	1860
--------	--	-------	----------------------------	------



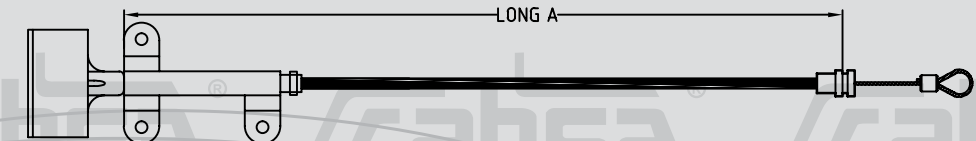
FO-703	2S65-16C656-AC	TODOS	LIBERADOR DE COFRE ECOSPORT	1532
--------	----------------	-------	-----------------------------	------




FO-704		00	LIBERADOR DE COFRE RANGER CABINA Y MEDIA USA 6 CIL.	2212
--------	--	----	---	------



FO-705		94	LIBERADOR DE COFRE EXPLORER 4X4 TRANS AUT AMERICANA	2000
--------	--	----	---	------



GM-700	15728525	97-	COFRE SUBURBAN	2143
--------	----------	-----	----------------	------




Importante: La información indicada en esta publicación, ha sido obtenida por fuentes confiables y oficiales, consideramos que es correcta, sin embargo no asumimos ninguna responsabilidad por errores, cambios, omisiones o daños que resulten de estos.


Tirantes de Cofre / Hood Cable



NUMERO DE PARTE PART NUMBER	NUMERO ORIGINAL ORIGINAL NUMBER	AÑO / YEAR	VEHICULO / VEHICLE	LONG. A
GM-701	90482081	90-	COFRE CHEVY & CHEVY MONZA	1482

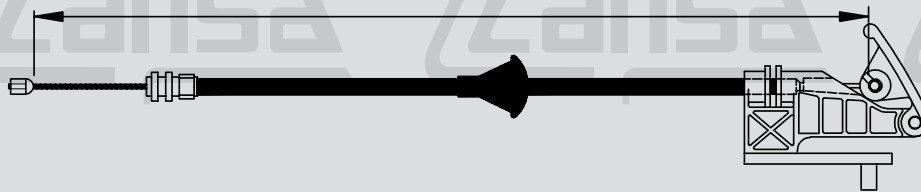


GM-702		02-07	LIBERADOR COFRE CORSA 1.8L	1705
--------	--	-------	----------------------------	------



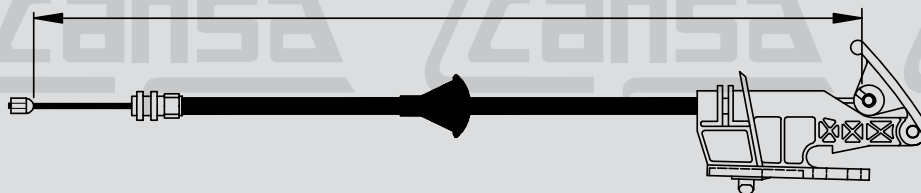
**PRODUCTO EN DESARROLLO**  
Pregunte Disponibilidad

GM-703	22584242	90-94	LIBERADOR COFRE CAVALIER	2007
--------	----------	-------	--------------------------	------



**PRODUCTO EN DESARROLLO**  
Pregunte Disponibilidad

GM-704	22652156	96-03	LIBERADOR COFRE CAVALIER L4	1814
--------	----------	-------	-----------------------------	------



**PRODUCTO EN DESARROLLO**  
Pregunte Disponibilidad

GM-705	15627455	91-94	LIBERADOR COFRE BLAZER	1844
--------	----------	-------	------------------------	------



**PRODUCTO EN DESARROLLO**  
Pregunte Disponibilidad

"Importante: La información indicada en esta publicación, ha sido obtenida por fuentes confiables y oficiales, consideramos que es correcta, sin embargo no asumimos ninguna responsabilidad por errores, cambios, omisiones o daños que resultaran de estos".

Tirantes de Cofre / Hood Cable



# Tirantes de Cofre / Hood Cable



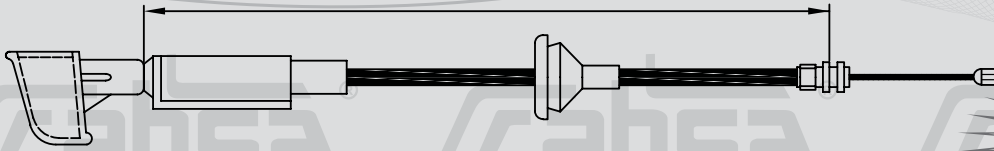
NUMERO DE PARTE PART NUMBER	NUMERO ORIGINAL ORIGINAL NUMBER	AÑO / YEAR	VEHICULO / VEHICLE	LONG. A
--------------------------------	------------------------------------	------------	--------------------	---------

GM-706

96

LIBERADOR COFRE S10 4-6 CIL

1844



PRODUCTO NUEVO

GM-707

11-

LIBERADOR COFRE SPARK 1.2 L

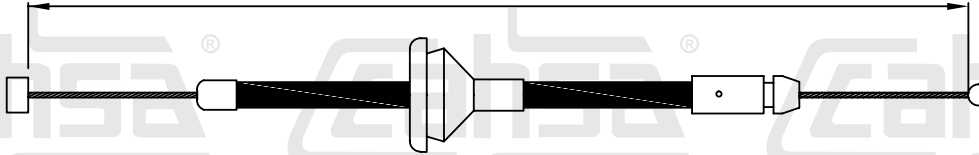
1537

GM-709

08-12

LIBERADOR DE COFRE AVEO 1.6L 2008-2012

1757




GM-708

91175217

99-05

LIBERADOR DE COFRE CHEVROLET S10, TRACKER 2.0L

1798



HYUNDAI

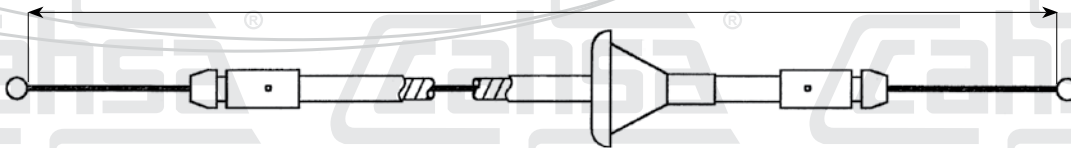
HY-700

8119002000

00-

LIBERADOR DE COFRE HYUNDAI ATOS (05072079AA)

1395



HY-701

8128006000

00-

LIBERADOR DE CAJUELA HYUNDAI ATOS (05072084AA)

2677



MASTRETTA

MR-700

08 - AD

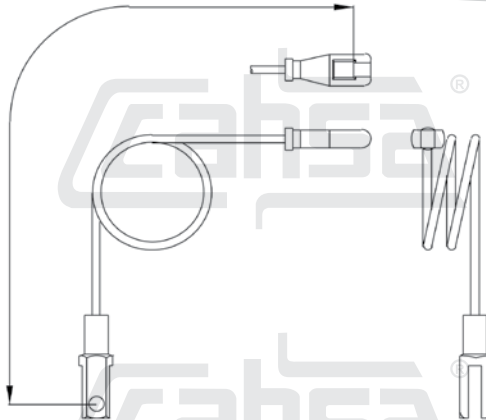
LIBERADOR DE COFRE MASTRETTA MRT 2 L. DURATEC DOHC

1390




Importante: La información indicada en esta publicación, ha sido obtenida por fuentes confiables y oficiales, consideramos que es correcta, sin embargo no asumimos ninguna responsabilidad por errores, cambios, omisiones o daños que resulten de estos.

NUMERO DE PARTE PART NUMBER	NUMERO ORIGINAL ORIGINAL NUMBER	AÑO / YEAR	VEHICULO / VEHICLE	LONG. A
NV-700	500827C1		SUJETADOR CAPOT NAVISTAR	545




NV-701	1677457C1		SUJETADOR CAPOT NAVISTAR	1358
--------	-----------	--	--------------------------	------



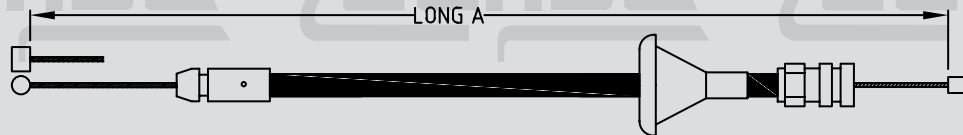
NI-700	65620-F4200	94-08	LIBERADOR DE COFRE TSURU III	1765
NI-701	65620-F4010	94-08	LIBERADOR DE COFRE PICK UP	1740



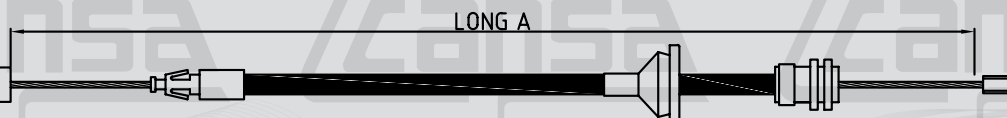
NI-702	65621-ZW40A	07 - AD	LIBERADOR DE COFRE NISSAN TIIDA	1832
--------	-------------	---------	---------------------------------	------



NI-703	656201-H10A	12 - 14	LIBERADOR DE COFRE NISSAN VERSA 1.6L	1640
--------	-------------	---------	--------------------------------------	------



NI-704	65620-JG400	07 - 14	LIBERADOR DE COFRE NISSAN X-TRAIL 2.5L	2055
--------	-------------	---------	--	------



"Importante: La información indicada en esta publicación, ha sido obtenida por fuentes confiables y oficiales, consideramos que es correcta, sin embargo no asumimos ninguna responsabilidad por errores, cambios, omisiones o daños que resultaran de estos".

Tirantes de Cofre / Hood Cable

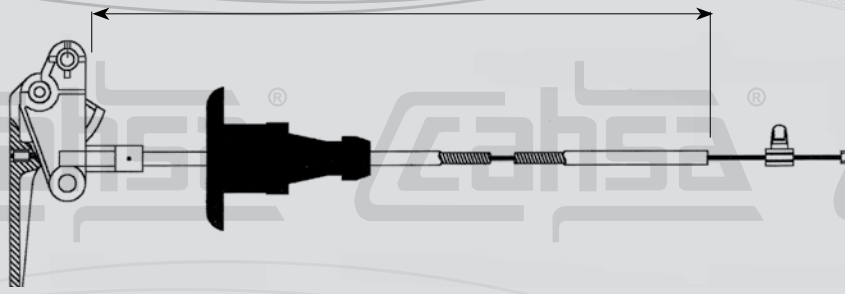
NUMERO DE PARTE PART NUMBER	NUMERO ORIGINAL ORIGINAL NUMBER	AÑO / YEAR	VEHICULO / VEHICLE	LONG. A
--------------------------------	------------------------------------	------------	--------------------	---------

PG-700

7937F2

LIBERADOR DE COFRE PEUGEOT 206

1775



**PRODUCTO EN DESARROLLO**  
Pregunte Disponibilidad

**RENAULT**

NUMERO DE PARTE PART NUMBER	NUMERO ORIGINAL ORIGINAL NUMBER	AÑO / YEAR	VEHICULO / VEHICLE	LONG. A
--------------------------------	------------------------------------	------------	--------------------	---------

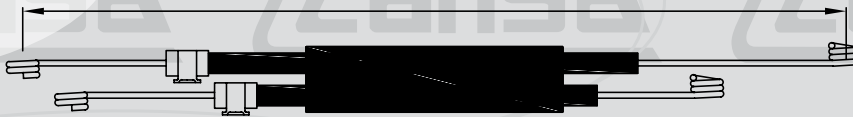
RE-700

658536D

02-ADEL

JUEGO MODULO DISTRIBUIDOR TEMPERATURA RENAULT CLIO

452/313



**TOYOTA**

NUMERO DE PARTE PART NUMBER	AÑO / YEAR	VEHICULO / VEHICLE	LONG. A
--------------------------------	------------	--------------------	---------

TY-700

05-

LIBERADOR DE COFRE RAV4 4 CIL 2.4L

1793



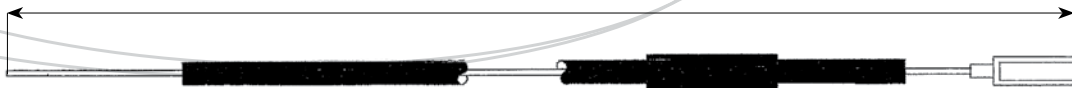
NUMERO DE PARTE PART NUMBER	NUMERO ORIGINAL ORIGINAL NUMBER	VEHICULO / VEHICLE	LONG. A
--------------------------------	------------------------------------	--------------------	---------

VW-700

171823531G

COFRE SEDAN 1500/1600

2085



VW-701

171823531

COFRE CARIBE

1715

VW-703

321823531D

COFRE CORSAR

2115

VW-709

377823531A

98-00

COFRE POINTER 2000

1760


VW-711

5Z0823531B

07-

LIBERADOR DE COFRE SPORTVAN TRENDLINE 1.6L RSH DE 74 Kw-GASOLINA

1725



VW-702

8935002773

JUEGO DE TIRANTES DE ASIENTO CORTO

580

VW-704

192823531

-94

JUEGO DE TIRANTES DE ASIENTO GOLF

694

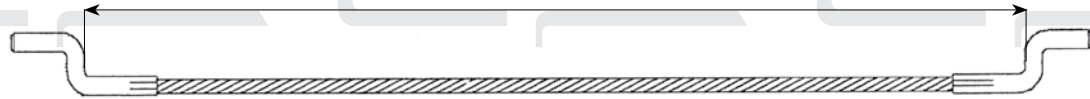


Importante: La información indicada en esta publicación, ha sido obtenida por fuentes confiables y oficiales, consideramos que es correcta, sin embargo no asumimos ninguna responsabilidad por errores, cambios, omisiones o daños que resulten de estos.

NUMERO DE PARTE PART NUMBER	NUMERO ORIGINAL ORIGINAL NUMBER	AÑO / YEAR	VEHICULO / VEHICLE	LONG. A
VW-705	192823531	88-92	TIRANTE DE COFRE GOLF JETTA	1725
VW-706	1H1823531	-93	TIRANTE DE COFRE GOLF JETTA DERBY (1HM823531)	1795
VW-707	191823531	83-87	TIRANTE DE COFRE GOLF IIª SERIE	1730




VW-708		93	TIRANTE DE ASIENTO VW SEDAN (LARGO)	724
--------	--	----	-------------------------------------	-----



VW-710	321823531A	77	LIBERADOR DE COFRE PASSAT	1457
--------	------------	----	---------------------------	------



VW-712	601749A	94-98	BOWDEN TEMPERATURA VOLKSWAGEN GOLF JETTA A3	585
VW-714	601752T	94-98	BOWDEN MODE VOLKSWAGEN GOLF JETTA A3	807
VW-715	601750M	94-98	BOWDEN MODE VOLKSWAGEN GOLF JETTA A3	639




VW-713	601751J	94-98	BOWDEN DEFROST VOLKSWAGEN GOLF JETTA A3	488
--------	---------	-------	---	-----



VW-716	657464Q	99-05	MEZCLA VOLKSWAGEN GOLF JETTA A4	584
VW-717	657466E	99-05	DEFROST VOLKSWAGEN GOLF JETTA A4	633
VW-718	657462P	98-ADEL	MODE VOLKSWAGEN GOLF JETTA A4	671
VW-719	657815C	98-ADEL	BOWDEN MEZCLA VOLKSWAGEN NEW BEETLE	664
VW-720	657817P	98-ADEL	BOWDEN DEFROST VOLKSWAGEN NEW BEETLE	713
VW-721	657816R	98-ADEL	BOWDEN BI-LEVEL VOLKSWAGEN NEW BEETLE	691



VL-700	13141100		CABLE DE 3 (SE DET.)	1398
--------	----------	--	----------------------	------



**PRODUCTO NUEVO**

"Importante: La información indicada en esta publicación, ha sido obtenida por fuentes confiables y oficiales, consideramos que es correcta, sin embargo no asumimos ninguna responsabilidad por errores, cambios, omisiones o daños que resultaran de estos".

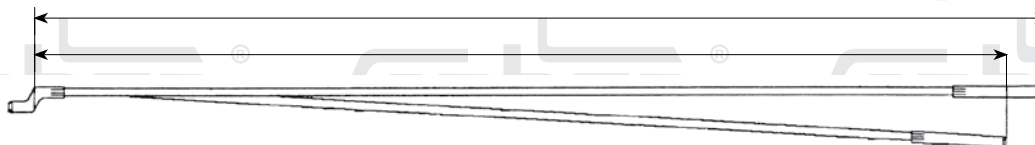
Tirantes de Cofre / Hood Cable



# Cable para Control de Calefacción / Heating Control Cable



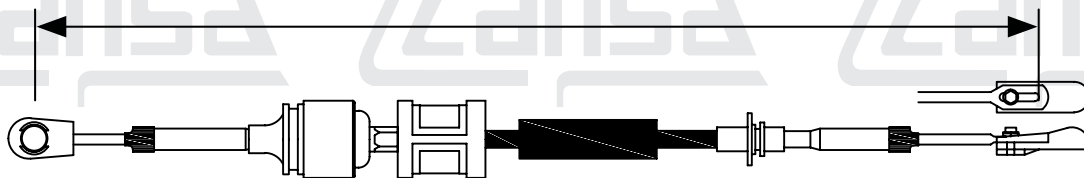
NUMERO DE PARTE PART NUMBER	NUMERO ORIGINAL ORIGINAL NUMBER	AÑO / YEAR	VEHICULO / VEHICLE	LONG. A
VW-607	11171171A	65-72	CONTROL DE TEMPERATURA VW SEDAN TIPO I	1425/1438
VW-608	133711717	73-74	CONTROL DE TEMPERATURA VW SEDAN TIPO 732I CON VENTILADOR DE AIRE	1365/1378



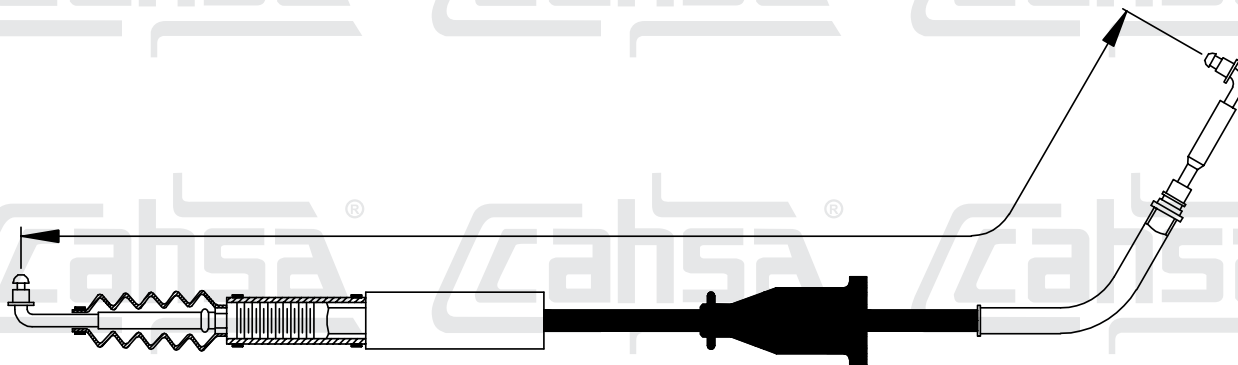
Importante: La información indicada en esta publicación, ha sido obtenida por fuentes confiables y oficiales, consideramos que es correcta, sin embargo no asumimos ninguna responsabilidad por errores, cambios, omisiones o daños que resulten de estos.

Cable para Control de Calefacción / Heating Control Cable

NUMERO DE PARTE PART NUMBER	NUMERO ORIGINAL ORIGINAL NUMBER	AÑO / YEAR	VEHICULO / VEHICLE	LONG. A
CH-800	4369592	82-88	TRANSVERSAL DE VEL DART K, VOLARE TRANS STD	1035
CH-801	4369591	82-88	SELECTOR DE VEL DART K, VOLARE TRANS STD	920
CH-808		84-90	SELECTOR DE VEL MAGNUM TRANS STD 2.5L TURBO FASE 1 Y 2 TRANS MANUAL 5 VEL	1212
CH-810	4377303	86-88	SELECTOR DE VEL DART K, VOLARE TRANS STD (LARGO)	1065
CH-811	4412669	84-90	TRANSVERSAL DE VEL DART K, VOLARE TRANS STD (LARGO)	1195
CH-814	4446878	85-89	TRANSVERSAL SHADOW, CARAVAN TRANS STD	1110
CH-816		TODOS	SELECTOR DE VEL MAGNUM TURBO Y VOYAGER TRANS STD	1269
CH-817	4435619	86	TRANSVERSAL SHADOW, CARAVAN, MAGNUM 5 VEL TRANS STD	1015
CH-819		84	TRANSVERSAL DODGE DAYTONA 4 CIL 2.2L TRANS STD	1207
CH-820	4431268	86	TRANSVERSAL DE VEL MAGNUM TRANS STD	1205
CH-821		87	SELECTOR PHANTOM TURBO 6 CIL TRANS STD	1287
CH-822	4317321	86-88	SELECTOR DART Y VOLARE K TRANS STD	1230
CH-823	4377303	86-88	SELECTOR DART Y VOLARE K EUROPA TRANS STD	1260



CH-802	4377317	82-88	SELECTOR DART K DODGE DART CURVO 2.2L TRANS AUT	1080
CH-834		82-86	SELECTOR DODGE CAMIONETA DART K TRANS AUT	1143




CH-804	4377303	86-90	SELECTOR ARIES 89-90, SPIRIT 89-90, RELIANT, LEBARON, TOWN & COUNTRY, 600	1425
	4412653		86-88, SHADOW, SUNDANCE 87-90 TRANSMISION AL PISO, EXC CONVERTIBLE	
	4777321			
	4412652			
CH-826	4377302	88	SELECTOR PHANTOM, TRANSMISION AUT AL PISO	1505
CH-827		82	SELECTOR DODGE DART K TRANSMISION AUT AL PISO	985




"Importante: La información indicada en esta publicación, ha sido obtenida por fuentes confiables y oficiales, consideramos que es correcta, sin embargo no asumimos ninguna responsabilidad por errores, cambios, omisiones o daños que resultaran de estos".

Cables Selector de Velocidades / Transhift Cables

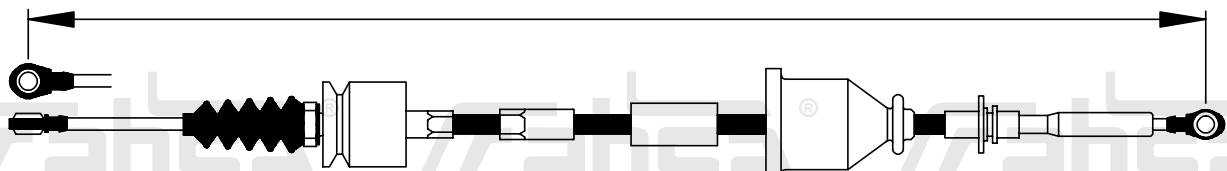
NUMERO DE PARTE PART NUMBER	NUMERO ORIGINAL ORIGINAL NUMBER	AÑO / YEAR	VEHICULO / VEHICLE	LONG. A
CH-805	4377317	82-90	SELECTOR DODGE K 82-90, NEW YORKER TURBO LeBARON SEDAN 86-88, TOWN COUNTRY & LIMO 2.2L 86-87, LeBARON GTS 1986 W/COLUMN SHIFT AND AUTOMATIC TRANSMISSION L4 ENGINE 35 (2.2L)	755



CH-806	04670135 04641101	93-00	SELECTOR DE VELOCIDADES SK TODOS, VOYAGER 1993, SL VOYAGER 1-MADERA, VOYAGER 2-TONOD, SY VOYAGER TOWN COUNTRY & SM SPORT, TRANSMISION AUTOMATICA	735
--------	----------------------	-------	--	-----



CH-807	47650019	93-00	SELECTOR DE VEL STRATUS	1426
CH-830	4593781	94	SELECTOR INTREPID CONCORDE STD MEX	1840



CH-809	4543042	90-94	SELECTOR SPIRIT TRANS AUT AL PISO NACIONAL	1429
	4641011	90-94	SHADOW, SPIRIT Y LEBARON (CON OJILLO) TRANS AUT. MEX	
CH-832	4641010	92-93	SELECTOR PHANTOM TURBO, TRANS AUT AL PISO	1505

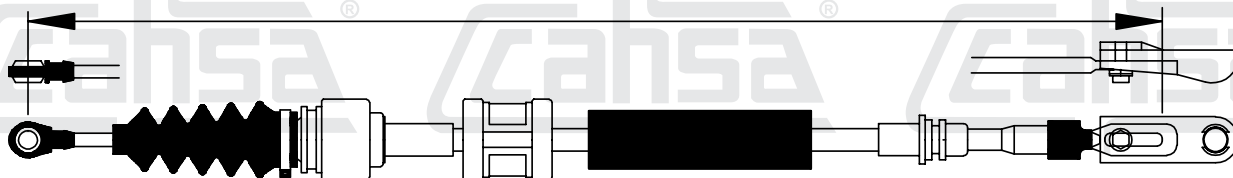


\*Importante: La informacion indicada en esta publicacion, ha sido obtenida por fuentes confiables y oficiales, consideramos que es correcta, sin embargo no asumimos ninguna responsabilidad por errores, cambios, omisiones o danos que resulten de estos.

Cables Selector de Velocidades / Transhift Cables



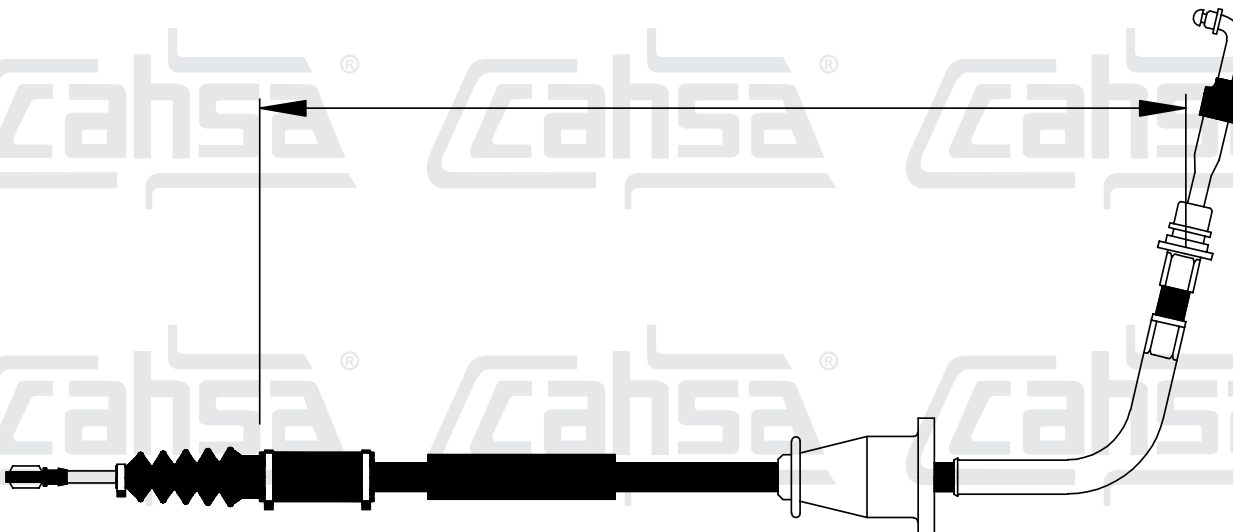
NUMERO DE PARTE PART NUMBER	NUMERO ORIGINAL ORIGINAL NUMBER	AÑO / YEAR	VEHICULO / VEHICLE	LONG. A
CH-812	4446854	85-89	SECTOR DE VEL. SHADOW, CARAVAN (USA) TRANS STD	1295
CH-813		85-89	SECTOR DE VELOCIDADES SHADOW, CARAVAN	1300
CH-828		87	SECTOR DE VEL. PHANTOM TURBO 6 CIL 2.8L STD	1345
CH-829	4377320		SECTOR DE VELOCIDADES CARAVAN TRANS STD	1280



CH-815	4641435	95-00	SECTOR DE VEL. NEON TRANSMISION STD	1223
CH-824	4593381	95-00	SECTOR DE VEL. STRATUS TRANSMISION STD	1235



CH-818	4543046	91	SECTOR DE VEL. SPIRIT, SHADOW, LEBARON, VOYAGER U.S.A. T. AUT	750
--------	---------	----	---	-----



CH-825	4504342	90-94	SECTOR SHADOW TRANS STD AMERICANO DOBLE OJILLO	1320
CH-831	4504341	95	SECTOR NEON TRANS STD AMERICANO DOBLE OJILLO	1310



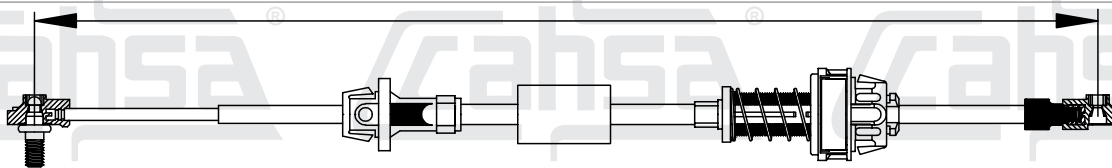
CH-833	4593782	97-99	SECTOR DE VEL CONCORDE	1508
--------	---------	-------	------------------------	------



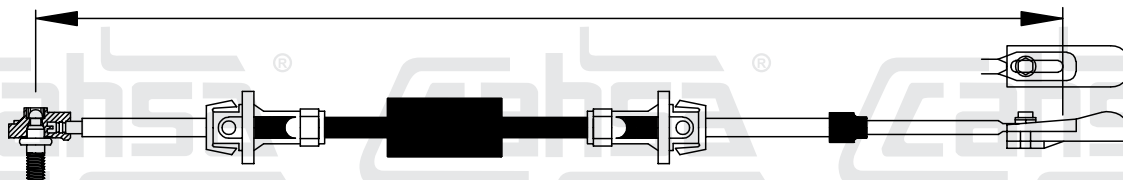
"Importante: La información indicada en esta publicación, ha sido obtenida por fuentes confiables y oficiales, consideramos que es correcta, sin embargo no asumimos ninguna responsabilidad por errores, cambios, omisiones o daños que resultaran de estos".

Cables Selector de Velocidades / Transhift Cables

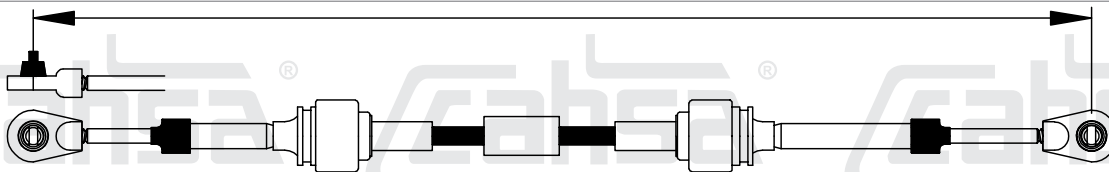
NUMERO DE PARTE PART NUMBER	NUMERO ORIGINAL ORIGINAL NUMBER	AÑO / YEAR	VEHICULO / VEHICLE	LONG. A
CH-835	8953004-561	92	SELECTOR GRAND CHEROKEE LAREDO, TRANSMISION AUT (USA)	2300
CH-836	210T4H	98	SELECTOR DODGE RAM VAN TRANSMISION AUTOMATICA	1990
CH-837	52107676	98	SELECTOR DE VEL DODGE RAM VAN TRANS AUTOMATICA (CORTO)	1875
CH-838	52104095	95	SELECTOR GRAND CHEROKEE TRANSMISION AUTOMATICA	1092




CH-840	52104060AC	00	SELECTOR GRAND CHEROKEE (PLASTICO) TRANS AUT	1169
CH-841	52107700	94-98	SEL. PICK UP DAKOTA 6C PALANCA AL VOLANTE T. AUT. (USA)	1524



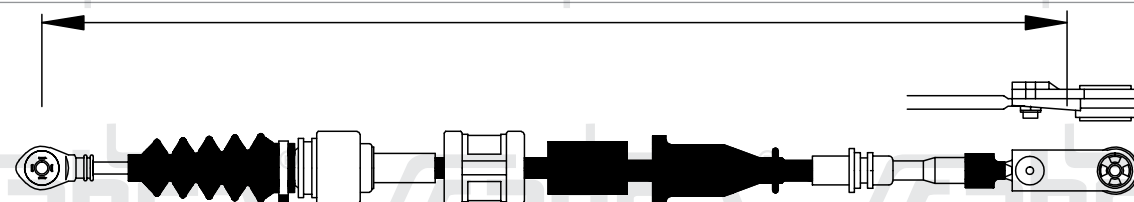
CH-842		00	SELECTOR GRAND CHEROKEE, DOBLE TRACCION TRANS AUT	1505
CH-843	098T4E		SELECTOR GRAND CHEROKEE 4x4, DOBLE TRACCION TRANS AUT	905
CH-844		97	SELECTOR DE VELOCIDADES EAGLE TALON 4CIL TRANS STD	1310



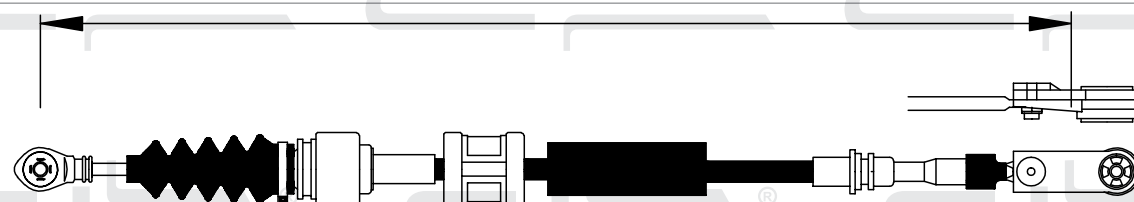
CH-845	8354	97	TRANSVERSAL DE VEL. EAGLE TALON 4 CIL TRANS STD	1407
--------	------	----	---	------



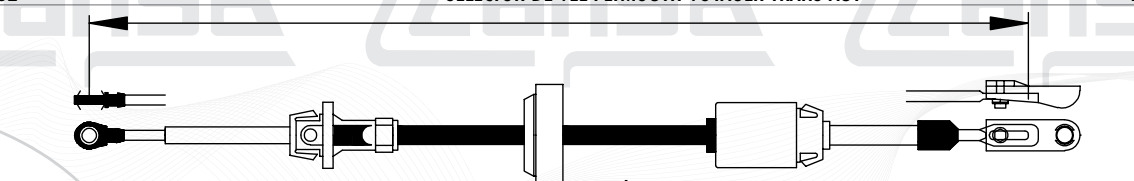
CH-846	4446854	88-90	TRANSVERSAL DE VEL. PHANTOM TRANS STD	1150
CH-848		88-90	SELECTOR DE VEL. PHANTOM TRANS STD	1295
CH-849	4641135	95-00	SELECTOR DE VEL. NEON TRANS STD	1220
CH-861	4593381	95-00	TRANSVERSAL DE VEL. STRATUS TRANS STD	1245



CH-847		90	SELECTOR DE VEL SHADOW TRANS STD	1295
--------	--	----	----------------------------------	------



CH-862			SELECTOR DE VEL PLYMOUTH VOYAGER TRANS AUT	1125
--------	--	--	--	------



\*Importante: La informacion indicada en esta publicacion, ha sido obtenida por fuentes confiables y oficiales, consideramos que es correcto, sin embargo no asumimos ninguna responsabilidad por errores, cambios, omisiones o daños que resulten de estos.


Cables Selector de Velocidades / Transhift Cables

NUMERO DE PARTE PART NUMBER	NUMERO ORIGINAL ORIGINAL NUMBER	AÑO / YEAR	VEHICULO / VEHICLE	LONG. A
CH-864		86-	SELECTOR DE VEL DART "K" 2.5 L	920
CH-865	52107696AB	99	C. SELC. RAM VAN 1500 MODELO 1999	1890
CH-868	5133190AB	05 07 07	C. SELC. CRYSLER VOYAGER 3.3L V6 2005, TOWN&COUNTRY BASE, LX, LIMITED, TOURING. DODGE CARAVAN 2.4L SE 2007, DODGE GRAND CARAVAN BASE SE, GRAND CARAVAN SXT 3.8L 2007	1108
HY-800		TODOS	JUEGO DE CABLES SELECTOR DE VEL HYUNDAI H100	1770 1865
HY-806	43794-25200	00-06	PRIME 1.5L SOHC/VERNA 1.5L SOHC	1213
HY-808	437940X001	11-14	C. SELECTOR DE VEL. HYUNDAI i10 1.1L 4 CIL.	1068
HY-809	437940X001	11-14	C. TRANSVERSAL DE VEL. HYUNDAI i10 1.1L 4 CIL.	1016

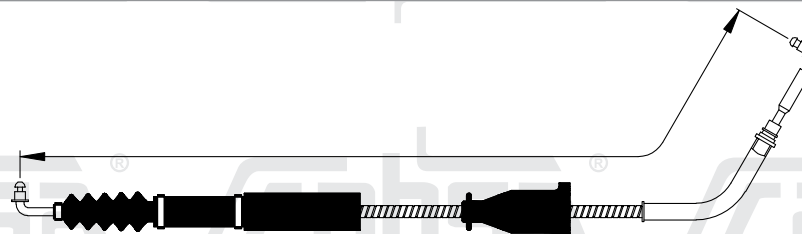
"Importante: La información indicada en esta publicación, ha sido obtenida por fuentes confiables y oficiales, consideramos que es correcta, sin embargo no asumimos ninguna responsabilidad por errores, cambios, omisiones o daños que resultaran de estos".

Cables Selector de Velocidades / Transhift Cables

NUMERO DE PARTE PART NUMBER	NUMERO ORIGINAL ORIGINAL NUMBER	AÑO / YEAR	VEHICULO / VEHICLE	LONG. A
CH-850	4369592	82-88	TRANSVERSAL DE VEL REFORZADO DART K, VOLARE TRANS STD	1035
CH-851	4369591	82-88	SECTOR DE VEL REFORZADO DART K, VOLARE TRANS STD	920



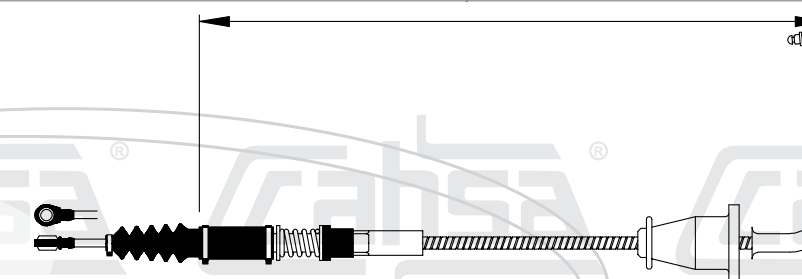
CH-852	4269896/ 4377317	82-88	SECTOR REF DART K DODGE DART CURVO 2.2L TRANS AUT	1080
--------	---------------------	-------	---	------



CH-854	4412652 4412653 4777321	86-90	SECTOR ARIES 89-90, SPIRIT 89-90, RELIANT, LEBARON, TOWN & COUNTRY, 600 86-88, SHADOW, SUNDANCE 87-90 TRANSMISION AL PISO, EXC CONVERTIBLE	1425
--------	-------------------------------	-------	--	------



CH-856	04670135 04641101	93-00	SECTOR DE VELOCIDADES SK TODOS, VOYAGER 1993, SL VOYAGER 1-MADERA, VOYAGER 2-TONOD, SY VOYAGER TOWN COUNTRY & SM SPORT, TRANSMISION AUTOMATICA	735
--------	----------------------	-------	--	-----



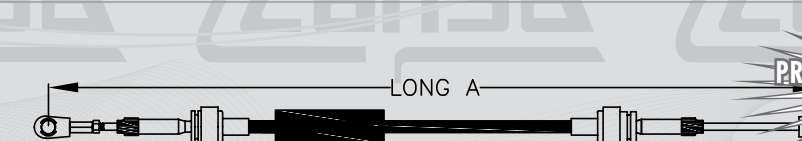
DI-800	20110843A	10-	SECTORES HUSTLER HTR-125-TR	3048
DI-801	20110849A	10-	CONTROL DE MANDO HUSTLER HTR-125-TR	3912



DI-802	20112134A	10-	VAVULA QUINTA RUEDA HUSTLER	3060
--------	-----------	-----	-----------------------------	------



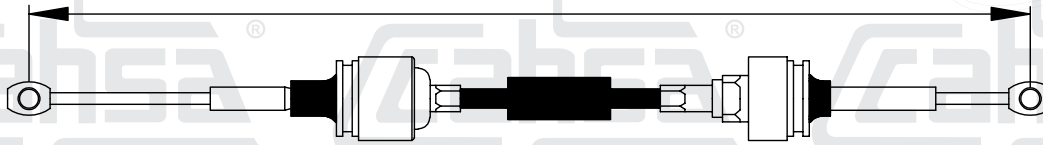
FT-800	46800209	04	C. SECTOR FIAT PALIO 1.6L ESTANDAR	1060
FT-801	46800210	04	C. TRANSVERSAL FIAT PALIO 1.6L ESTANDAR	972



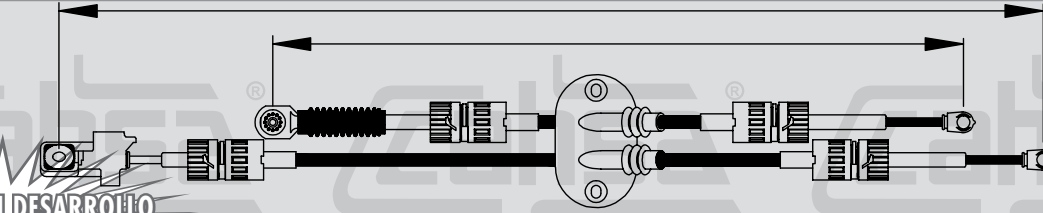
**PRODUCTO EN DESARROLLO**  
Pregunte Disponibilidad

Importante: La informacion indicada en esta publicacion, ha sido obtenida por fuentes confiables y oficiales, consideramos que es correcto, sin embargo no asumimos ninguna responsabilidad por errores, cambios, omisiones o danos que resulten de estos.

NUMERO DE PARTE PART NUMBER	NUMERO ORIGINAL ORIGINAL NUMBER	AÑO / YEAR	VEHICULO / VEHICLE	LONG. A
FO-800		84-87	SELECTOR DE VELOCIDADES (FUNDA DELGADA) TOPAZ	1073
FO-802	843Y-7E395-ZANF	TODOS	SELECTOR DE VELOCIDADES TOPAZ	1090
FO-803	H843Y-7E395-BA	TODOS	TRANSVERSAL DE VELOCIDADES TOPAZ	1070



FO-804	Y54Z-7E395-BA	2000	JUEGO SELECTOR DE VEL FOCUS TRANSMISION AUT	1590 1770
--------	---------------	------	---	--------------



**PRODUCTO EN DESARROLLO**  
Pregunte Disponibilidad

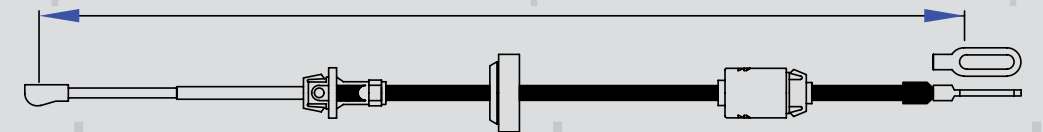
FO-805	F292-7E395-B	TODOS	SELECTOR DE VELOCIDADES AEROSTAR TRANS AUT	740
FO-806		TODOS	SEL. DE VEL. AEROSTAR PALANCA AL PISO TRANS AUT (USA)	693




FO-807	F0DC-7E395-DE	92	SELECTORES TAURUS TRANS AUT (MEXICO)	966
FO-808	F6DC-7E395-AF	96	SELECTORES TAURUS TRANS AUT (USA)	1030
FO-809	F1VC-7E935-AA	96	SELECTORES GRAND MARQUIS TRANS AUT	1725



FO-810		90-96	SELECTOR DE VEL TAURUS (USA) TRANS AUT	970
--------	--	-------	--	-----



FO-811	F27A-7E395-JD F2TA-7F395-JD	95-96	SEL. DE VEL. PICK UP F150 (6 CIL), F250 (8 CIL) TRANSMISION AUTOMATICA (AMERICANO)	1385
FO-812	F29A-7E395-EF	93	SEL. DE VEL. AEROSTAR TRANS AUT (USA)	1595
FO-813	F5UA-7E459-AA	94	SEL. DE VEL. WINDSTAR Y ECONOLINE TRANS AUT.	1855
FO-814	F3TA-7E395-EA F2TA-7F395-LD	93-96	SEL. DE VEL. FORD PICK UP F250 TRANSMISION AUTOMÁTICA (AMERICANO Y NACIONAL)	1495
FO-815	X	92	SEL. DE VEL. ECONOLINE TRANS AUT (USA)	1755
FO-816	X	04	SEL. DE VEL. FORD PICK UP LOBO F250 MOTOR TRITON TRANSMISION AUTOMATICA (MEXICO)	1215
FO-817	F77A-7E395-MD	TODOS	SEL. DE VEL. FORD EXPLORER TRANS AUT (USA)	1245
FO-818	X	TODOS	SEL. DE VEL. FORD EXPLORER TRANS STD (MEX)	1355
FO-819	PMF67A-7E395-HA	97	SEL. DE VEL. FORD EXPLORER Y RANGER TRANSMISION AUTOMÁTICA (AMERICANO)	1295



\*Importante: La información indicada en esta publicación, ha sido obtenida por fuentes confiables y oficiales, consideramos que es correcta, sin embargo no asumimos ninguna responsabilidad por errores, cambios, omisiones o daños que resultaran de estos.

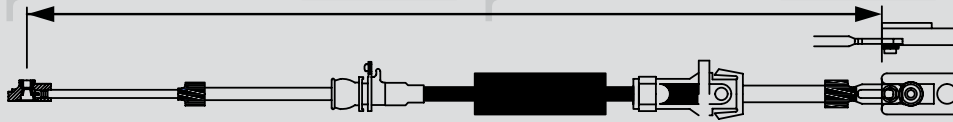
Cables Selector de Velocidades / Transhift Cables



# Cables Selector de Velocidades / Transhift Cables




NUMERO DE PARTE PART NUMBER	NUMERO ORIGINAL ORIGINAL NUMBER	AÑO / YEAR	VEHICULO / VEHICLE	LONG. A
FO-820	F75A-7E395-AD	95-96	SEL. DE VEL. FORD LOBO VICAMP F250, TRANS. AUT. (USA)	1410
		97	SEL. DE VEL. FORD EXPEDITION, TRANS. AUT. (MEXICO)	
FO-821	F85A-7E395-BA	97-98	SEL. DE VEL. FORD LOBO F250. TRANS. STD. (MEXICO)	1305
FO-822	XC3P-7E395-CA	00	SEL. DE VEL. FORD EXPEDITION, TRANS. AUT.	1520
FO-823		98	SEL. DE VEL. FORD ECONOLINE, TRANS. AUT. (MEXICO)	1720
FO-824	F711A-7E395-CB	96	SEL. DE VEL. FORD ECONOLINE, TRANS. AUT. (MEXICO)	2030




FO-825	F58A-7E395-BE	95	SEL. DE VEL. FORD WINDSTAR, TRANS. AUT. (USA)	1165
FO-826	PIF2VC-7E395-BA	79 - 84	SEL. DE VEL. FORD GRAND MARQUIS, TRANS. AUT. (USA)	2705



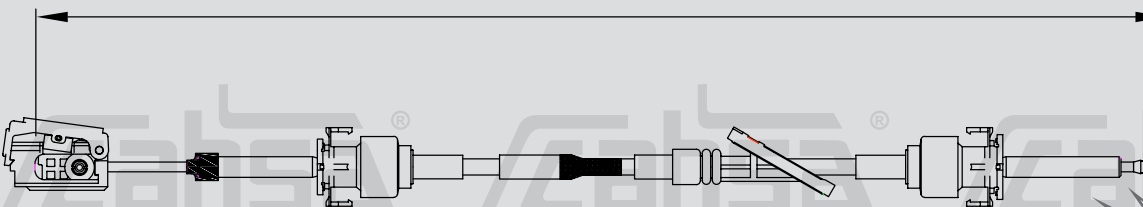
FO-827	XR33-7E395-AB	99	SELECTOR MUSTANG 4.6L TRANS AUTOMATICA	1385
--------	---------------	----	--	------



FO-828	F5AC-3F395-C0	95	SELECTOR CROW VICTORIA TRANS AUTOMATICA	1726
--------	---------------	----	---	------



FO-829	7N157E395-AB	07-	SELECTOR TRANS AUTOMATICA ECOSPORT	1598
--------	--------------	-----	------------------------------------	------

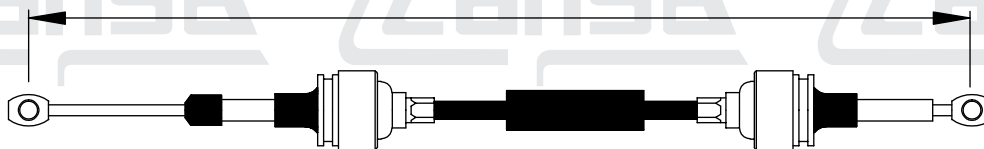


**PRODUCTO EN DESARROLLO**  
Pregunte Disponibilidad

"Importante: La informacion indicada en esta publicacion, ha sido obtenida por fuentes confiables y oficiales, consideramos que es correcta, sin embargo no asumimos ninguna responsabilidad por errores, cambios, omisiones o danos que resulten de estos."

Cables Selector de Velocidades / Transhift Cables

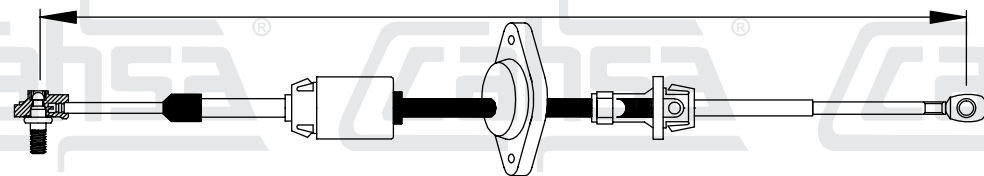
NUMERO DE PARTE PART NUMBER	NUMERO ORIGINAL ORIGINAL NUMBER	AÑO / YEAR	VEHICULO / VEHICLE	LONG. A
GM-800	14080703	84-87	SELECTOR DE VELOCIDADES CITATION	1295
GM-805	14080701	TODOS	SELECTOR DE VELOCIDADES CITATION	1337
GM-808		82-86	TRANSVERSAL DE VELOCIDADES CELEBRITY	1530
GM-809			SELECTOR DE VELOCIDADES CAVALIER (USA) TRANS STD	1250
GM-826	14080704	82-86	TRANSVERSAL DE VEL CELEBRITY TRANS STD	1530
GM-827		82	SELECTOR DE VELOCIDADES CITATION TRANS STD	1105



GM-801	25537476	84-88	SEL. TRANSMISION CUTLASS C/CONSOLA & SEL DE RANGO	652
GM-802	25537476 14093397	93 86	SELECTOR DE VELOCIDADES CAVALIER SELECTOR DE VELOCIDADES CAVALIER AMERICANO 4CIL	1246



GM-803	10022405	82-94	SELECTOR TRANS SKYHAWK, MALIBU 82-83, CADILLAC CIMARRON/CADET SEL DE RANGO 1983, SKYLARK 2.5L SEL DE VEL 1985, CAVALIER/CADET W/SELECTOR DE RANGO & CODE 1985-1986, SKYLARK MOTOR 2.5L 1986-1991 CAVALIER/CADET MOTOR 2.2G SELECTOR DE RANGO 1991 CAVALIER/CADET MOTOR 2.2-4 Y 2.0H SEL DE RANGO 92-94	1265
--------	----------	-------	---	------



GM-804	10037686	84-85	CENTURY, CELEBRITY, CIERA, 6000 SELECTOR DE RANGO EXC. CONSOLE, SKYLARK, CITATION, 6000 W/RANGER SELECT & CRUISE EXC. CONSOLE 2.8-W SELECTOR CELEBRITY TRANS STD	1477
GM-844			SELECTOR CELEBRITY TRANS STD	1300
GM-845	10041214		SEL CELEBRITY CITATION CENTURY CUTLASS TRANS AUT	1380
GM-857	10203557		SELECTOR TRANS AM, CAMARO, FIREBIRD (USA) T. AUT	725
GM-858	343-T2H		SELECTOR DE VEL CAVALIER (MEXICO)	1144



GM-806	22539959 12552510	86-90	SELECTOR DE VELOCIDADES CAVALIER (USA) CENTURY, 6000, CIERA, CELEBRITY 2.8L W, 3.1L T, W/ RACE SELECT EXC FRONT. COMPARTMENT CONSOLE	1242
--------	----------------------	-------	--	------



"Importante: La información indicada en esta publicación, ha sido obtenida por fuentes confiables y oficiales, consideramos que es correcta, sin embargo no asumimos ninguna responsabilidad por errores, cambios, omisiones o daños que resultaran de estos".

Cables Selector de Velocidades / Transhift Cables



# Cables Selector de Velocidades / Transhift Cables



NUMERO DE PARTE PART NUMBER	NUMERO ORIGINAL ORIGINAL NUMBER	AÑO / YEAR	VEHICULO / VEHICLE	LONG. A
GM-807	1408072	82-86	SELECTOR DE VELOCIDADES CELEBRITY	1572
GM-824		81	SELECTOR DE VELOCIDADES CELEBRITY STD	1350
GM-825			SELECTOR DE VELOCIDADES CELEBRITY (USA) TRANS AUT	1498



GM-810	22578975	93	SELECTOR DE VELOCIDADES CAVALIER STD NACIONAL	1245
GM-846	22571778	93	SELECTOR DE VELOCIDADES CAVALIER 4CIL	1235
GM-847	22570006	93	SELECTOR DE VELOCIDADES PONTIAC GRAND AM 2.3L (USA)	1280
GM-848	22576975	94	TRANSVERSAL DE VELOCIDADES CAVALIER TRANS STD C.G.	1235
GM-849	21120173	95	TRANSVERSAL DE VEL SATURNO AMERICANO T. STD	1270



GM-811	22535554	86-88	SELECTOR DE VEL CAVALIER OJILLO CHICO Y GRANDE USA	1250
--------	----------	-------	--	------



GM-812		88	SELECTOR DE VELOCIDADES CELEBRITY 3.1L	1470
GM-815	22539955	91	SEL DE VEL CAVALIER, GRAND AM, CUTLASS 2.4L 5V STD	1306
GM-816	10186818	90-91	TRANSVERSAL DE VEL CAVALIER BERETTA	1250
GM-819		90	SELECTOR DE VEL CAVALIER NACIONAL	1143
GM-830	22539958	90-94	SELECTOR DE VEL CAVALIER 6CIL TRANS STD	1266
GM-834	10079792	89	SELECTOR DE VEL CELEBRITY OJILLO GRANDE 6 CIL	1475
GM-836	22539955	95	SELECTOR DE VELOCIDADES CAVALIER 4CIL TRANS STD	1310



GM-813	22539961	91	SELECTOR DE VELOCIDADES PONTIAC GRAN AM USA	1220
GM-814		89	SELECTOR DE VELOCIDADES CELEBRITY 6CIL (MEXICO)	1505
GM-837	22539965	91	SELECTOR DE VELOCIDADES CAVALIER TRANS STD	1180



\*Importante: La información indicada en esta publicación, ha sido obtenida por fuentes confiables y oficiales, consideramos que es correcta, sin embargo no asumimos ninguna responsabilidad por errores, cambios, omisiones o daños que resulten de estos.

Cables Selector de Velocidades / Transhift Cables



NUMERO DE PARTE PART NUMBER	NUMERO ORIGINAL ORIGINAL NUMBER	AÑO / YEAR	VEHICULO / VEHICLE	LONG. A
GM-817		91	SELECTOR DE VEL CUTLASS EUROSPORT 4 PTAS 6 CIL	1515




GM-818		91	SELECTOR DE VEL CAVALIER CON CUENCAS (AMERICANO)	1135
GM-822			TRANSVERSAL DE VELOCIDADES PONTIAC C/CUENCAS	1308
GM-842	22535006	88	TRANSVERSAL PONTIAC GRAND AM STD	1225
GM-843	14101422	87	TRANSVERSAL DE VEL CUTLASS EUROSPORT 4P 6C STD	1473



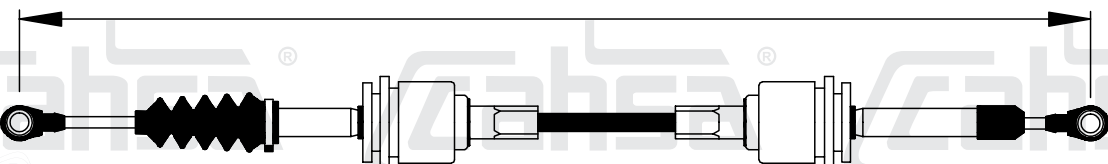
GM-820		79-81	SELECTOR DE VEL MONTECARLO Y MALIBU, SUBURBAN	750
--------	--	-------	---	-----



GM-821	14051052	TODOS	TRANSVERSAL DE VELOCIDADES PONTIAC 4CIL	1185
GM-840	14072299	84	SELECTOR DE VELOCIDADES BUICK SKYLARK Y PONTIAC	1230
GM-841			SELECTOR DE VELCAVALIER CUENCAS GRANDES 6C T. STD	1240



GM-823	22650715	95-97	TRANSVERSAL DE VEL CAVALIER MOTOR 2.2L FUEL INJ	1460
--------	----------	-------	---	------



"Importante: La información indicada en esta publicación, ha sido obtenida por fuentes confiables y oficiales, consideramos que es correcta, sin embargo no asumimos ninguna responsabilidad por errores, cambios, omisiones o daños que resultaran de estos".

Cables Selector de Velocidades / Transhift Cables



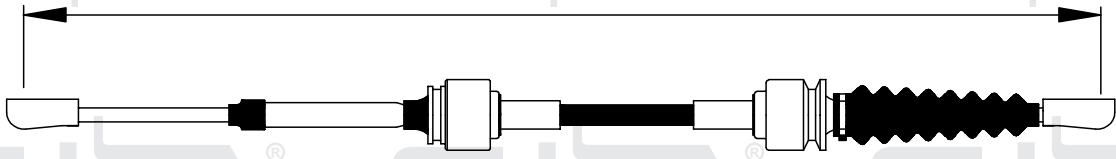
# Cables Selector de Velocidades / Transhift Cables



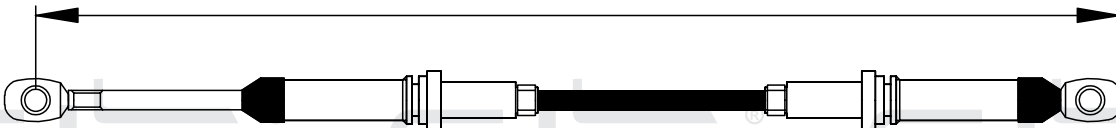
NUMERO DE PARTE PART NUMBER	NUMERO ORIGINAL ORIGINAL NUMBER	AÑO / YEAR	VEHICULO / VEHICLE	LONG. A
GM-828	10079793	89	TRANSVERSAL CELEBRITY 2.8L 6CIL STANDARD	1470
GM-829		98-00	SEL DE VEL CAVALIER TRANSMISION STD	1245
GM-831	10079793		TRANSVERSAL DE VEL CUTLASS EUROSPT 4P 6C T STD	1470
GM-832	22539964	90-94	SECTOR DE VEL CAVALIER OJILLO GRANDE 6C T STD	1242
GM-833		89	SECTOR DE VEL CELEBRITY OJILLO GRANDE 6C T STD	1503
GM-835	22539964	91	SECTOR DE VEL CAVALIER OJILLO GRANDE 4C T STD	1245



GM-838	22535006	88	SECTOR DE PONTIAC GRAND AM STANDARD	1240
GM-839	14093376	90	SECTOR PONTIAC GRANADA 5 VEL 4CIL STD	1306



GM-850		81	SECTOR DE VELOCIDADES MALIBU TRANS AUT	610
--------	--	----	--	-----



GM-851	22535555	95	SECTOR DE VELOCIDADES CAVALIER TRANS STD	1265
--------	----------	----	--	------



GM-852			SECTOR DE VEL CAVALIER OJILLO-PALETA TRANS STD	1235
--------	--	--	--	------



\*Importante: La informacion indicada en esta publicacion, ha sido obtenida por fuentes confiables y oficiales, consideramos que es correcta, sin embargo no asumimos ninguna responsabilidad por errores, cambios, omisiones o danos que resulten de estos.

Cables Selector de Velocidades / Transhift Cables

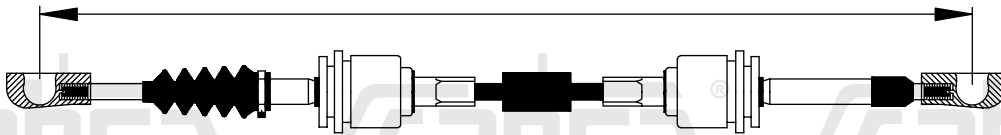
NUMERO DE PARTE PART NUMBER	NUMERO ORIGINAL ORIGINAL NUMBER	AÑO / YEAR	VEHICULO / VEHICLE	LONG. A
GM-853			SELECTOR DE VEL BERETTA AMERICANO TRANS STD	1284
GM-854			SELECTOR DE VEL BERETTA CUENCA Y OJILLO GRANDE T STD	1295
GM-855	10066459	86	SELECTOR DE VEL CUTLASS EUROSPORT 4 PTAS 6CIL T STD	1480



GM-856	10027422		SEL DE VEL CELEBRITY, CITATION, CENTURY, CUTLASS, T AUT	1265
GM-861		86	SEL DE VEL CENTURY, TRANS AUT (MEXICO)	1380



GM-859		01	SEL DE VEL CAVALIER FUEL INJECTION, TRANS STD	1515
--------	--	----	---	------



GM-860	21120173	95	SEL DE VELOCIDADES SATURN CUENCA Y OJILLO	1270
--------	----------	----	---	------



GM-862	22588370	95	SEL DE VEL CAVALIER PALANCA AL PISO T AUT (MEXICO)	1335
GM-863	22737100	97-99	SEL DE VEL PONTIAC SUNFIRE PALANCA AL PISO T AUT	1290
GM-864	15713353		SEL DE VEL JIMMY BRAVADA (USA) TRANS AUT	2805
GM-865	15730543	97	SEL DE VEL BLAZER PALANCA AL PISO (USA) TRANS AUT	2385
GM-866		90	SEL DE VEL LUMINA MINIVAN TRANS AUT	1675
GM-867	322-U3	94	SEL DE VEL SILHOUETTE TRANS AUT	1675
GM-868			SEL CUTLASS, CELEBRITY, CENTURY, CITATION T AUT	1400
GM-869	15721261	96	SELECTOR DE VELOCIDADES BLAZER (USA) TRANS AUT	2575
GM-870	15996434	95	SELECTOR DE VEL BLAZER 4.3L 6C (USA) TRANS AUT	2535
GM-871	15996435	95	SELECTOR DE VEL BLAZER (USA) TRANS AUT	2140
GM-872	12558518	97	SELECTOR DE VEL VENTURE 6CIL TRANS AUT	1555
GM-889	15733420	96	SELECTOR DE VEL CHEVROLET ASTRO 6CIL 4.3L T AUT	2935
GM-8125	22614725	98	SELECTOR PONTIAC SUNFIRE TRANSMISION AUT NACIONAL	1406
GM-8126	147T4H	94	SELECTOR PONTIAC BONEVILLE V6 TRANS AUT (NACIONAL)	2545
GM-8127	12565602	00	SELECTOR VENTURE 3,1L 6 CIL TRANS AUT (NACIONAL)	1560
GM-8128	15006391	98	SELECTOR CHEVROLET S-10, SONORA TRANS AUT (USA)	2035
GM-8129	15006393	98	SELECTOR CHEVROLET BLAZER TRANS AUT (USA)	2470
GM-8130	*	98	SELECTOR BLAZER 4X4 TRANS AUT (USA)	2517



\*Importante: La información indicada en esta publicación, ha sido obtenida por fuentes confiables y oficiales, consideramos que es correcta, sin embargo no asumimos ninguna responsabilidad por errores, cambios, omisiones o daños que resultaran de estos.

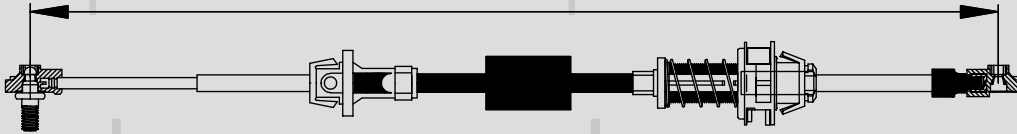
Cables Selector de Velocidades / Transhift Cables



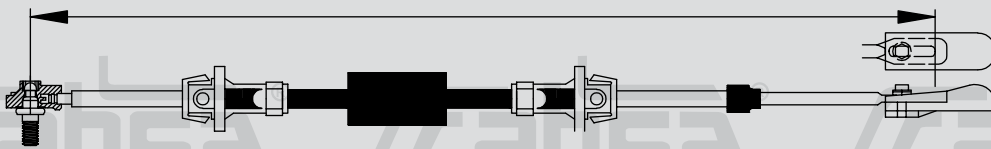
# Cables Selector de Velocidades / Transhift Cables



NUMERO DE PARTE PART NUMBER	NUMERO ORIGINAL ORIGINAL NUMBER	AÑO / YEAR	VEHICULO / VEHICLE	LONG. A
GM-873	22616589	98	SECTOR DE VEL PONTIAC GRAND AM (MEXICO) T AUT	2830
GM-874		94	SECTOR DE VEL BERETTA Z26 (USA) TRANS AUT	2280
GM-875	22615277	00	SECTOR DE VEL MALIBU 6CIL (MEXICO) TRANS AUT	2708
GM-876	313-T4B	95	SECTOR DE VEL CUTLASS EUROSPORT TRANS AUT	2575
GM-877	3284TD	95	SECTOR DE VEL PONTIAC TRANS AM (USA) TRANS AUT	725
GM-878	046T6B	98	SECTOR DE VEL PONTIAC GRAND AM (MEXICO) T AUT	2240
GM-8132	030T6A	95	SECTOR CHEVROLET SATURN TRANSMISION AUT (USA)	1275
GM-8133	22670653	00	SECTOR PONTIAC GRAND AM TRANSMISION AUT	2620



GM-879		00	SECTOR DE VELOCIDADES CORVETTE	1010
GM-880		95-98	SECTOR DE VEL SILVERADO, SIERRA, TAHOE 4x4 T AUT	2779
GM-881		01	SECTOR DE VEL VAN EXPRESS 2500 (MEXICO) T AUT	3525
GM-8111		02	SECTOR CHEVROLET CHEYENNE TRANS. AUT.	3119
GM-8112	12558557	97	SECTOR CHEV. LUMINA TRANS. AUT. PALANCA AL VOLANTE	1906
	12558277			
GM-8113	12559260	84 - 88	SECTOR PONTIAC FIERO TRANS. AUT. AMERICANO	994
GM-8114	12583398	00	SECTOR CHEVROLET IMPALA TRANSMISION AUTOMATICA	2211
GM-8115	25800701	08	SECTOR CHEVROLET COLORADO TRANS AUT (NACIONAL)	1675
GM-8116	25800701	99	SECTOR CHEVROLET SILVERADO CHEYENNE AUT (USA)	3325
GM-8117	*	07	SECTOR CHEVROLET SILVERADO CHEYENNE AUT (NAL)	3332
GM-8118	*	*	SECTOR CHEVROLET KING CAB 5.3L TRANS AUT (NAL)	3289
GM-8119	15772245	00-04	SECTOR CHEVROLET MINIVAN TRANS AUT (NAL)	1705
GM-8120	15754075	08	SECTOR CHEVROLET ASTRO TRANS AUT (USA)	2905
GM-8121	*	02	SECTOR CHEVROLET EXPRESS VAN TRANS AUT	1724



GM-882		96-99	SEL DE VEL CHEVROLET S10, BLAZER 4x4 (DOBLE TRACCION)	825
--------	--	-------	---	-----



GM-883		96-98	TRANSVERSAL CAVALIER PONTIAC SUNFIRE 5VEL FUEL INJ	1510
--------	--	-------	--	------



GM-884		95-98	SECTOR DE VEL SUNFIRE 5 VEL, CAVALIER FUEL INJ	1515
GM-885	134W9B	96-98	SECTOR DE VEL CAVALIER Z24 FUEL INJ	1470
GM-886	155W7B	96-97	SECTOR DE VEL PONTIAC GRAND AM 4CIL 5VEL	1310



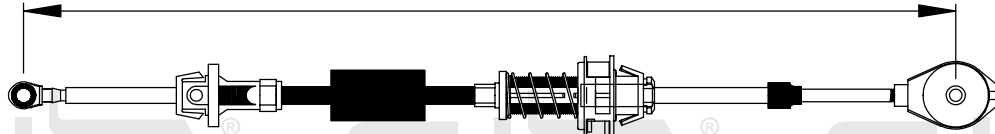
Importante: La información indicada en esta publicación, ha sido obtenida por fuentes confiables y oficiales, consideramos que es correcta, sin embargo no asumimos ninguna responsabilidad por errores, cambios, omisiones o daños que resulten de estos.

Cables Selector de Velocidades / Transhift Cables

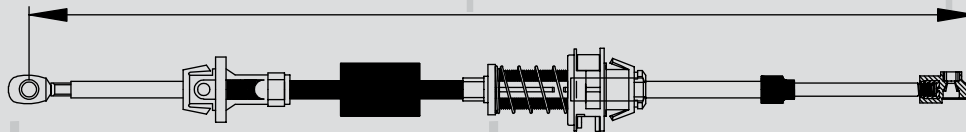
NUMERO DE PARTE PART NUMBER	NUMERO ORIGINAL ORIGINAL NUMBER	AÑO / YEAR	VEHICULO / VEHICLE	LONG. A
GM-887		95-98	SELECTOR DE VEL CAVALIER FUEL INJ AMERICANO	1470



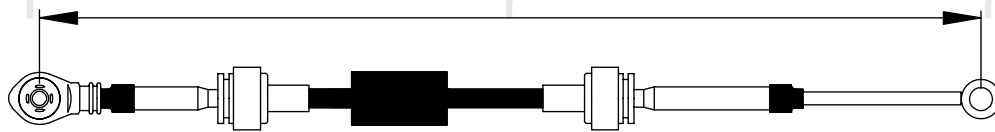
GM-888		04	TRANSVERSAL ASTRA 4 CILINDROS TRANS STD	1205
--------	--	----	---	------



GM-890	12T5B	94	SEL DE VEL PONTIAC GRAND AM TRANS AUT AL PISO USA	2012
GM-8110		98	SELECTOR PONTIAC AMERICANO TRANS. AUTOMÁTICA	1975



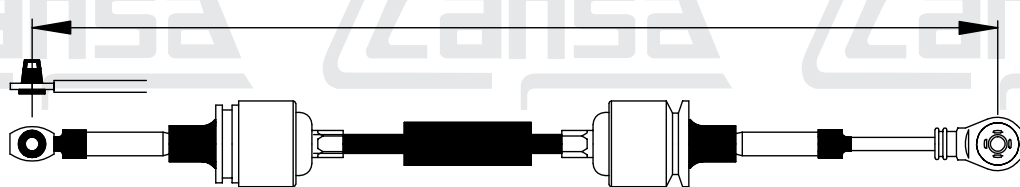
GM-891		03-AD	TRANSVERSAL PONTIAC MATIZ 4CIL TRANS STD	970
--------	--	-------	--	-----



GM-892		03-AD	SELECTOR DE VEL PONTIAC MATIZ 4 CIL TRANS STD	1030
--------	--	-------	---	------



GM-893	22575723	94	TRANSVERSAL PONTIAC GRAND AM 2.3L 4CIL T STD	1195
GM-894	22578976	93-94	TRANSVERSAL CAVALIER TRANS STD	1238



GM-895		81	SEL DE VEL CHEVROLET MALIBU 6CIL TRANS AUT	610
GM-896		78	SEL DE VEL CAMARO, TRANS AM, FIREBIRD TRANS AUT	805



"Importante: La información indicada en esta publicación, ha sido obtenida por fuentes confiables y oficiales, consideramos que es correcta, sin embargo no asumimos ninguna responsabilidad por errores, cambios, omisiones o daños que resultaran de estos".

Cables Selector de Velocidades / Transhift Cables



# Cables Selector de Velocidades / Transhift Cables



NUMERO DE PARTE PART NUMBER	NUMERO ORIGINAL ORIGINAL NUMBER	AÑO / YEAR	VEHICULO / VEHICLE	LONG. A
GM-897	183T5B	96-98	TRANSVERSAL CAVALIER Z24 FUEL INJ TRANS STD (MEX)	1466
GM-898		93	TRANSVERSAL CAVALIER FUEL INJ TRANS STD (USA)	1510



GM-899	10066457	83	SEL DE VEL BUICK, CENTURY AMERICANO	1120
GM-8100	10079793	89	SEL DE VEL CAVALIER, CELEBRITY 2.8L (USA) TRANS STD	1465
GM-8101			SEL DE VEL CELEBRITY TRANS STD	1215
GM-8102		88	SEL DE VEL CITATION AMERICANO TRANSMISION STD	1268



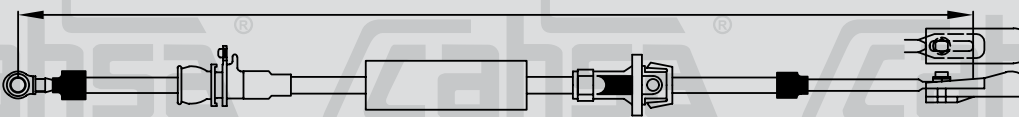
GM-8103		90-96	SECTOR DE VEL SILVERADO, SIERRA TAHOE 4X4 TRANSMISION AUTOMATICA	2779
---------	--	-------	---	------



GM-8104		96	SECTOR DE VEL PONTIAC SUNFIRE	2012
---------	--	----	-------------------------------	------



GM-8105	222726546-3281	03	SECTOR MALIBU	1095
---------	----------------	----	---------------	------



GM-8106		95	SECTOR DE VEL CAMARO T. AUT.	725
---------	--	----	------------------------------	-----



\*Importante: La información indicada en esta publicación, ha sido obtenida por fuentes confiables y oficiales, consideramos que es correcta, sin embargo no asumimos ninguna responsabilidad por errores, cambios, omisiones o daños que resulten de estos.

Cables Selector de Velocidades / Transhift Cables

NUMERO DE PARTE PART NUMBER	NUMERO ORIGINAL ORIGINAL NUMBER	AÑO / YEAR	VEHICULO / VEHICLE	LONG. A
GM-8107			SELECTORES BUICK SKYLARK TRANS. AUTOMÁTICA	1690
GM-8108		95 - 97	SELECTOR CHEV LUMINA 6 CIL. TRANS. AUT. (USA)	1892
GM-8109	07415B	95 - 99	SELECTOR OLDSMOBILE AURORA TRANS. AUT. (USA)	2045
GM-8122	*	98	SELECTOR CHEVROLET MONTECARLO TRANS AUTOMATICA	1944
GM-8123	10026626	84-87	SELECTOR PONTIAC FIERO TRANSMISION STD 2.5L, 2.8L	1650
GM-8124	10026619	84-87	TRANSVERSAL PONTIAC FIERO TRANSMISION STD 2.5L, 2.8L	1665
GM-8131	*	98	SELECTOR PONTIAC SUNFIRE TRANSMISION STD	1585
GM-8134	*	99-05	SELECTOR VELOCIDADES CHEV TRACKER 2.0L TRANS . AUT.	1302
GM-8135	*	93	SELECTOR VEL. CHEV EXPRESS VAN TRANS. AUTOMATICA	1065
GM-8136		11-14	SELECTOR DE VEL CHEV SPARK 1.1L STD	1302
GM-8137		11-14	C. TRANSVERSAL DE VEL. CHEVROLET SPARK 1.1L 4 CIL. STD	1055

\*Importante: La información indicada en esta publicación, ha sido obtenida por fuentes confiables y oficiales, consideramos que es correcta, sin embargo no asumimos ninguna responsabilidad por errores, cambios, omisiones o daños que resultaran de estos.

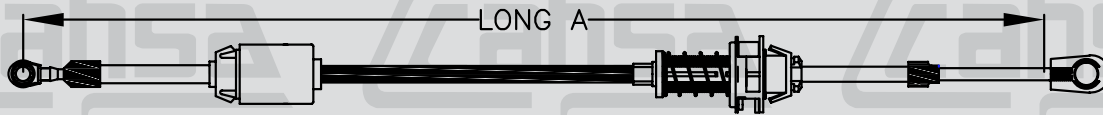
Cables Selector de Velocidades / Transhift Cables



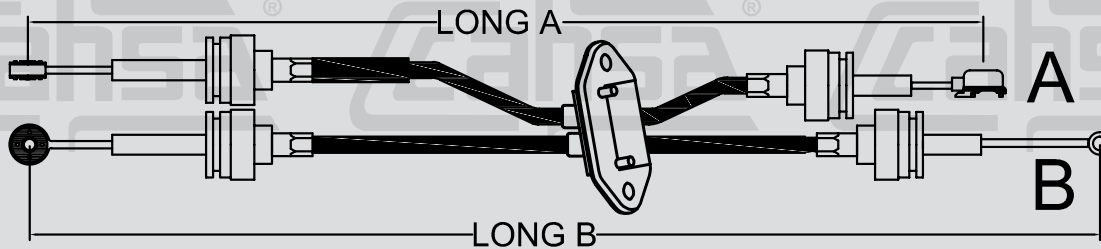
# Cables Selector de Velocidades / Transhift Cables



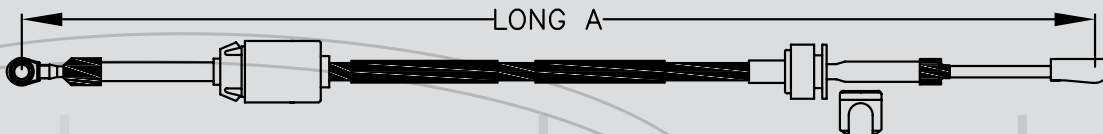
NUMERO DE PARTE PART NUMBER	NUMERO ORIGINAL ORIGINAL NUMBER	AÑO / YEAR	VEHICULO / VEHICLE	LONG. A
GM-888		04	C. TRANSVERSAL ASTRA 4 CIL TRANS STD	1205
GM-8138	93306003	00-06	TRANSVERSAL ASTRA, 4CIL	1130



GM-8139	96495487	05-14	JUEGO CABLES PONTIAC MATIZ (MÉXICO) 1.0 MATIZ, SPARK (EXPORTACIÓN) 0.8L 05-14	A: 1085 B: 1060
---------	----------	-------	--	--------------------



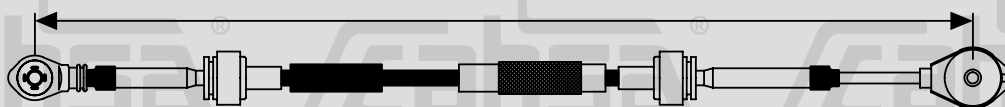
GM-8140		05-06	SECTOR DE VEL CHEVROLET CORSA 1.6L CLASSIC CELTA PRISMA	1156
GM-8141		05-06	SECTOR TRANSVERSAL CHEVROLET CORSA 1.6L, CLASSIC CELTA PRISMA	1073



HN-800		95-97	SECTOR DE VEL. HONDA ACCORD 4 CIL TRANS STD	1415
HN-801		95-97	TRANSVERSAL DE VEL. HONDA ACCORD 4 CIL TRANS STD	1310
HN-803		96	SECTOR HONDA CIVIC 4 CIL. AMERICANO TRANS. STD.	1320
HN-804		96	TRANSVERSAL DE VEL. HONDA CIVIC 4 CIL. AMERICANO TRANS. STD.	1440



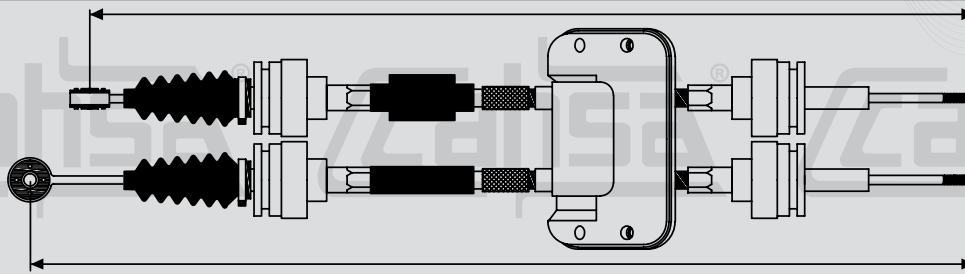
HN-802		03 - AD	SEL. DE VELOCIDADES HONDA CIVIC 4 CIL. TRANS. STD.	1290
--------	--	---------	--	------



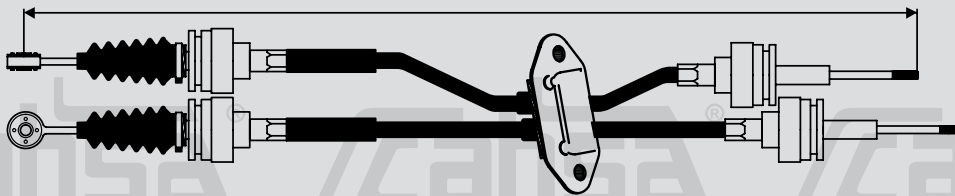
Importante: La información indicada en esta publicación, ha sido obtenida por fuentes confiables y oficiales, consideramos que es correcta, sin embargo no asumimos ninguna responsabilidad por errores, cambios, omisiones o daños que resulten de estos.



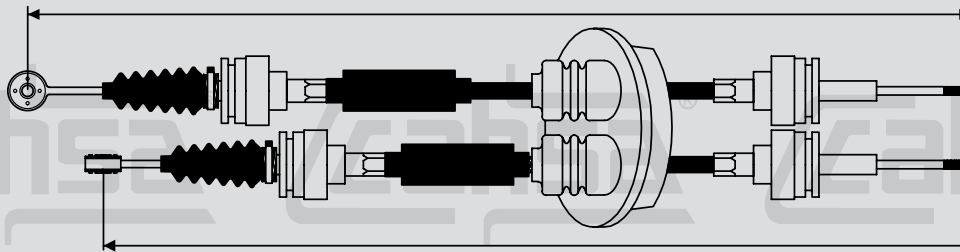
NUMERO DE PARTE PART NUMBER	NUMERO ORIGINAL ORIGINAL NUMBER	AÑO / YEAR	VEHICULO / VEHICLE	LONG. A
HY-800	43770-44800	TODOS	JUEGO DE CABLES SELECTOR DE VELOCIDADES HYUNDAI H100	1770 1865



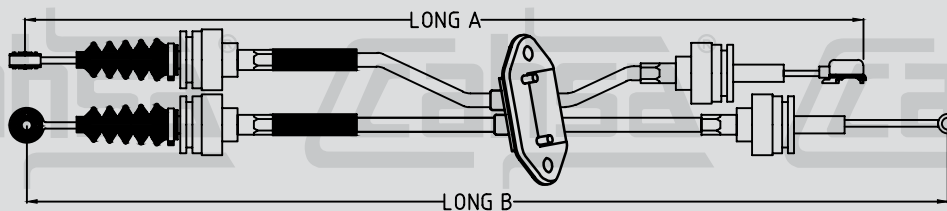
HY-801		TODOS	JUEGO DE CABLES SELECTOR DE VELOCIDADES HYUNDAI ACCENT	1172 1145
HY-803	43794-22010	97-04	JUEGO DE CABLES SELECTOR DE VELOCIDADES HYUNDAI ACCENT	1115/1150
HY-804	43794-29010	96-00	JUEGO DE CABLES SELECTOR DE VELOCIDADES HYUNDAI ELANTRA	1188/1227
HY-805	43794-28007	92-95	JUEGO DE CABLES SELECTOR DE VELOCIDADES HYUNDAI ELANTRA	1303/1316



HY-802	43770-4B100	86-96	JUEGO DE CABLES SELECTOR DE VELOCIDADES HYUNDAI HY-PORTER	1645 / 1780
HY-807	43770-4B300	98-	JUEGO DE CABLES SELECTOR DE VELOCIDADES HY PORTER	1659 / 1796



HY-806	43794-25200	00-06	JUEGO DE CABLES SELECTOR PRIME 1.5L SOHC/ VERNA 1.5L SOHC	1213
--------	-------------	-------	---	------



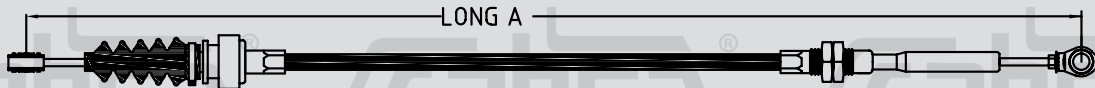
HY-808	43794-0X001	11-14	SELECTOR DE VELOCIDADES HYUNDAI i10 1.1L 4 CIL.	1068
--------	-------------	-------	---	------



**CONSULTA NUESTRO INSTRUCTIVO EN LA PÁGINA 178**

"Importante: La información indicada en esta publicación, ha sido obtenida por fuentes confiables y oficiales, consideramos que es correcta, sin embargo no asumimos ninguna responsabilidad por errores, cambios, omisiones o daños que resultaran de estos".

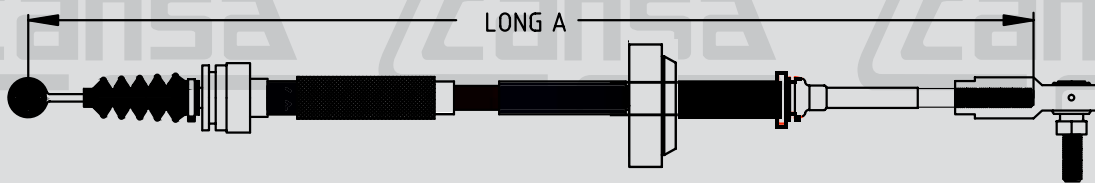
NUMERO DE PARTE PART NUMBER	NUMERO ORIGINAL ORIGINAL NUMBER	AÑO / YEAR	VEHICULO / VEHICLE	LONG. A
HY-809	437940X001	11-14	TRANSVERSAL DE VELOCIDADES HYUNDAI i10 1.1L 4 CIL.	1016



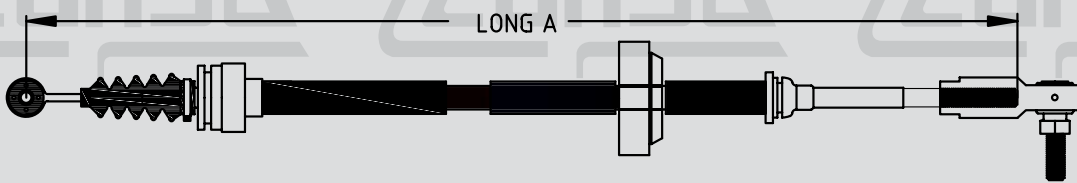
**CONSULTA NUESTRO INSTRUCTIVO EN LA PÁGINA 178**

**KIA**  
KIA MOTORS

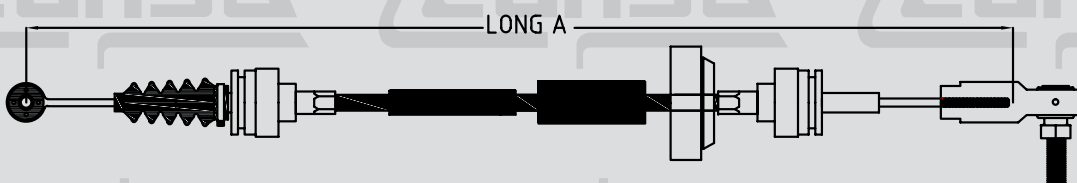
KI-800	K801080	95-00	SELECTOR DE VELOCIDADES KIA PREGIO 2.7	2227
KI-801	OK65J-46-600C	79-95	SELECTOR DE VELOCIDADES KIA K400 WIDE	2108
KI-802	OK43A-46-500C	95-97	SELECTOR DE VELOCIDADES KIA K-FRONTIER 3.0	2718
KI-806	OK65J-46-500C	95-97	SELECTOR DE VELOCIDADES KIA K2400	2313



KI-803	OK63B-46-500F	00-05	SELECTOR DE VELOCIDADES KIA K-FRONTIER 3.0	2433
KI-804	OK60A-46-500F	97-99	SELECTOR DE VELOCIDADES KIA K-FRONTIER 3.0	2365
KI-805	75A 600B	1999	SELECTOR DE VELOCIDADES KIA PROG 3.0	2195



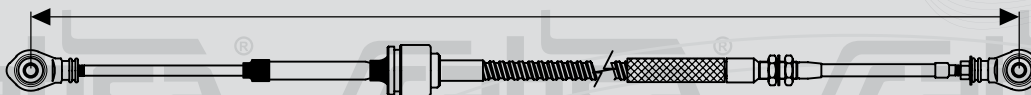
KI-807	43761-4E620	2006	SELECTOR DE VELOCIDADES KIA K-FRONTIER 2.5	1800
--------	-------------	------	--	------



Importante: La información indicada en esta publicación, ha sido obtenida por fuentes confiables y oficiales, consideramos que es correcta, sin embargo no asumimos ninguna responsabilidad por errores, cambios, omisiones o daños que resulten de estos.

Cables Selector de Velocidades / Transhift Cables

NUMERO DE PARTE PART NUMBER	NUMERO ORIGINAL ORIGINAL NUMBER	AÑO / YEAR	VEHICULO / VEHICLE	LONG. A
MR-800		08 - AD	SEL. DE VEL. MASTRETTA MRT 2 L. DURATEC DOHC	2036
MR-801		08 - AD	TRANSVERSAL VEL. MASTRETTA MRT 2 L. DURATEC DOHC	1950



**NAVISTAR®**

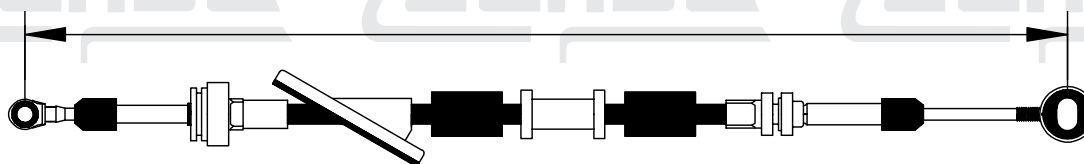
NV-800	871301C1	94	SECTOR MOT 466 NAVISTAR 4700, PASSINGER TRANS AUT	3632
--------	----------	----	---	------




NI-800	94935-51A00	89-92	SEL DE VEL NISSAN TSURU II TRANS AUTOMATICA	1208
NI-801		TODOS	SEL DE VEL NISSAN SENTRA AMERICANO TRANS AUT	1233
NI-806	508J31A	87-91	SECTOR DE VEL NISSAN ICHIVAN TRANS AUT	1804
NI-807		98-99	SEL DE VEL MAXIMA (AMERICANO) PALANCA AL PISO T. AUT	945



NI-802			SECTOR DE VELOCIDADES TSURU III TRANS AUT	1567
NI-804	34935-92Y15	93	SECTOR DE VEL NISSAN TSUBAME TRANS AUT (MEXICO)	1582
NI-805		95	SECTOR DE VELOCIDADES NISSAN SENTRA TRANS AUT (MEX)	1705



NI-803		86-88	SECTOR DE VELOCIDADES NISSAN TSURU I TRANS AUT	1573
--------	--	-------	--	------



**PRODUCTO NUEVO**

NI-808		93	SEL DE VEL PICK UP TRANS PALANCA AL PISO (USA) T AUT	1395
--------	--	----	--	------



"Importante: La información indicada en esta publicación, ha sido obtenida por fuentes confiables y oficiales, consideramos que es correcta, sin embargo no asumimos ninguna responsabilidad por errores, cambios, omisiones o daños que resultaran de estos".

Cables Selector de Velocidades / Transhift Cables



# Cables Selector de Velocidades / Transhift Cables



NUMERO DE PARTE PART NUMBER	NUMERO ORIGINAL ORIGINAL NUMBER	AÑO / YEAR	VEHICULO / VEHICLE	LONG. A
NI-809		06	SECTOR DE VEL NISSAN ALTIMA TRANS AUT	1915
NI-810		04	SECTOR DE VEL NISSAN MURANO V6 35L 24V TRANS AUT	1912
NI-811		99-02	SECTOR DE VEL. NISSAN FRONTIER TRANS AUT	2095
NI-812	*	95	SECTOR QUEST TRANSMISION AUTOMATICA (USA)	1745
NI-813	34935-EM30A	06-	SECTOR DE VEL. NISSAN TIIDA TRANS. AUT.	1732
NI-814	34415-EM30A	07-AD	TRANSVERSAL TIIDA TRANSMISION ESTANDAR	1123
<b>PRODUCTO NUEVO</b>				
NI-815	34445-EM32A	06-	SECTOR DE VEL. NISSAN TIIDA TRANS. STD.	1095
NI-816	34413VZ10B	07-13	SECTOR DE VELOCIDADES NISSAN URVAN 2.5L	2345
<b>PRODUCTO NUEVO</b>				
NI-817	34935JG300	07-14	SECTOR DE VELOCIDADES NISSAN X-TRAIL 2.5L	1298
<b>PRODUCTO NUEVO</b>				


\*Importante: La informacion indicada en esta publicacion, ha sido obtenida por fuentes confiables y oficiales, consideramos que es correcto, sin embargo no asumimos ninguna responsabilidad por errores, cambios, omisiones o daños que resulten de estos.

Cables Selector de Velocidades / Transhift Cables

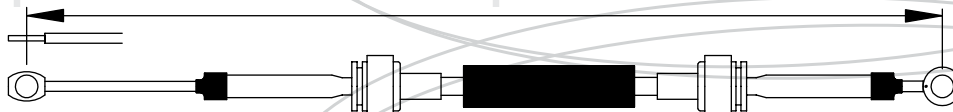
NUMERO DE PARTE PART NUMBER	NUMERO ORIGINAL ORIGINAL NUMBER	AÑO / YEAR	VEHICULO / VEHICLE	LONG. A
PG-800		00-02	SELECTOR DE VEL PEUGEOT 307	995



PG-801		02	TRANSVERSAL PEUGEOT 307 TRANS. STD.	937
--------	--	----	-------------------------------------	-----



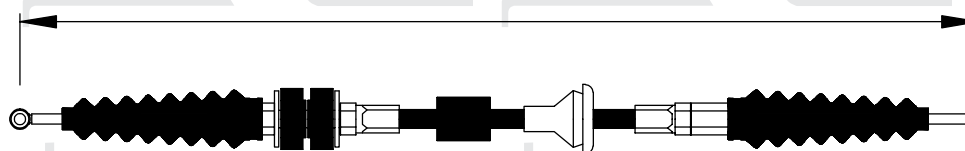
TY-800		93-94	SELECTOR DE VEL TOYOTA PICK UP TERCEL TRANS AUT	1600
--------	--	-------	---	------



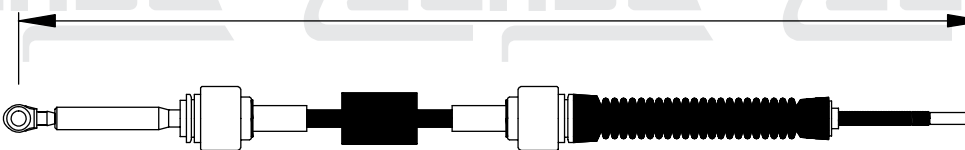
VW-800	171713565C		SELECTOR VW CARIBE TRANS AUT DE LA PALANCA A LA CAJA	1535
VW-801	171713565D	88-92	SELECTOR VW JETTA TRANS DE LA PALANCA A LA CAJA	1630



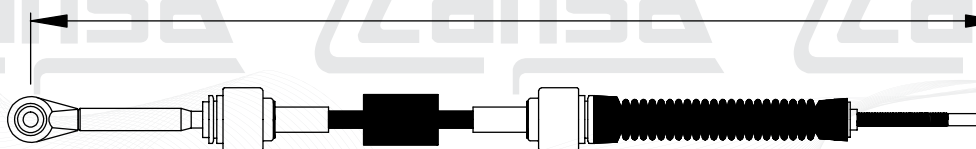
VW-802	811713265	TODOS	SELECTOR VW CORSAR	632
--------	-----------	-------	--------------------	-----



VW-803	6Q0711266K	02-AD	SELECTOR DE VELOCIDADES VW POLO (CORTO) MEXICO	1101
--------	------------	-------	--	------



VW-804	6Q0711265AL	02-AD	SELECTOR DE VELOCIDADES VW POLO (LARGO) MEXICO	1223
--------	-------------	-------	--	------



"Importante: La información indicada en esta publicación, ha sido obtenida por fuentes confiables y oficiales, consideramos que es correcta, sin embargo no asumimos ninguna responsabilidad por errores, cambios, omisiones o daños que resultaran de estos".

Cables Selector de Velocidades / Transhift Cables



# Cables Selector de Velocidades / Transhift Cables



NUMERO DE PARTE PART NUMBER	NUMERO ORIGINAL ORIGINAL NUMBER	AÑO / YEAR	VEHICULO / VEHICLE	LONG. A
VW-805	171713565D	93-98	SELECTOR DE VEL VW JETTA A3	1225



VW-806		93-98	SELECTOR DE VEL VW PASSAT, JETTA (AMERICANO) T. STD	1185
--------	--	-------	---	------



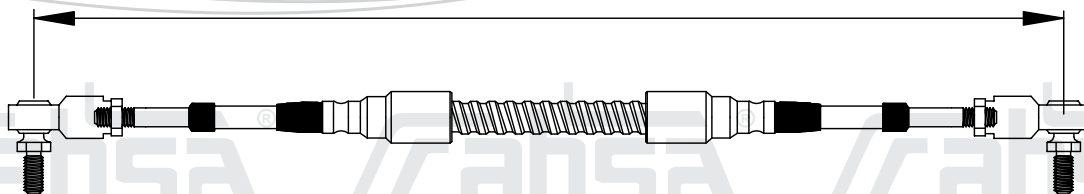
VW-807	6Q0 711 266H	95-AD	SELECTOR DE VEL. VW DERBY	1120
--------	--------------	-------	---------------------------	------



VW-808	6Q0 711 266H	95-AD	TRANSVERSAL DE VEL. VW DERBY	1273
--------	--------------	-------	------------------------------	------



VL-800	MP710120	TODOS	SELECTOR DE VELOCIDADES VOLVO C11	2261
--------	----------	-------	-----------------------------------	------



"Importante: La información indicada en esta publicación, ha sido obtenida por fuentes confiables y oficiales, consideramos que es correcta, sin embargo no asumimos ninguna responsabilidad por errores, cambios, omisiones o daños que resulten de estos".

Cables Selector de Velocidades / Transhift Cables

NUMERO DE PARTE PART NUMBER	NUMERO ORIGINAL ORIGINAL NUMBER	AÑO / YEAR	VEHICULO / VEHICLE	LONG. A
CH-900		TODOS	PARO UNIVERSAL	1157




MASTRETTA

MR-900		08 - AD	AHOGADOR MASTRETTA MRT 2 L. DURATEC DOHC	2032
--------	--	---------	--	------



NI-920	18410-B65201	79-84	AHOGADOR PICK UP	1010
NI-921	18410-W-581-C	79-84	AHOGADOR DATSUN SEDAN	795
NI-924		-88	AHOGADOR UNIVERSAL	1530



NI-922	18410-W-64RO	-88	AHOGADOR PICK UP	1230
NI-923			AHOGADOR TSURU ESPECIAL	1720



"Importante: La información indicada en esta publicación, ha sido obtenida por fuentes confiables y oficiales, consideramos que es correcta, sin embargo no asumimos ninguna responsabilidad por errores, cambios, omisiones o daños que resultaran de estos".

Ahogadores y Paro de Motor /Choke Cables



# Ahogadores y Paro de Motor / Choke Cables



NUMERO DE PARTE PART NUMBER	NUMERO ORIGINAL ORIGINAL NUMBER	AÑO / YEAR	VEHICULO / VEHICLE	LONG. A
NI-925	18411A47R5	-88	AHOGADOR SAMURAI TSURU I NINJA	1570




NI-926	18410P05G0	88-92	AHOGADOR TSURU I TURBO PICK UP	1560
--------	------------	-------	--------------------------------	------



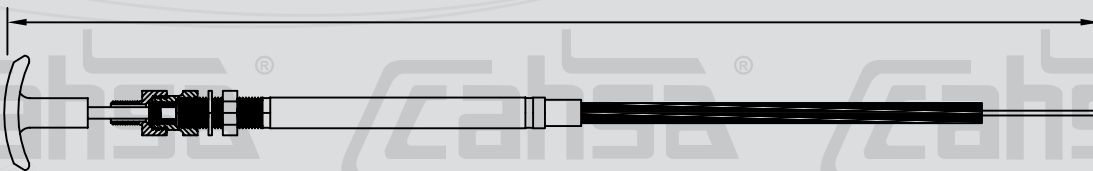
NI-927	18411P03G0	88-92	AHOGADOR PICK UP	940
NI-928	18411A47R0	82-86	AHOGADOR SAMURAI TSURU I Y II VAGONETA, NINJA	1345



RE-920			REPUESTO AHOGADOR	1470
--------	--	--	-------------------	------



SC-900	13634B		PARO DE MOTOR - SCANIA CAMINHAO L140/LK140/L141/LK141 COMPLETO SC2415	3340
--------	--------	--	--	------



Importante: La información indicada en esta publicación, ha sido obtenida por fuentes confiables y oficiales, consideramos que es correcta, sin embargo no asumimos ninguna responsabilidad por errores, cambios, omisiones o daños que resulten de estos.

Ahogadores y Paro de Motor / Choke Cables



NUMERO DE PARTE PART NUMBER	NUMERO ORIGINAL ORIGINAL NUMBER	AÑO / YEAR	VEHICULO / VEHICLE	LONG. A
--------------------------------	------------------------------------	------------	--------------------	---------

UN-202

AHOADOR UNIVERSAL

2015



## PARO DE MOTOR

VR-900	2362127		PARO DE MOTOR 1.50 MTS.	1906
VR-901	236217-HD		PARO DE MOTOR 2.00 MTS.	2380
VR-902			CONTROL DE VELOCIDADES CAMIONES KENWORTH	4380




VR-903			CONTROL DE VELOCIDADES KENWORTH	2280
--------	--	--	---------------------------------	------



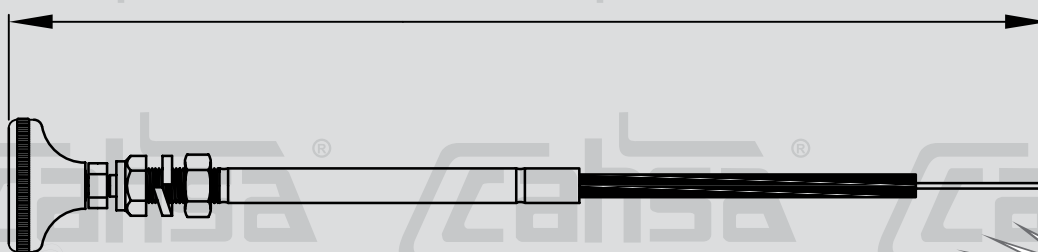
VR-904			CONTROL DE VELOCIDADES II TT, TOMA DE FUERZA 9FT.	3210
VR-905			CONTROL DE VELOCIDADES II TT, TOMA DE FUERZA 18FT.	6000
VR-906			CONTROL DE VELOCIDADES II TT, TOMA DE FUERZA 12FT.	3300
VR-907			CONTROL DE VELOCIDADES II TT, TOMA DE FUERZA 15FT.	4860
VR-908			CONTROL DE VELOCIDADES II TT, TOMA DE FUERZA 21FT.	6684



VR-909	2362127 HD	TODOS	PARO DE MOTOR UNIVERSAL 3.2 M NUCLEO ALAMBRE	3200
VR-910	2362127 HD	TODOS	PARO DE MOTOR UNIVERSAL 3.2 M NUCLEO CABLE	3200
VR-911	2362127 HD	TODOS	PARO DE MOTOR UNIVERSAL 2.38 M NUCLEO CABLE	2380



VR-954	06-		CONTROL DE VELOCIDADES (TOMA DE FUERZA)	3210
--------	-----	--	---	------



**PRODUCTO NUEVO**

"Importante: La información indicada en esta publicación, ha sido obtenida por fuentes confiables y oficiales, consideramos que es correcta, sin embargo no asumimos ninguna responsabilidad por errores, cambios, omisiones o daños que resultaran de estos".

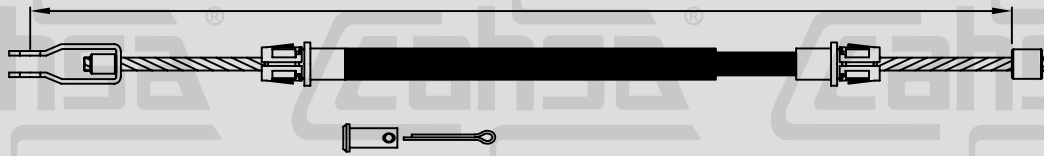
# Cable para carros de Golf / Golf carts Cable



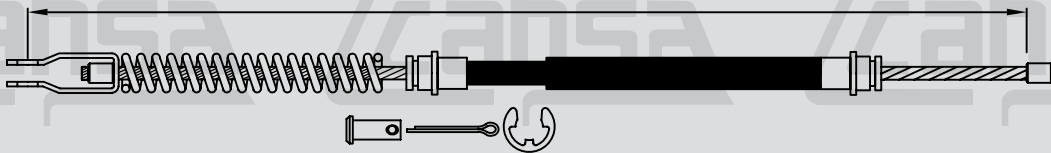
NUMERO DE PARTE PART NUMBER	NUMERO ORIGINAL ORIGINAL NUMBER	AÑO / YEAR	VEHICULO / VEHICLE	LONG. A
CG-100	102336101	TODOS	ACELERADOR PARA CARROS DE GOLF	902
CG-600	1015826	TODOS	FRENOS DE ESTACIONAMIENTO PARA CARROS DE GOLF (2 YUGOS)	1045
CG-601	1019909	TODOS	FRENOS DE ESTACIONAMIENTO PARA CARROS DE GOLF (1 YUGOS)	1040
CG-602	1024427 2814A		FRENO CLUB CAB 294	1070
CG-603			FRENO CLUB CAB 294	1665
CG-604	1024428	04-06	FRENO TRASERO DERECHO CLUB CAR XRT 1500 GAS, CARRYALL 294	2089
CG-605	28084G04		FRENO IZQUIERDO MEDALIST EZ-GO	941
CG-606	28084G05		FRENO DERECHO MEDALIST EZ-GO	1189

Importante: La información indicada en esta publicación, ha sido obtenida por fuentes confiables y oficiales, consideramos que es correcta, sin embargo no asumimos ninguna responsabilidad por errores, cambios, omisiones o daños que resulten de estos.

NUMERO DE PARTE PART NUMBER	NUMERO ORIGINAL ORIGINAL NUMBER	AÑO / YEAR	VEHICULO / VEHICLE	LONG. A
CG-607	1025068	07-08	FRENO IZQUIERDO CLUB CAR COMPLETO CG 608	950
CG-608	1025069	07-08	FRENO DERECHO CLUB CAR COMPLETO CG 607	1237
CG-614			FRENO YAMAHA	948



CG-609			FRENO EZGO COMPLETO CG 610	865
CG-610			FRENO EZGO COMPLETO CG 609	1220



CG-700	1019909	TODOS	CABLE PARA GOBERNADOR PARA CARROS DE GOLF	517
--------	---------	-------	---	-----



CG-800		TODOS	SELECTOR DE VELOCIDADES CORTO P/CARROS DE GOLF	1237
CG-801		TODOS	SELECTOR DE VELOCIDADES LARGO P/CARROS DE GOLF	2164



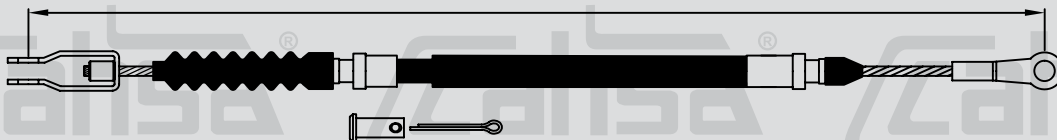
**PRODUCTO NUEVO**

"Importante: La información indicada en esta publicación, ha sido obtenida por fuentes confiables y oficiales, consideramos que es correcta, sin embargo no asumimos ninguna responsabilidad por errores, cambios, omisiones o daños que resultaran de estos".

# Cable para carros de Golf / Golf carts Cable



NUMERO DE PARTE PART NUMBER	NUMERO ORIGINAL ORIGINAL NUMBER	AÑO / YEAR	VEHICULO / VEHICLE	LONG. A
CG-611			FRENO YAMAHA COMPLETO CG 612	1078
CG-612			FRENO YAMAHA COMPLETO CG 611	1283




CG- 613	1012162601		FRENO CLUB CAR	1033
---------	------------	--	----------------	------



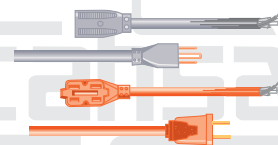
## Cable para lancha / Boat Cable

PP-100	32377-03-048	TODOS	CABLE PARA LANCHA	1220
--------	--------------	-------	-------------------	------



**TODO TIPO DE CABLES  
PARA MAQUINARIA,  
PÁGINAS 6 Y 7**

**OTROS PRODUCTOS DE CAHSA:**



**EXTENSIONES USO  
RUDO PARA TALLER**



**CABLE PASA CORRIENTE**



**CABLE PARA BATERÍA**



**CABLE AUTOMOTRIZ FLEXIBLE**

Importante: La información indicada en esta publicación, ha sido obtenida por fuentes confiables y oficiales, consideramos que es correcta, sin embargo no asumimos ninguna responsabilidad por errores, cambios, omisiones o daños que resulten de estos.

NUMERO DE PARTE PART NUMBER	NUMERO ORIGINAL ORIGINAL NUMBER	AÑO / YEAR	VEHICULO / VEHICLE	LONG. A
F0176	F6829A758MB	96-98	ACELERADOR FORD WINDSTAR 3.8L CANADA	1055
DI309	20112431A	06-12	EMBRAGUE TRASERO LINNER	1169
DI310	20119594A	13-14	EMBRAGUE TRASERO LINNER	2235
GM321	94717213	04-14	EMBRAGUE CHEVROLET TORNADO 1.8L MPFI-SFI SOHC	732
<b>PRODUCTO EN DESARROLLO</b> Pregunte Disponibilidad				
CH613	D007 BKH-IZQ. D007 BKH-DER.	06-11	FRENO TRASERO DODGE ATTITUDE 1.6L	1605
F0624		80-86	FRENO DELANTERO FORD F-150 4.9L	1870
F0625		92-97	FRENO DELANTERO FORD F350 8 CIL. 5.0L	1130
F0626		92-97	FRENO INTERMEDIO FORD F350 8 CIL. 5.0L	1317
F0627		92-97	FRENO TRASERO IZQUIERDO FORD F350 8 CIL. 5.0L	1700
F0628		92-97	FRENO TRASERO DERECHO FORD F350 8 CIL. 5.0L	2020

\*Importante: La información indicada en esta publicación, ha sido obtenida por fuentes confiables y oficiales, consideramos que es correcta, sin embargo no asumimos ninguna responsabilidad por errores, cambios, omisiones o daños que resultaran de estos\*.

NUMERO DE PARTE PART NUMBER	NUMERO ORIGINAL ORIGINAL NUMBER	AÑO / YEAR	VEHICULO / VEHICLE	LONG. A
GM632	15023387	92-00	FRENO TRASERO PICK UP, SUBURBAN C1500/2500/3500, K1500/2500/3500, PICK UP SIERRA, SIERRA XS (K1500) 92-96, TAHOE 2WD/4WD, YUKON 2WD/4WD, DENALI, ESCALADE 97-00, BLAZER 4WD 92-96 V6 4.3L, V8 5.0L, 5.7L, 6.2L	2200
GM634			LIBERADOR MECANISMO DE FRENO SILVERADO	500
GM637	15023387	1997	FRENO TRASERO IZQUIERDO SUBURBAN 8 CIL	2190
GM639	96518596	98-08	FRENO TRASERO CHEVROLET MATIZ 1.0L 2003-2005 MÉXICO DAEWOO MATIZ (KLYA) 1.0L 2001-2003 EXPORTACIÓN DAEWOO MATIZ (BOX) 0.8L 1998-2008 EXPORTACIÓN	2815
NI647	365303BA0A	12-14	FRENO TRASERO DERECHO NISSAN VERSA 1.6L	1805
NI649	365301HKO A	12-14	FRENO TRASERO DERECHO NISSAN MARCH 1.6L	1669


Importante: La información indicada en esta publicación, ha sido obtenida por fuentes confiables y oficiales, consideramos que es correcta, sin embargo no asumimos ninguna responsabilidad por errores, cambios, omisiones o daños que resulten de estos.

**PRODUCTO EN DESARROLLO**  
Pregunte Disponibilidad

NUMERO DE PARTE PART NUMBER	NUMERO ORIGINAL ORIGINAL NUMBER	AÑO / YEAR	VEHICULO / VEHICLE	LONG. A
NI648	365313BA0A	12-14	FRENO TRASERO IZQUIERDO NISSAN VERSA 1.6L	1815
NI650	365311HK0A	12-14	FRENO TRASERO IZQUIERDO NISSAN MARCH 1.6L	1646
<b>PRODUCTO EN DESARROLLO</b> Pregunte Disponibilidad				
SZ601	54430-76A10	99-12	FRENO TRASERO DERECHO SUZUKI CARRY FURGON FD 1.3L 79cv, 1.3L 79cv, 1.3L 16V	1452
SZ602	54440-76A10	99-12	FRENO TRASERO IZQUIERDO SUZUKI CARRY FURGON FD 1.3L 79cv, 1.3L 79cv, 1.3L 16V	1202
TY701	53630-26071	06-14	LIBERADOR DE COFRE TOYOTA HIACE	1187
TY702	53630-26071	06-14	LIBERADOR DE TAPA DE GASOLINA TOYOTA HIACE	1905
DI803	20126172A	2013	SELECTOR DE VELOCIDADES DINA	2040
NI818	344133AM0A	12-14	SELECTOR DE VELOCIDADES NISSAN VERSA 1.6L ESTANDAR	1040
NI819	344133AM0A	12-14	TRANSVERSAL DE VELOCIDADES NISSAN VERSA 1.6L ESTANDAR	983

\*Importante: La información indicada en esta publicación, ha sido obtenida por fuentes confiables y oficiales, consideramos que es correcta, sin embargo no asumimos ninguna responsabilidad por errores, cambios, omisiones o daños que resultaran de estos\*.

NUMERO DE PARTE PART NUMBER	NUMERO ORIGINAL ORIGINAL NUMBER	AÑO / YEAR	VEHICULO / VEHICLE	LONG. A
NI820	349351HK1A	12-14	SELECTOR DE VELOCIDADES NISSAN MARCH 1.6L AUTOMATICO	1205



NI821	344133XA2D	13-14	SELECTOR DE VELOCIDADES NISSAN URVAN NV350 2.5L ESTANDAR	3253
-------	------------	-------	--	------



NI822	344133XA2D	13-14	TRANSVERSAL DE VELOCIDADES NISSAN URVAN NV350 2.5L ESTANDAR	1205
-------	------------	-------	---	------




Importante: La información indicada en esta publicación, ha sido obtenida por fuentes confiables y oficiales, consideramos que es correcta, sin embargo no asumimos ninguna responsabilidad por errores, cambios, etc.

Nuevos Productos / New Products



# INSTRUCTIVO PARA CABLES DE EMBRAGUE CON SISTEMA AUTOAJUSTABLE

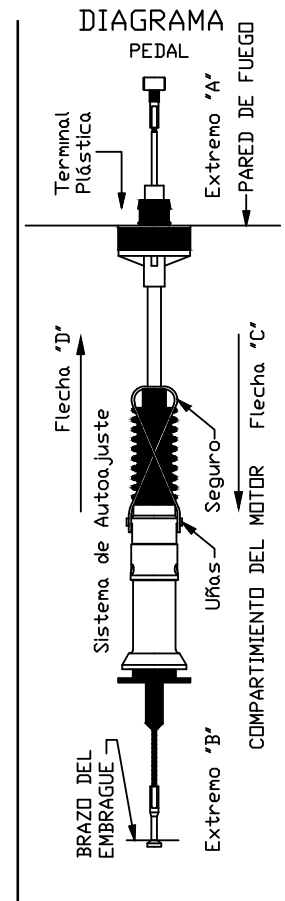


No. PARTE  
IU-004 NIVEL 1

ADVERTENCIA: **NO** desprenda el seguro plástico hasta que el cable este instalado, siga los siguientes pasos.

## INSTRUCCIONES DE INSTALACIÓN:

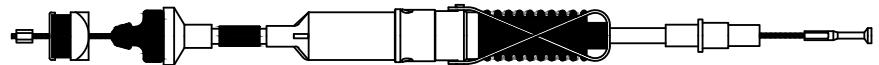
- 1 Quite el cable dañado, verifique que estén presentes las calzas, de no ser así, adquirirlas, MEMORICE LA RUTA DEL CABLE.
- 2 Inserte el cable nuevo por la parte del motor hacia el compartimento del conductor por el extremo A del cable (VER DIAGRAMA).
- 3 Ancle la terminal del cable del extremo "A" en el pedal.
- 4 Verificar que la terminal plástica de la funda del extremo "A" (VER DIAGRAMA), asiente correctamente en la pared de fuego.
- 5 Inserte la terminal del cable del extremo "B" en el brazo del embrague, el cual se encuentra en el compartimento del motor.
- 6 **Antes de liberar el seguro plástico**, se debe asegurar que el cable y los extremos de la funda estén centrados en los soportes donde se anclan.
- 7 Remueva el seguro plástico, empujando en dirección de la flecha "C" (VER DIAGRAMA), hasta liberar ambas uñas.
- 8 **POR NINGUN MOTIVO INTENTE AJUSTAR EL CABLE DESPUES DE LIBERARLO**, intentarlo puede ocasionar lo siguiente:
  - a. DAÑOS IRREPARABLES EN EL SISTEMA DE AUTOAJUSTE.
  - b. QUE EL PEDAL NO REGRESE, SE ATORE, SE PONGA DURO.
- 9 Si sucede lo anterior **NO QUITE EL CABLE**, realice lo siguiente de forma manual, jale el sistema de AUTOAJUSTE con dirección a la flecha "D", deje de jalarlo. Repítalo hasta que el pedal se sienta suave.
- 10 Verifique su funcionamiento.
- 11 Si no se instaló correctamente, coloque nuevamente el seguro plástico en las uñas, antes de desinstalarlo.
- 12 Repita las instrucciones de instalación y ¡LISTO!



EL SISTEMA DE AJUSTE PARA LOS CABLES DE EMBRAGUE SE AJUSTA AUTOMATICAMENTE, CON RELACIÓN AL DESGASTE QUE SUFRE EL PLATO DE EMBRAGUE, LO QUE PERMITE TENER EL CABLE TENSO Y EN OPTIMAS CONDICIONES.



TODOS LOS PROCESOS  
EN UN SOLO LUGAR

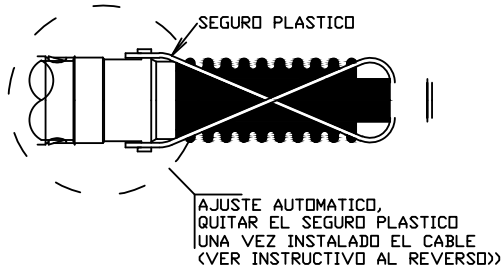


VW316 EUROVAN 5 CIL

### CLAVE MODELO

VW313	GOLF Y JETTA
VW314	GOLF Y JETTA
VW316	EUROVAN 5 CIL.
VW320	DERBY


¡NO MÁS AJUSTES MANUALES!



LAS GOMAS EN LOS EXTREMOS AMORTIGUAN LOS ESFUERZOS DE COMPRESION, LO QUE PERMITE QUE LOS CONECTORES PLÁSTICOS TENGAN MAYOR DURABILIDAD, AL MISMO TIEMPO QUE AYUDA AL SUAVE DESLIZAMIENTO DEL PEDAL.

NUESTRO COMPROMISO ES FABRICAR PRODUCTOS DE ALTA CALIDAD QUE SATISFAGA LAS NECESIDADES DE NUESTROS CLIENTES, LOGRANDO CON ELLO UNA MAYOR PENETRACIÓN EN LOS MERCADOS A TRAVEZ DE LA MEJORA CONTINUA.

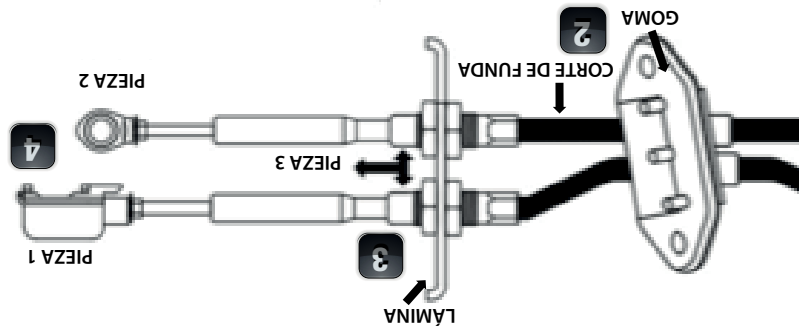
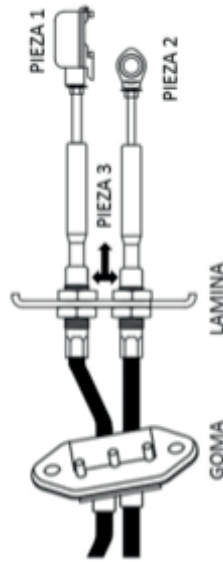
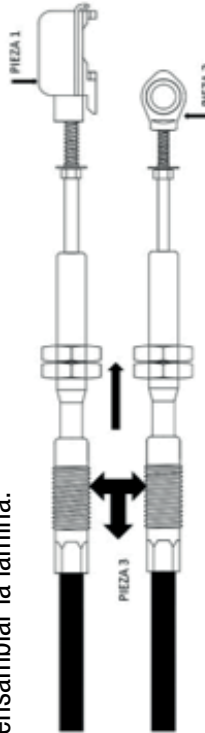
# INSTRUCTIVO DODGE i10



No. PARTE:  
IU-008 NIVEL 1

## INSTRUCCIONES DE INSTALACIÓN:

- 1 Quite los cables selectores de la unidad.
- 2 Cortar el cable dañado en el área "Corte de Funda" y retirarlo de la goma.
- 3 Desenroscar las piezas 1 y 3 ó 2 y 3 según sea el caso, del cable **CAHISA** que se va a instalar para ensamblar la lámina.
- 4 Una vez que haya pasado por la goma y la lámina, enrosque las piezas 3 y 1 ó 3 y 2.



Esto nos permitirá que los cables estén alineados como se encontraban originalmente y una vez que se hayan fijado a la lámina y que se hayan enroscado las piezas, entonces se podrá instalar el cable **CAHISA**.

ÚNICOS FABRICANTES  
SOLE MANUFACTURERS

**cahsa**®

FRENOS DE MANO  
BREAK CABLES

CALIDAD  
QUALITY



**Bowden**

By CAHSA


*Extreme*

CABLES PARA MOTOCICLETAS



*Extreme*





## Cables de Control de Mando Control Cables

### Nuestra garantía es del 100%

Utilizamos materia prima de primera calidad y cumplimos con las normas internacionales, lo que nos permite exportar nuestros productos a diferentes partes del mundo.

Por nuestra calidad, servicio, precio y desarrollo constante de nuevos productos nos hacen la mejor opción en el mercado.

### 100% Guaranteed

We use top quality raw material accomplish with international standards, allowing us to export our products to different parts of the world.

Our quality, service, price and constantly develop new products make us the best choice in the market.



[www.enejh.com](http://www.enejh.com)  
[pedidos@enejh.com](mailto:pedidos@enejh.com)

Calle 8 de Blvd. a Querétaro 9,  
Col. Viveros del Valle Tlalnepantla  
Edo. de Mex. C.P. 54060, México  
Tel: +52(55) 5362 6270  
Fax: +52(55) 5365 7627  
Lada: 01800 0036 354

 CAHSAENEJH

 ENEJH

 @grupo\_enejh