


E  
M  
P  
A  
Q  
U  
E  
S  
  
F  
E  
L  
-  
P  
R  
O  
  
A  
U  
T  
O  
S  
  
I  
M  
P  
O  
R  
T  
A  
D  
O  
S



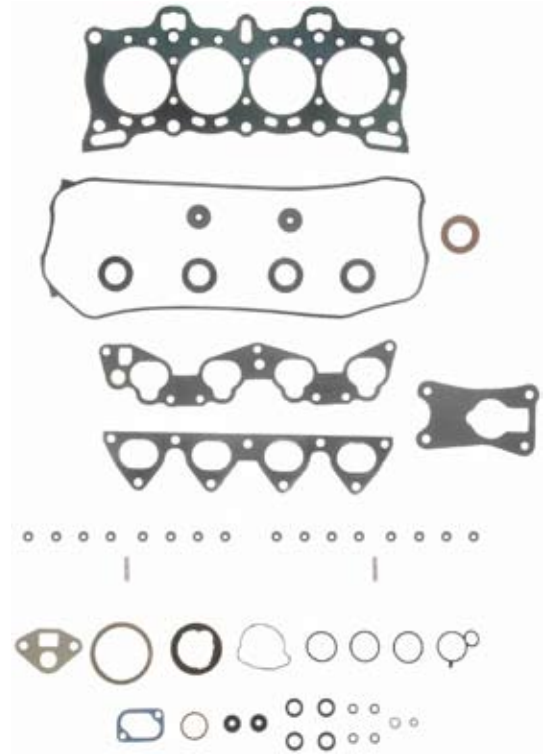
GUADALAJARA: AV. R.MICHEL #2540 COL.MIRADOR ÁLAMO GUADALAJARA, JAL.  
44370 TELS:3837-5610, 01 800 627.2044 FAX:38375614






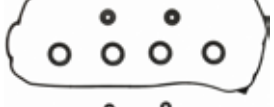





MORELIA: GENERAL JOSÉ ACEVES #140 COL.ELÍAS PÉREZ AVALOS  
(SALIDA A CHARO, ATRÁS DE DON GOL) TEL/FAX 01 443 323 1215, 01 800 711.6368

CULIACAN:LAGO DE MORENO #3190-A FRACCIONAMIENTO LOMAS DEL  
BOULEVARD TEL/FAX 01 667 992 02 34, 01 800 633.5455

## HONDA 1.5 SOHC 16V 88-95 D15B1 D15B2 D15B7 D15Z1

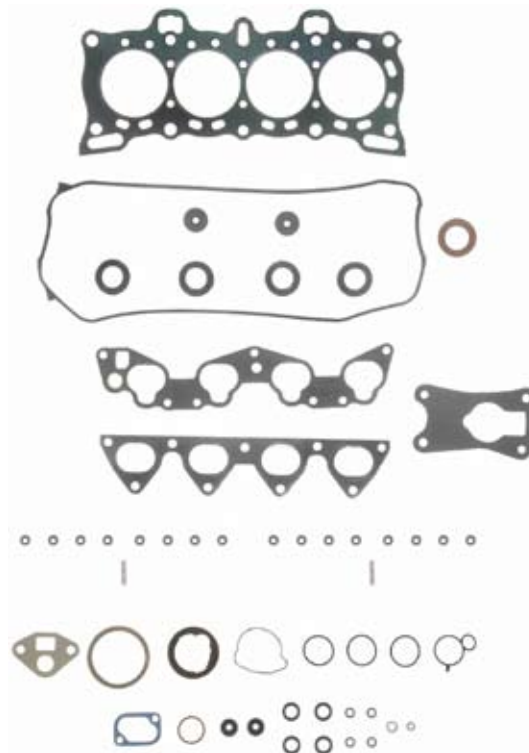
### MEDIO JUEGO SUPERIOR HS9123PT



<p>E. CABEZA</p>  <p>N° DE PARTE: 9123PT N° CORTECO: 20703</p>	<p>MULTIPLE ADMISION</p>  <p>N° DE PARTE: MS94119-2 N° CORTECO: 23576</p>	<p>MULTIPLE ESCAPE</p>  <p>N° DE PARTE: MS94118-1 N° CORTECO: 18586</p>	<p>EMP. CARTER</p>  <p>N° DE PARTE: OS30542R N° CORTECO: 16545</p>
<p>EMP. PUNTERIA</p>  <p>N° DE PARTE: VS50326R</p>	<p>EMP. PUNTERIA</p>  <p>N° DE PARTE: VS50326R-1 N° CORTECO: 19625</p>	<p>SELLOS DE VALVULA</p>  <p>N° DE PARTE: SS70283-1 N° CORTECO: 10234</p>	<p>EMP. DISTRIBUCION</p>  <p>N° DE PARTE: TCS45879 N° CORTECO: 14288</p>
<p>EMP. DISTRIBUCION</p>  <p>N° DE PARTE: TCS45845</p>	<p>EMP. DISTRIBUCION</p>  <p>N° DE PARTE: TCS45620 N° CORTECO: 14293</p>	<p>EMP. DISTRIBUCION</p>  <p>N° DE PARTE: TCS45844 N° CORTECO: 14392</p>	

## HONDA 1.5 SOHC 8V 88-95 D15B6 D15B8







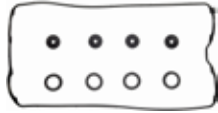




### MEDIO JUEGO SUPERIOR HS9123PT



<p>E. CABEZA</p> <p>N° DE PARTE: 9123PT N° CORTECO: 20703</p>	<p>MULTIPLE ADMISION</p>  <p>N° DE PARTE: MS94179 N° CORTECO: 23577</p>	<p>MULTIPLE ESCAPE</p>  <p>N° DE PARTE: MS94118-1 N° CORTECO: 18586</p>	<p>EMP. CARTER</p>  <p>N° DE PARTE: OS30542R N° CORTECO: 16545</p>
<p>EMP. PUNTERIA</p>  <p>N° DE PARTE: VS50326R</p>	<p>EMP. PUNTERIA</p>  <p>N° DE PARTE: VS50326R-1 N° CORTECO: 19625</p>	<p>EMP. DISTRIBUCION</p>  <p>N° DE PARTE: TCS45879 N° CORTECO: 14288</p>	<p>EMP. DISTRIBUCION</p>  <p>N° DE PARTE: TCS45845</p>
	<p>EMP. DISTRIBUCION</p>  <p>N° DE PARTE: TCS45620 N° CORTECO: 14293</p>	<p>EMP. DISTRIBUCION</p>  <p>N° DE PARTE: TCS45844 N° CORTECO: 14392</p>	

## HONDA ACURA 1.6 DOHC 16V 86-89 D16A1

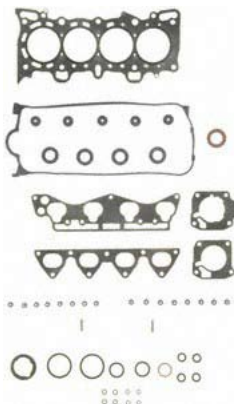
### MEDIO JUEGO SUPERIOR HS9451PT1

<p><b>E. CABEZA</b></p>  <p>N° DE PARTE: 9451PT1                      N° CORTECO: 20681</p>	<p><b>MULTIPLE ADMISION</b></p>  <p>N° DE PARTE: MS93362                      N° CORTECO: 23451</p>	<p><b>MULTIPLE ESCAPE</b></p>  <p>N° DE PARTE: MS93363                      N° CORTECO: 18496</p>	<p><b>EMP. CARTER</b></p>  <p>N° DE PARTE: OS30542R                      N° CORTECO: 16545</p>
<p><b>RETEN CIGÜEÑAL</b></p>  <p>N° DE PARTE: BS40430                      N° CORTECO: 17202</p>	<p><b>EMP. PUNTERIA</b></p>  <p>N° DE PARTE: VS50298R</p>	<p><b>EMP. PUNTERIA</b></p>  <p>N° DE PARTE: VS50298R-1                      N° CORTECO: 19532</p>	<p><b>SELLOS DE VALVULA</b></p>  <p>N° DE PARTE: SS72632-1                      N° CORTECO: 10180</p>
<p><b>SELLOS DE VALVULA</b></p>  <p>N° DE PARTE: SS72546-1                      N° CORTECO: 10236</p>	<p><b>EMP. DISTRIBUCION</b></p>  <p>N° DE PARTE: TCS45718                      N° CORTECO: 14257</p>	<p><b>EMP. DISTRIBUCION</b></p>  <p>N° DE PARTE: TCS45719                      N° CORTECO: 14259</p>	

## HONDA 1.6 SOHC 16V 88-00 D16A6 D16B5 D16Y5

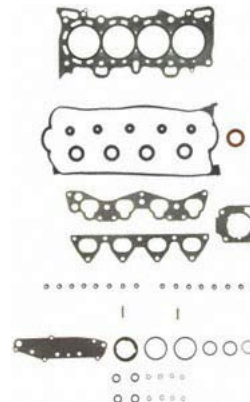
### MEDIO JUEGO SUPERIOR

HS9915PT2



### MEDIO JUEGO SUPERIOR

HS9915PT1

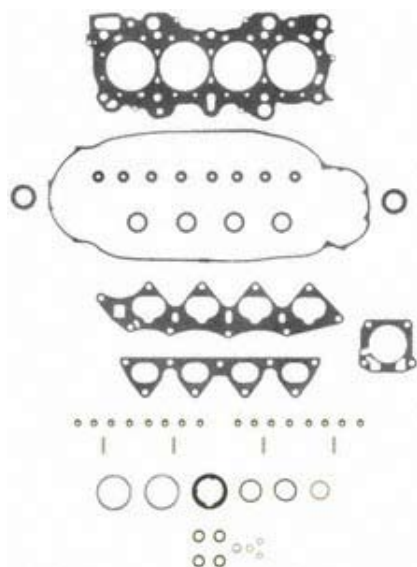


<p><b>E. CABEZA</b></p> <p>N° DE PARTE: 9915PT N° CORTECO: 200098</p>	<p><b>MULTIPLE ADMISION</b></p> <p>N° DE PARTE: MS91553</p>	<p><b>MULTIPLE ADMISION</b></p> <p>N° DE PARTE: MS91485 N° CORTECO: 23804</p>	<p><b>MULTIPLE ADMISION</b></p> <p>N° DE PARTE: MS94119-2 N° CORTECO: 23576</p>
<p><b>MULTIPLE ESCAPE</b></p> <p>N° DE PARTE: MS94118-1 N° CORTECO: 18586</p>	<p><b>EMP. CARTER</b></p> <p>N° DE PARTE: OS30691R N° CORTECO: 16689</p>	<p><b>EMP. CARTER</b></p> <p>N° DE PARTE: OS30690R</p>	<p><b>EMP. CARTER</b></p> <p>N° DE PARTE: OS30542R N° CORTECO: 16545</p>
<p><b>RETEN CIGÜEÑAL</b></p> <p>N° DE PARTE: BS40430 N° CORTECO: 17202</p>	<p><b>EMP. PUNTERIA</b></p> <p>N° DE PARTE: VS50500R N° CORTECO: 19813</p>	<p><b>EMP. PUNTERIA</b></p> <p>N° DE PARTE: VS50499R N° CORTECO: 19774</p>	<p><b>EMP. PUNTERIA</b></p> <p>N° DE PARTE: VS50326R</p>
<p><b>EMP. PUNTERIA</b></p> <p>N° DE PARTE: VS50326R-1 N° CORTECO: 19625</p>	<p><b>SELLOS DE VALVULA</b></p> <p>N° DE PARTE: SS70283-1 N° CORTECO: 10234</p>	<p><b>EMP.DISTRIBUCION</b></p> <p>N° DE PARTE: TCS45989 N° CORTECO: 14394</p>	<p><b>EMP.DISTRIBUCION</b></p> <p>N° DE PARTE: TCS45879 N° CORTECO: 14394</p>
<p><b>EMP.DISTRIBUCION</b></p> <p>N° DE PARTE: TCS45845</p>	<p><b>EMP.DISTRIBUCION</b></p> <p>N° DE PARTE: TCS45620 N° CORTECO: 14287</p>	<p><b>EMP.DISTRIBUCION</b></p> <p>N° DE PARTE: TCS45844 N° CORTECO: 14392</p>	

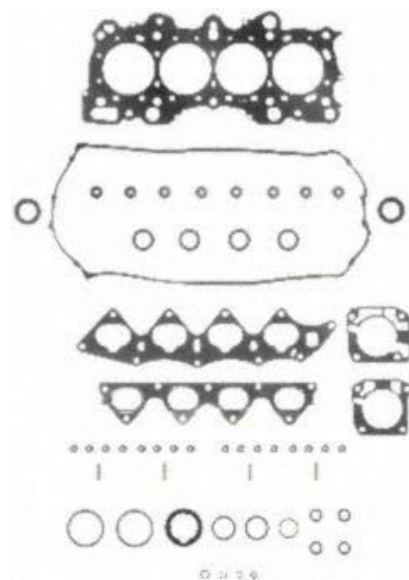












## HONDA 1.6 DOHC 16V 94-00 B16A2 VTEC B16A3 VTEC

### MEDIO JUEGO SUPERIOR HS9274PT1










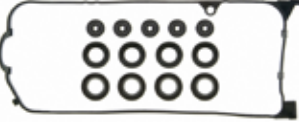


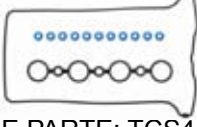
### MEDIO JUEGO SUPERIOR HS9274PT



<p><b>E. CABEZA</b></p>  <p>N° DE PARTE: 9274PT N° CORTECO: 200001</p>	<p><b>MULTIPLE ADMISION</b></p>  <p>N° DE PARTE: MS91484 N° CORTECO: 23787</p>	<p><b>MULTIPLE ESCAPE</b></p>  <p>N° DE PARTE: MS94118-1 N° CORTECO: 18710</p>	<p><b>MULTIPLE ESCAPE</b></p>  <p>N° DE PARTE: MS94602 N° CORTECO: 18606</p>
<p><b>EMP. CARTER</b></p>  <p>N° DE PARTE: OS30630R N° CORTECO: 16622</p>	<p><b>RETEN CIGÜEÑAL</b></p>  <p>N° DE PARTE: BS40430 N° CORTECO: 17202</p>	<p><b>EMP. PUNTERIA</b></p>  <p>N° DE PARTE: VS50498R N° CORTECO: 19756</p>	<p><b>SELLOS DE VALVULA</b></p>  <p>N° DE PARTE: SS70283-1 N° CORTECO: 10234</p>
	<p><b>EMP. DISTRIBUCION</b></p>  <p>N° DE PARTE: TCS45988</p>	<p><b>EMP. DISTRIBUCION</b></p>  <p>N° DE PARTE: TCS45987 N° CORTECO: 14503</p>	

## HONDA 1.7 SOHC 16V 01-05 D17A1 D17A2 D17A6 D17A7







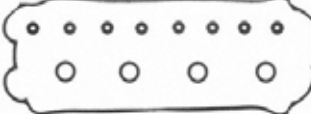
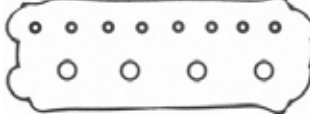



### MEDIO JUEGO SUPERIOR HS26236PT

<p>E. CABEZA</p>  <p>N° DE PARTE: 26236PT</p>	<p>MULTIPLE ADMISION</p>  <p>N° DE PARTE: MS96390</p>	<p>MULTIPLE ADMISION</p>  <p>N° DE PARTE: MS96415</p>	<p>MULTIPLE ADMISION</p>  <p>N° DE PARTE: MS96390-1</p>
<p>MULTIPLE ESCAPE</p>  <p>N° DE PARTE: MS96447</p>	<p>EMP. CARTER</p>  <p>N° DE PARTE: OS30690R</p>	<p>RETEN CIGÜEÑAL</p>  <p>N° DE PARTE: BS40430 N° CORTECO: 17202</p>	<p>EMP. PUENTERIA</p>  <p>N° DE PARTE: VS50606R</p>
<p>SELLOS DE VALVULA</p>  <p>N° DE PARTE: SS70283-1 N° CORTECO: 10234</p>	<p>EMP. DISTRIBUCION</p>  <p>N° DE PARTE: TCS45904 N° CORTECO: 14417</p>	<p>EMP. DISTRIBUCION</p>  <p>N° DE PARTE: TCS45620 N° CORTECO: 14287</p>	

## HONDA 1.8 DOHC 16V 94-01 B18C1 VTEC B18C5 VTEC

### MEDIO JUEGO SUPERIOR HS9274PT3

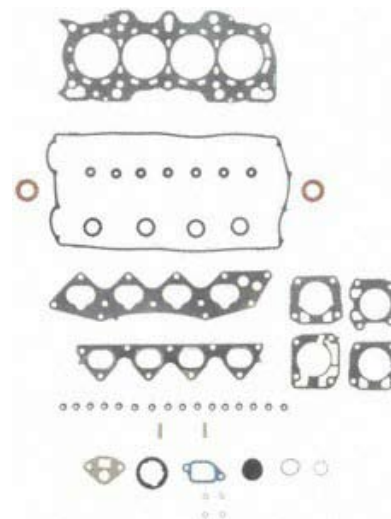
### MEDIO JUEGO SUPERIOR HS9274PT2









<p><b>E. CABEZA</b></p>  <p>N° DE PARTE: 9274PT N° CORTECO: 200001</p>	<p><b>MULTIPLE ADMISION</b></p>  <p>N° DE PARTE: MS92505</p>	<p><b>MULTIPLE ADMISION</b></p>  <p>N° DE PARTE: MS92504</p>	<p><b>MULTIPLE ESCAPE</b></p>  <p>N° DE PARTE: MS94602 N° CORTECO: 18606</p>
<p><b>EMP. CARTER</b></p>  <p>N° DE PARTE: OS30630R N° CORTECO: 16622</p>	<p><b>RETEN CIGÜEÑAL</b></p>  <p>N° DE PARTE: BS40430 N° CORTECO: 17202</p>	<p><b>EMP. PUNTERIA</b></p>  <p>N° DE PARTE: VS50498R1 N° CORTECO: 19756</p>	<p><b>EMP. PUNTERIA</b></p>  <p>N° DE PARTE: VS50498R N° CORTECO: 19756</p>
<p><b>SELLOS DE VALVULA</b></p>  <p>N° DE PARTE: SS70283-1 N° CORTECO: 10234</p>	<p><b>EMP. DISTRIBUCION</b></p>  <p>N° DE PARTE: TCS45988</p>	<p><b>EMP. DISTRIBUCION</b></p>  <p>N° DE PARTE: TCS45987 N° CORTECO: 14503</p>	



## HONDA 1.8 DOHC 16V 90-01 B18A1 B18B1

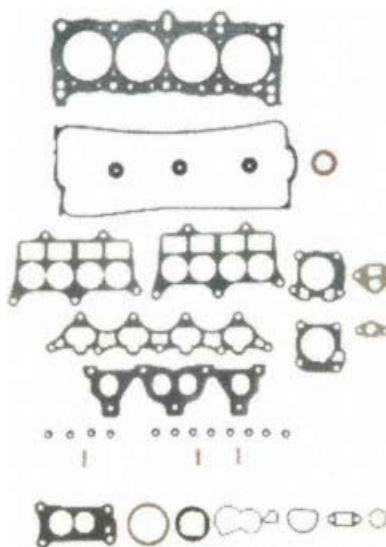
### MEDIO JUEGO SUPERIOR HS9698PT1




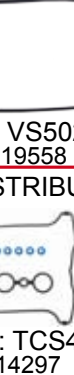



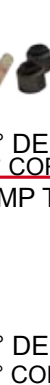



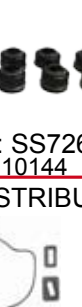


<p><b>E. CABEZA</b></p>  <p>N° DE PARTE: 9698PT N° CORTECO: 20738</p>	<p><b>MULTIPLE ADMISION</b></p>  <p>N° DE PARTE: MS92506 N° CORTECO: 23616</p>	<p><b>MULTIPLE ESCAPE</b></p>  <p>N° DE PARTE: MS94602 N° CORTECO: 18606</p>	<p><b>EMP CARTER</b></p>  <p>N° DE PARTE: OS30630R N° CORTECO: 16622</p>
<p><b>RETEN DE CIGÜEÑAL</b></p>  <p>N° DE PARTE: BS40430 N° CORTECO: 17202</p>	<p><b>SELLOS DE VALVULA</b></p>  <p>N° DE PARTE: SS72632-1 N° CORTECO: 10180</p>	<p><b>EMP TAPA DISTRIBUCION</b></p>  <p>N° DE PARTE: TCS45904 N° CORTECO: 14417</p>	<p><b>EMP TAPA DISTRIBUCION</b></p>  <p>N° DE PARTE: TCS45718 N° CORTECO: 14257</p>

## HONDA 2.0 SOHC 12V 85-89 A20A1 A20A2 A20A3 A20A4

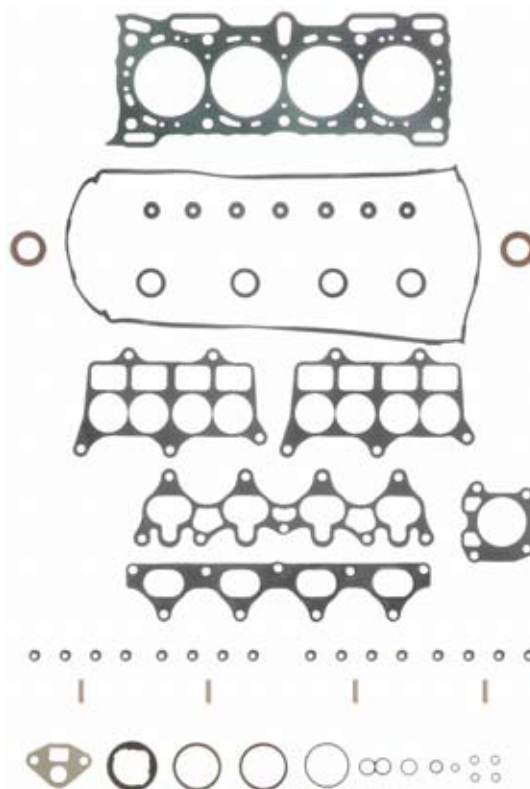
### MEDIO JUEGO SUPERIOR HS9429PT



<p>E. CABEZA</p>  <p>N° DE PARTE: 9429PT N° CORTECO: 20616</p>	<p>MULTIPLE ADMISION</p>  <p>N° DE PARTE: MS93258-1 N° CORTECO: 23579</p>	<p>MULTIPLE ADMISION</p>  <p>N° DE PARTE: MS93258 N° CORTECO: 23492</p>	<p>MULTIPLE ESCAPE</p>  <p>N° DE PARTE: MS92003 N° CORTECO: 18517</p>
<p>EMP CARTER</p>  <p>N° DE PARTE: OS30469R N° CORTECO: 16548</p>	<p>RETEN CIGÜEÑAL</p>  <p>N° DE PARTE: BS40430 N° CORTECO: 17202</p>	<p>EMP.PUNTERIA</p>  <p>N° DE PARTE: VS50295R N° CORTECO: 19558</p>	<p>SELLOS DE VALVULA</p>  <p>N° DE PARTE: SS72615 N° CORTECO: 10144</p>
<p>EMP TAPA DISTRIBUCION</p>  <p>N° DE PARTE: TCS45639-2</p>	<p>EMP TAPA DISTRIBUCION</p>  <p>N° DE PARTE: TCS45639-1 N° CORTECO: 14294</p>	<p>EMP TAPA DISTRIBUCION</p>  <p>N° DE PARTE: TCS45620 N° CORTECO: 14297</p>	<p>EMP TAPA DISTRIBUCION</p>  <p>N° DE PARTE: TCS45620-1 N° CORTECO: 14393</p>

## HONDA 2.0 DOHC 16V 88-91 B20A5

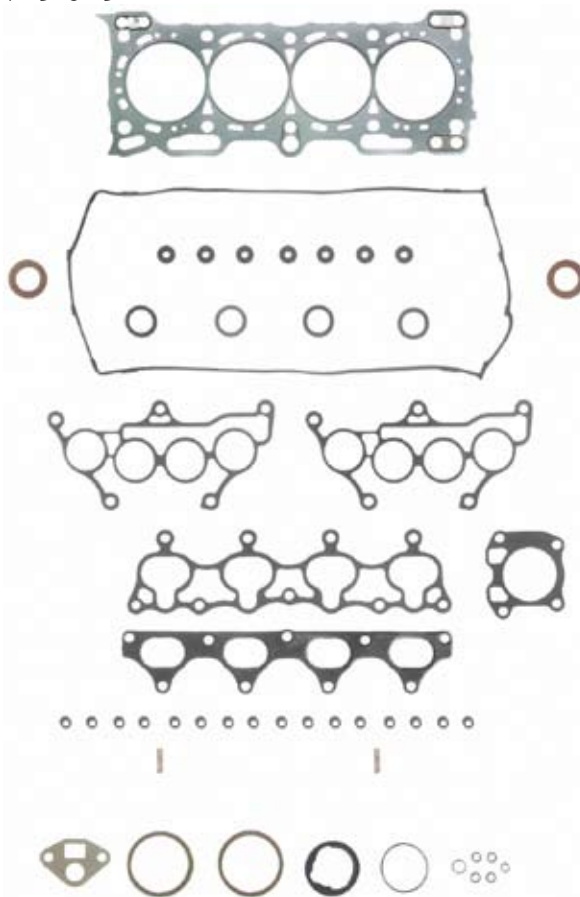
MEDIO JUEGO SUPERIOR  
HS9124PT-4



<p><b>E. CABEZA</b></p> <p>N° DE PARTE: 9124PT-1 N° CORTECO: 20704</p>	<p><b>MULTIPLE ADMISION</b></p> <p>N° DE PARTE: MS94121 N° CORTECO: 23580</p>	<p><b>MULTIPLE ESCAPE</b></p> <p>N° DE PARTE: MS94128 N° CORTECO: 18587</p>	<p><b>EMP. CARTER</b></p> <p>N° DE PARTE: OS30598R N° CORTECO: 16607</p>
<p><b>RETEN CIGÜEÑAL</b></p> <p>N° DE PARTE: BS40430 N° CORTECO: 17202</p>	<p><b>EMP. PUNTERIA</b></p> <p>N° DE PARTE: VS50327R</p>	<p><b>EMP PUNTERIA</b></p> <p>N° DE PARTE: VS50391R N° CORTECO: 19626</p>	<p><b>SELLOS DE VALVULA</b></p> <p>N° DE PARTE: SS72546-1 N° CORTECO: 10236</p>
<p><b>EMP TAPA DISTRIBUCION</b></p> <p>N° DE PARTE: TCS45873-1 N° CORTECO: 14397</p>	<p><b>EMP TAPA DISTRIBUCION</b></p> <p>N° DE PARTE: TCS45875</p>	<p><b>EMP TAPA DISTRIBUCION</b></p> <p>N° DE PARTE: TCS45718 N° CORTECO: 14398</p>	<p><b>EMP TAPA DISTRIBUCION</b></p> <p>N° DE PARTE: TCS45874 N° CORTECO: 14398</p>

## HONDA 2.1 DOHC 16V 90-91 B21A1

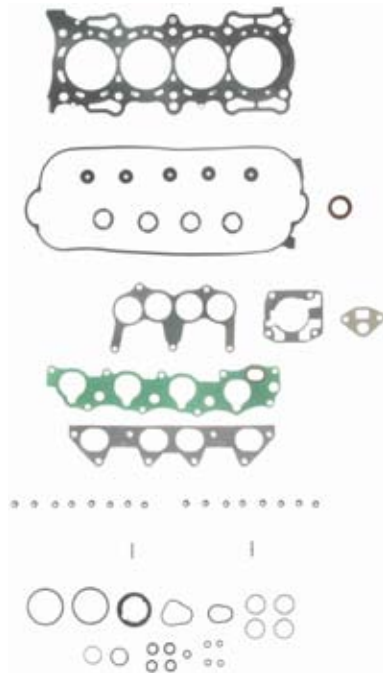
### MEDIO JUEGO SUPERIOR HS9124PT-3



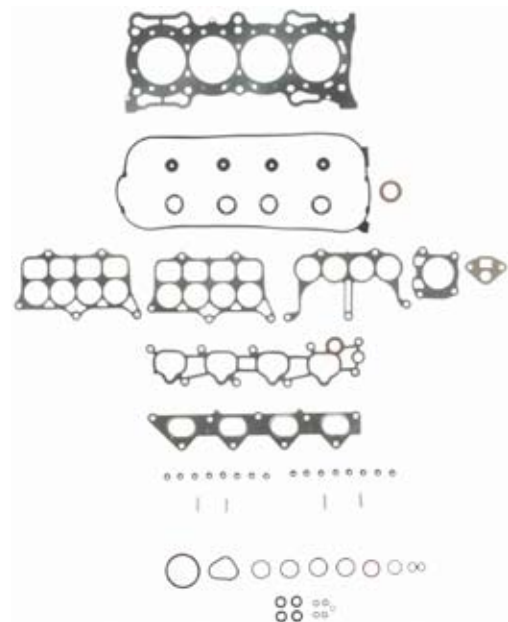
<p><b>E. CABEZA</b></p> <p>N° DE PARTE: 9124PT2 N° CORTECO: 20741</p>	<p><b>MULTIPLE ADMISION</b></p> <p>N° DE PARTE: MS94836 N° CORTECO: 23622</p>	<p><b>MULTIPLE ESCAPE</b></p> <p>N° DE PARTE: MS94128 N° CORTECO: 18587</p>	<p><b>EMP. CARTER</b></p> <p>N° DE PARTE: OS30598R N° CORTECO: 16607</p>
<p><b>RETEN CIGÜEÑAL</b></p> <p>N° DE PARTE: BS40430 N° CORTECO: 17202</p>	<p><b>EMP. PUNTERIA</b></p> <p>N° DE PARTE: VS50327R</p>	<p><b>EMP. PUNTERIA</b></p> <p>N° DE PARTE: VS50391R N° CORTECO: 19626</p>	<p><b>SELLOS DE VALVULA</b></p> <p>N° DE PARTE: SS72632-1 N° CORTECO: 10180</p>
<p><b>EMP TAPA DISTRIBUCION</b></p> <p>N° DE PARTE: TCS45873-1 N° CORTECO: 14397</p>	<p><b>EMP TAPA DISTRIBUCION</b></p> <p>N° DE PARTE: TCS45875</p>	<p><b>EMP TAPA DISTRIBUCION</b></p> <p>N° DE PARTE: TCS45718 N° CORTECO: 14398</p>	<p><b>EMP TAPA DISTRIBUCION</b></p> <p>N° DE PARTE: TCS45874 N° CORTECO: 14398</p>

## HONDA 2.2 SOHC 16V 90-97 F22A1 F22A4 F22B1

### MEDIO JUEGO SUPERIOR HS9958PT



### MEDIO JUEGO SUPERIOR HS9851PT



<p><b>E. CABEZA</b></p> <p>N° DE PARTE: 9958PT-1 N° CORTECO: 20808</p>	<p><b>E. CABEZA</b></p> <p>N° DE PARTE: 9851PT N° CORTECO: 20742</p>	<p><b>MULTIPLE ADMISION</b></p> <p>N° DE PARTE: MS95612 N° CORTECO: 23692</p>	<p><b>MULTIPLE ADMISION</b></p> <p>N° DE PARTE: MS94664 N° CORTECO: 23623</p>
<p><b>MULTIPLE ESCAPE</b></p> <p>N° DE PARTE: MS94184 N° CORTECO: 18645</p>	<p><b>MULTIPLE ESCAPE</b></p> <p>N° DE PARTE: MS94625 N° CORTECO: 18609</p>	<p><b>EMP CARTER</b></p> <p>N° DE PARTE: OS30632R N° CORTECO: 16624</p>	<p><b>RETEN CIGUEÑAL</b></p> <p>N° DE PARTE: BS40430 N° CORTECO: 17202</p>
<p><b>EMP PUENTERIA</b></p> <p>N° DE PARTE: VS50493R N° CORTECO: 19758</p>	<p><b>EMP PUENTERIA</b></p> <p>N° DE PARTE: VS50365R N° CORTECO: 19811</p>	<p><b>SELLOS DE VALVULA</b></p> <p>N° DE PARTE: SS70283-1 N° CORTECO: 10234</p>	<p><b>EMP TAPA DISTRIBUCION</b></p> <p>N° DE PARTE: TCS45899 N° CORTECO: 14422</p>

**EMP TAPA DISTRIBUCION**

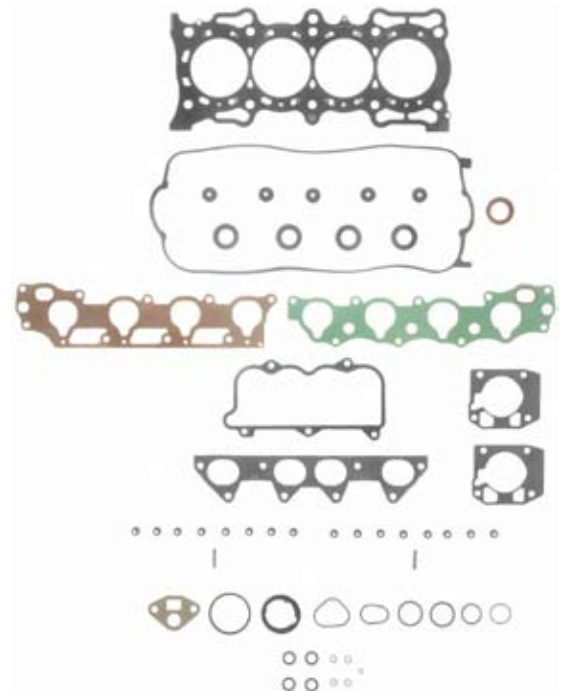


N° DE PARTE: TCS45898  
N° CORTECO: 14421



## HONDA 2.3 SOHC 16V 98-02 F23A1 F23A4 F23A5

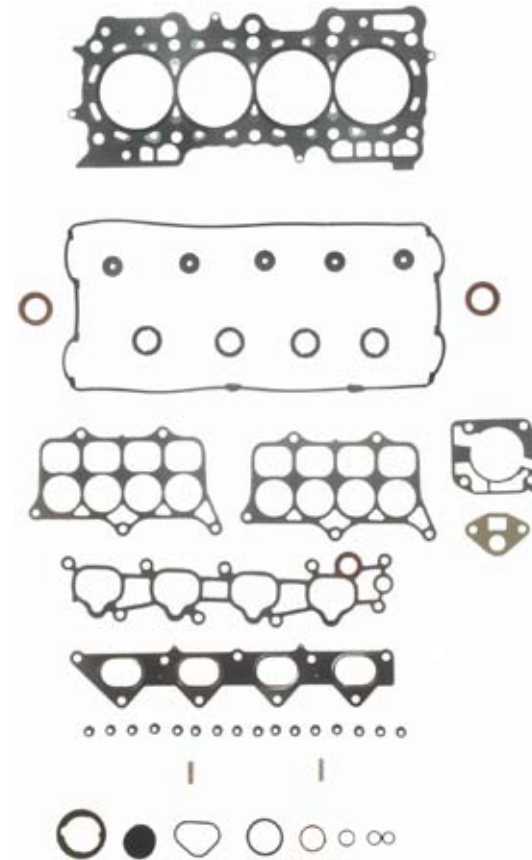
### MEDIO JUEGO SUPERIOR HS26155PT






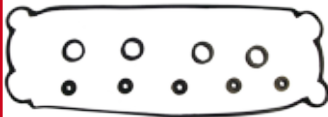





<p><b>E. CABEZA</b></p> <p>N° DE PARTE: 9958PT-1 N° CORTECO: 20808</p>	<p><b>E. CABEZA</b></p> <p>N° DE PARTE: 26155PT</p>	<p><b>MULTIPLE ADMISION</b></p> <p>N° DE PARTE: MS95612-1</p>	<p><b>MULTIPLE ADMISION</b></p> <p>N° DE PARTE: MS94125-1</p>
<p><b>MULTIPLE ESCAPE</b></p> <p>N° DE PARTE: MS94184</p>	<p><b>MULTIPLE ESCAPE</b></p> <p>N° DE PARTE: MS94184 N° CORTECO: 18645</p>	<p><b>EMP. CARTER</b></p> <p>N° DE PARTE: OS30632R N° CORTECO: 16624</p>	<p><b>RETEN CIGÜEÑAL</b></p> <p>N° DE PARTE: BS40430 N° CORTECO: 17202</p>
<p><b>EMP PUNTERIA</b></p> <p>N° DE PARTE: VS50493R N° CORTECO: 19758</p>	<p><b>SELLOS DE VALVULA</b></p> <p>N° DE PARTE: SS70283-1 N° CORTECO: 10234</p>	<p><b>EMP TAPA DISTRIBUCION</b></p> <p>N° DE PARTE: TCS45899 N° CORTECO: 14450</p>	<p><b>EMP TAPA DISTRIBUCION</b></p> <p>N° DE PARTE: TCS45898 N° CORTECO: 14421</p>

## HONDA 2.3 DOHC 16V 92-96 H23A1

MEDIO JUEGO SUPERIOR  
HS9919PT



<p><b>E. CABEZA</b></p>  <p>N° DE PARTE: 9919PT N° CORTECO: 20836</p>	<p><b>MULTIPLE ADMISION</b></p>  <p>N° DE PARTE: MS94781 N° CORTECO: 23624</p>	<p><b>MULTIPLE ESCAPE</b></p>  <p>N° DE PARTE: MS94625 N° CORTECO: 18609</p>	<p><b>EMP. CARTER</b></p>  <p>N° DE PARTE: OS30632R N° CORTECO: 16624</p>
<p><b>RETEN CIGÜEÑAL</b></p>  <p>N° DE PARTE: BS40430 N° CORTECO: 17202</p>	<p><b>EMP. PUNTERIA</b></p>  <p>N° DE PARTE: VS50437R N° CORTECO: 19735</p>	<p><b>SELLOS DE VALVULA</b></p>  <p>N° DE PARTE: SS72632-1 N° CORTECO: 10180</p>	<p><b>EMP TAPA DISTRIBUCION</b></p>  <p>N° DE PARTE: TCS45945 N° CORTECO: 14482</p>
<p><b>EMP TAPA DISTRIBUCION</b></p>  <p>N° DE PARTE: TCS45898 N° CORTECO: 14483</p>			

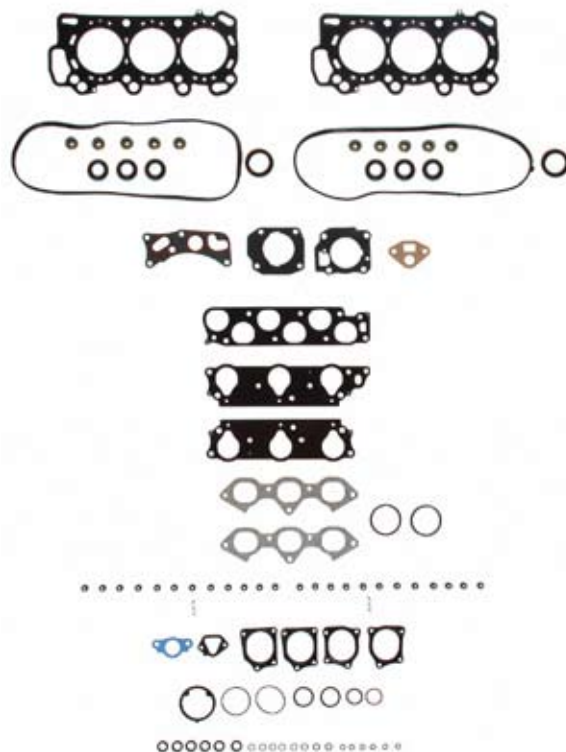
## HONDA 2.4 DOHC 16V 03-05 K24A2 K24A4 K24A8










### MEDIO JUEGO SUPERIOR HS26243PT

<p>E. CABEZA</p> 	<p>MULTIPLE ADMISION</p> 	<p>MULTIPLE ESCAPE</p> 	<p>EMP. CARTER</p> 
<p>N° DE PARTE: 26243PT</p>	<p>N° DE PARTE: MS96473</p>	<p>N° DE PARTE: MS96474</p>	<p>N° DE PARTE: OS30746</p>
<p>RETEN CIGÜEÑAL</p> 	<p>EMP. PUNTERIA</p> 	<p>SELLOS DE VALVULA</p> 	<p>EMP TAPA DISTRIBUCION</p> 
<p>N° DE PARTE: BS40535 N° CORTECO: 17191</p>	<p>N° DE PARTE: VS50627R</p>	<p>N° DE PARTE: SS70283-1 N° CORTECO: 10234</p>	<p>N° DE PARTE: TCS46051</p>

## HONDA 3.0 SOHC 24V 97-06 J30A1 J30A4 J30A5 JNA1

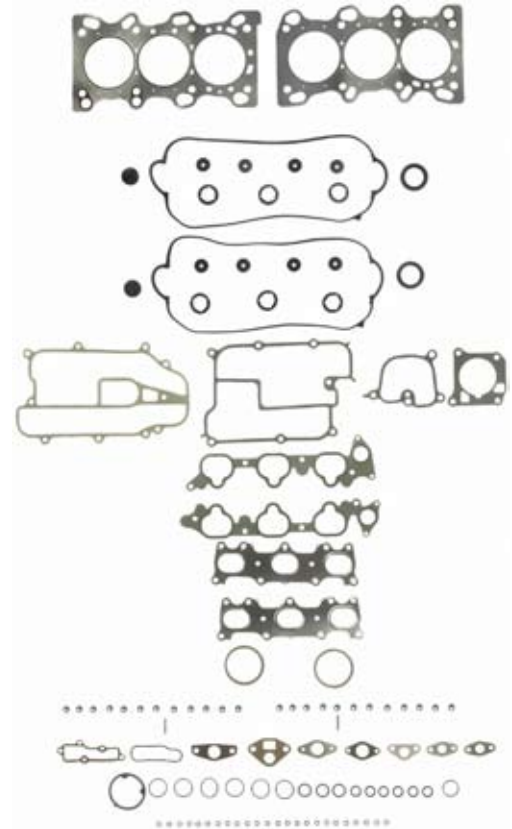
### MEDIO JUEGO SUPERIOR HS26196PT












<p><b>E. CABEZA</b></p>  <p>N° DE PARTE: 26196PT N° CORTECO: 200008</p>	<p><b>MULTIPLE ADMISION</b></p>  <p>N° DE PARTE: MS96168 N° CORTECO: 23793</p>	<p><b>MULTIPLE PLENO</b></p>  <p>N° DE PARTE: MS96167</p>	<p><b>MULTIPLE ESCAPE</b></p>  <p>N° DE PARTE: MS96166 N° CORTECO: 18700</p>
<p><b>RETEN CIGÜEÑAL</b></p>  <p>N° DE PARTE: BS40675 N° CORTECO: 17191</p>	<p><b>EMP. PUNTERIA</b></p>  <p>N° DE PARTE: VS50576R N° CORTECO: 19761</p>	<p><b>SELLOS DE VALVULA</b></p>  <p>N° DE PARTE: SS70283-2 N° CORTECO: 10388</p>	<p><b>EMP TAPA DISTRIBUCION</b></p>  <p>N° DE PARTE: TCS46026 N° CORTECO: 14510</p>
<p><b>EMP TAPA DISTRIBUCION</b></p>  <p>N° DE PARTE: TCS46025 N° CORTECO: 14511</p>			

HONDA 3.2 SOHC 24V 91-98 C32A1 C32A6

MEDIO JUEGO SUPERIOR  
 HS9031PT

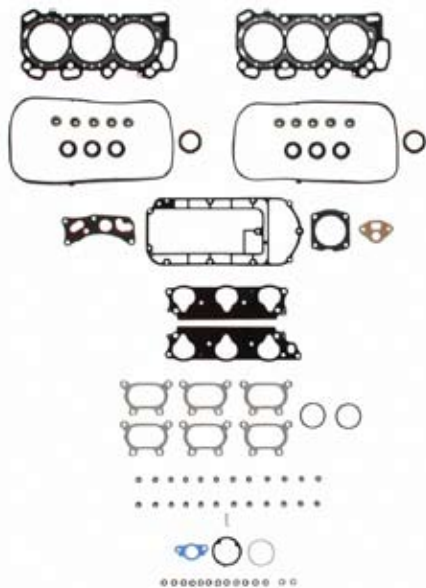


<p><b>E. CABEZA</b></p>  <p>N° DE PARTE: 9031PT              N° CORTECO: 20862</p>	<p><b>E. CABEZA</b></p>  <p>N° DE PARTE: 9032PT              N° CORTECO: 20863</p>	<p><b>MULTIPLE ADMISION</b></p>  <p>N° DE PARTE: MS95683              N° CORTECO: 23768</p>	<p><b>MULTIPLE ESCAPE</b></p>  <p>N° DE PARTE: MS95682              N° CORTECO: 18686</p>
<p><b>RETEN CIGÜEÑAL</b></p>  <p>N° DE PARTE: BS40535-1</p>	<p><b>EMP PUNTERIA</b></p>  <p>N° DE PARTE: VS50448R              N° CORTECO: 19753</p>	<p><b>SELLOS DE VALVULA</b></p>  <p>N° DE PARTE: SS70283-2              N° CORTECO: 10388</p>	<p><b>EMP TAPA DISTRIBUCION</b></p>  <p>N° DE PARTE: TCS45959</p>
<p><b>EMP TAPA DISTRIBUCION</b></p>  <p>N° DE PARTE: TCS45704              N° CORTECO: 14091</p>			

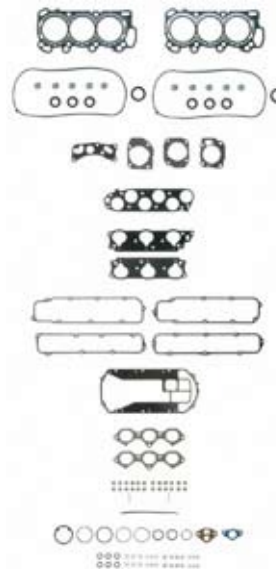


## HONDA 3.2 SOHC 24V 99-06 J32A1 J32A2 J32A3

### MEDIO JUEGO SUPERIOR HS26265PT1



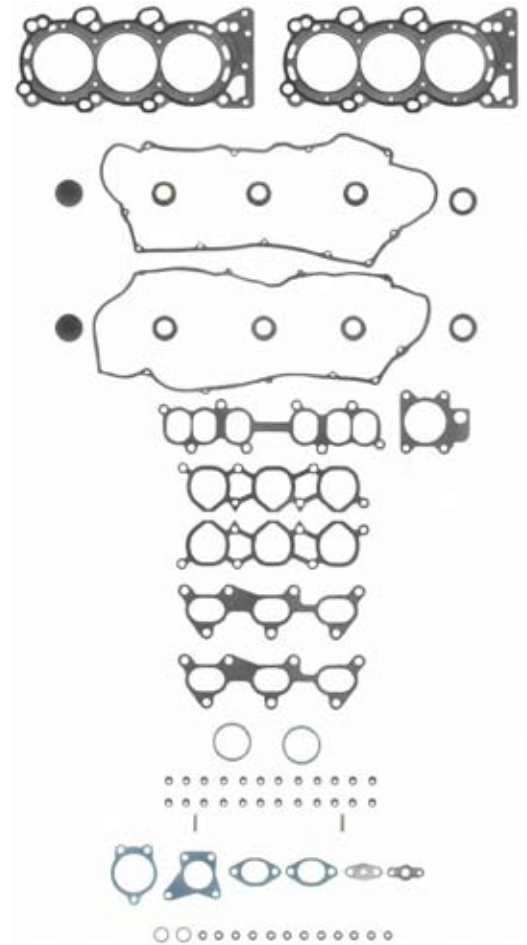
### MEDIO JUEGO SUPERIOR HS26260PT1





<p><b>E. CABEZA</b></p> <p>N° DE PARTE: 26265PT</p>	<p><b>E. CABEZA</b></p> <p>N° DE PARTE: 26260PT N° CORTECO: 200081</p>	<p><b>MULTIPLE ADMISION</b></p> <p>N° DE PARTE: MS96405</p>	<p><b>MULTIPLE ADMISION</b></p> <p>N° DE PARTE: MS96427</p>
<p><b>MULTIPLE ADMISION</b></p> <p>N° DE PARTE: MS96168 N° CORTECO: 23793</p>	<p><b>MULTIPLE PLENO</b></p> <p>N° DE PARTE: MS96410</p>	<p><b>MULTIPLE PLENO</b></p> <p>N° DE PARTE: MS96384-1</p>	<p><b>MULTIPLE PLENO</b></p> <p>N° DE PARTE: MS96167-1 N° CORTECO: 23793</p>
<p><b>MULTIPLE ESCAPE</b></p> <p>N° DE PARTE: MS96411</p>	<p><b>MULTIPLE ESCAPE</b></p> <p>N° DE PARTE: MS96166 N° CORTECO: 18700</p>	<p><b>RETEN CIGÜEÑAL</b></p> <p>N° DE PARTE: BS40685</p>	<p><b>RETEN CIGÜEÑAL</b></p> <p>N° DE PARTE: BS40675 N° CORTECO: 17191</p>
<p><b>EMP PUNTERIA</b></p> <p>N° DE PARTE: VS50607R</p>	<p><b>EMP PUNTERIA</b></p> <p>N° DE PARTE: VS50576R N° CORTECO: 19761</p>	<p><b>SELLOS DE VALVULA</b></p> <p>N° DE PARTE: SS70283-2 N° CORTECO: 10388</p>	<p><b>EMP TAPA DISTRIBUCION</b></p> <p>N° DE PARTE: TCS46026 N° CORTECO: 14510</p>

## HONDA 3.2 SOHC 24V 94-97 TRUCK 6VD1

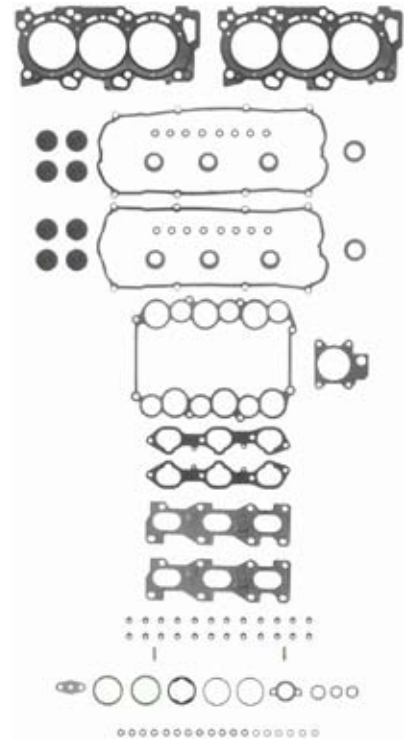
MEDIO JUEGO SUPERIOR  
HS9174PT1








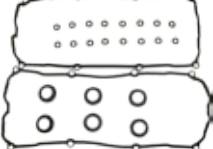







<p><b>E. CABEZA</b></p>  <p>N° DE PARTE: 9174PT N° CORTECO: 200009</p>	<p><b>MULTIPLE ADMISION</b></p>  <p>N° DE PARTE: MS95751 N° CORTECO: 23794</p>	<p><b>MULTIPLE ESCAPE</b></p>  <p>N° DE PARTE: MS90725 N° CORTECO: 18701</p>	<p><b>MULTIPLE ESCAPE</b></p>  <p>N° DE PARTE: MS95813 N° CORTECO: 18729</p>
<p><b>EMP. CARTER</b></p>  <p>N° DE PARTE: OS30679C</p>	<p><b>RETEN CIGÜENAL</b></p>  <p>N° DE PARTE: BS40624 N° CORTECO: 17333</p>	<p><b>EMP. PUNTERIA</b></p>  <p>N° DE PARTE: VS50469R N° CORTECO: 19762</p>	<p><b>SELLOS DE VALVULA</b></p>  <p>N° DE PARTE: SS72721 N° CORTECO: 10232</p>
<p><b>EMP TAPA DISTRIBUCION</b></p>  <p>N° DE PARTE: TCS45983 N° CORTECO: 14514</p>	<p><b>EMP TAPA DISTRIBUCION</b></p>  <p>N° DE PARTE: TCS45866 N° CORTECO: 14514</p>	<p><b>EMP TAPA DISTRIBUCION</b></p>  <p>N° DE PARTE: TCS45859 N° CORTECO: 14513</p>	<p><b>EMP TAPA DISTRIBUCION</b></p>  <p>N° DE PARTE: TCS45868</p>

## HONDA 3.2 DOHC 24V TRUCK 98-02 6VD2

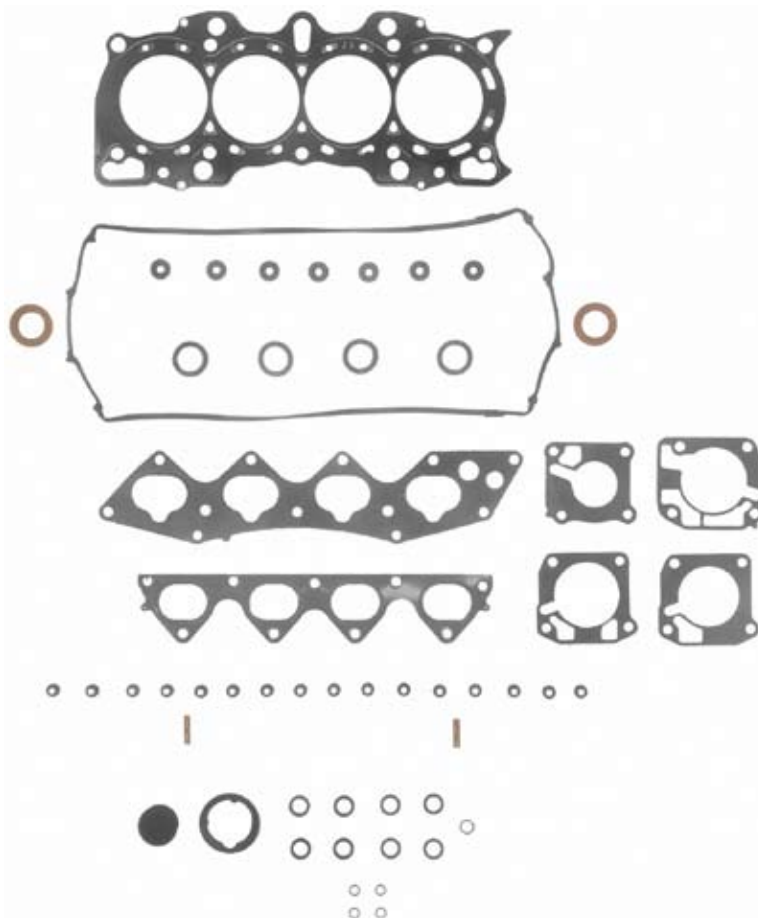
### MEDIO JUEGO SUPERIOR HS9254PT












<p><b>E. CABEZA</b></p>  <p>N° DE PARTE: 9256PT                      N° CORTECO: 200010</p>	<p><b>E. CABEZA</b></p>  <p>N° DE PARTE: 9254PT                      N° CORTECO: 200010</p>	<p><b>MULTIPLE ADMISION</b></p>  <p>N° DE PARTE: MS90610                      N° CORTECO: 23795</p>	<p><b>MULTIPLE ESCAPE</b></p>  <p>N° DE PARTE: MS90725                      N° CORTECO: 18701</p>
<p><b>EMP CARTER</b></p>  <p>N° DE PARTE: OS34511</p>	<p><b>EMP CARTER</b></p>  <p>N° DE PARTE: OS30685</p>	<p><b>RETEN CIGÜEÑAL</b></p>  <p>N° DE PARTE: BS40624                      N° CORTECO: 17333</p>	<p><b>EMP PUNTERIA</b></p>  <p>N° DE PARTE: VS50486R</p>
<p><b>SELLOS DE VALVULA</b></p>  <p>N° DE PARTE: SS72721                      N° CORTECO: 10232</p>	<p><b>EMP TAPA DISTRIBUCION</b></p>  <p>N° DE PARTE: TCS45983                      N° CORTECO: 14514</p>	<p><b>EMP TAPA DISTRIBUCION</b></p>  <p>N° DE PARTE: TCS45866                      N° CORTECO: 14514</p>	<p><b>EMP TAPA DISTRIBUCION</b></p>  <p>N° DE PARTE: TCS45859                      N° CORTECO: 14513</p>
<p><b>EMP TAPA DISTRIBUCION</b></p>  <p>N° DE PARTE: TCS45868</p>			

## HONDA 2.0 DOHC 16V 97-01 CR-V TRUCK B20B4 B20Z2

MEDIO JUEGO SUPERIOR  
HS26159PT



<p><b>E. CABEZA</b></p>  <p>N° DE PARTE: 26159PT</p>	<p><b>MULTIPLE ADMISION</b></p>  <p>N° DE PARTE: MS92506 N° CORTECO: 23616</p>	<p><b>MULTIPLE ESCAPE</b></p>  <p>N° DE PARTE: MS94602 N° CORTECO: 18606</p>	<p><b>EMP. CARTER</b></p>  <p>N° DE PARTE: OS30630R N° CORTECO: 16622</p>
<p><b>RETEN CIGÜEÑAL</b></p>  <p>N° DE PARTE: BS40430 N° CORTECO: 17202</p>	<p><b>EMP PUNTERIA</b></p>  <p>N° DE PARTE: VS50362R N° CORTECO: 19645</p>	<p><b>SELLOS DE VALVULA</b></p>  <p>N° DE PARTE: SS72632-1 N° CORTECO: 10180</p>	<p><b>EMP TAPA DISTRIBUCION</b></p>  <p>N° DE PARTE: TCS45904 N° CORTECO: 14417</p>
<p><b>EMP TAPA DISTRIBUCION</b></p>  <p>N° DE PARTE: TCS45718 N° CORTECO: 14257</p>			



## HONDA 3.5 SOHC 24V 99-06 ODYSSEY

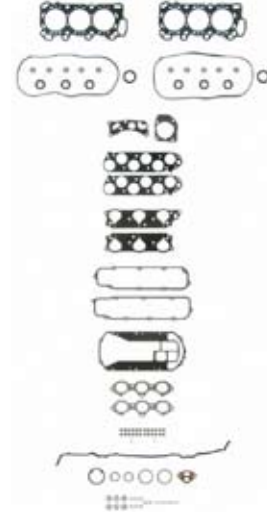
### MEDIO JUEGO SUPERIOR














HS26265PT



### MEDIO JUEGO SUPERIOR

HS26260PT2

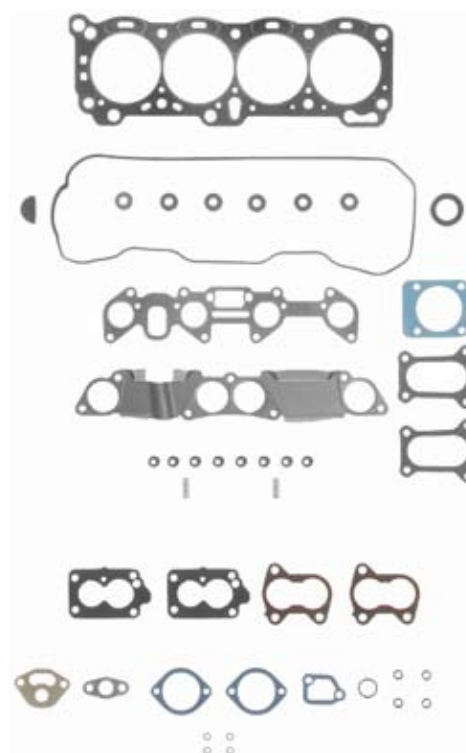












<p><b>E. CABEZA</b></p>  <p>N° DE PARTE: 26265PT</p>	<p><b>EMP CABEZA</b></p> <p>N° DE PARTE: 26260PT N° CORTECO: 200081</p>	<p><b>MULTIPLE ADMISION</b></p>  <p>N° DE PARTE: MS96405</p>	<p><b>MULTIPLE ADMISION</b></p> <p>N° DE PARTE: MS96427</p>
<p><b>MULTIPLE ADMISION</b></p>  <p>N° DE PARTE: MS96168 N° CORTECO: 23793</p>	<p><b>MULTIPLE PLENO</b></p>  <p>N° DE PARTE: MS96409</p>	<p><b>MULTIPLE PLENO</b></p>  <p>N° DE PARTE: MS96384</p>	<p><b>MULTIPLE PLENO</b></p> <p>N° DE PARTE: MS96167-1 N° CORTECO: 23793</p>
<p><b>MULTIPLE ESCAPE</b></p>  <p>N° DE PARTE: MS96411</p>	<p><b>MULTIPLE ESCAPE</b></p>  <p>N° DE PARTE: MS96166 N° CORTECO: 18700</p>	<p><b>RETEN CIGÜEÑAL</b></p>  <p>N° DE PARTE: BS40675 N° CORTECO: 17191</p>	<p><b>RETEN CIGÜEÑAL</b></p> <p>N° DE PARTE: BS40685</p>
<p><b>EMP PUNTERIA</b></p>  <p>N° DE PARTE: VS50607R</p>	<p><b>EMP PUNTERIA</b></p>  <p>N° DE PARTE: VS50576R N° CORTECO: 19761</p>	<p><b>SELLOS DE VALVULA</b></p>  <p>N° DE PARTE: SS70283-2 N° CORTECO: 10234</p>	<p><b>EMP TAPA DISTRIBUCION</b></p>  <p>N° DE PARTE: TCS46026 N° CORTECO: 14510</p>
<p><b>EMP TAPA DISTRIBUCION</b></p>  <p>N° DE PARTE: TCS46025 N° CORTECO: 14511</p>			



## HONDA 2.6 SOHC 8V 94-97 4ZE1 PASSPÓRT

MEDIO JUEGO SUPERIOR  
HS8215PT2



<p><b>E. CABEZA</b></p>  <p>N° DE PARTE: 8215PT N° CORTECO: 20725</p>	<p><b>MULTIPLE ADMISION</b></p>  <p>N° DE PARTE: MS93657-1 N° CORTECO: 23604</p>	<p><b>MULTIPLE ESCAPE</b></p>  <p>N° DE PARTE: MS94244 N° CORTECO: 18566</p>	<p><b>EMP. CARTER</b></p>  <p>N° DE PARTE: OS30556A N° CORTECO: 16597</p>
<p><b>RETEN CIGÜEÑAL</b></p>  <p>N° DE PARTE: BS40449-1 N° CORTECO: 17241</p>	<p><b>EMP PUNTERIA</b></p>  <p>N° DE PARTE: VS50311R</p>	<p><b>EMP PUNTERIA</b></p>  <p>N° DE PARTE: VS50344R N° CORTECO: 19604</p>	<p><b>SELLOS DE VALVULA</b></p>  <p>N° DE PARTE: SS72829 N° CORTECO: 10267</p>
<p><b>EMP TAPA DISTRIBUCION</b></p>  <p>N° DE PARTE: TCS45783 N° CORTECO: 14371</p>		<p><b>EMP TAPA DISTRIBUCION</b></p>  <p>N° DE PARTE: TCS45782 N° CORTECO: 14370</p>	

## JEEP 2.4 DOHC 16V 02-06 VIN 1 TRUCK

MEDIO JUEGO SUPERIOR  
HS26202PT-3

MEDIO JUEGO SUPERIOR  
HS26206PT-1

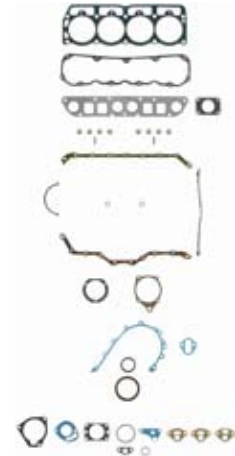
<p>E. CABEZA</p> <p>N° DE PARTE: 26202PT</p>	<p>E. CABEZA</p> <p>N° DE PARTE: 26206PT</p>	<p>MULTIPLE ADMISION</p> <p>N° DE PARTE: MS93219</p>	<p>MULTIPLE ESCAPE</p> <p>N° DE PARTE: MS92846</p>
<p>EMP CARTER</p> <p>N° DE PARTE: OS30676R N° CORTECO: 16715</p>	<p>RETEN CIGÜEÑAL</p> <p>N° DE PARTE: BS40627</p>	<p>RETEN CIGÜEÑAL</p> <p>N° DE PARTE: BS40182 N° CORTECO: 17288</p>	<p>EMP PUNTERIA</p> <p>N° DE PARTE: VS50518R</p>
<p>SELLOS DE VALVULA</p> <p>N° DE PARTE: SS72871 N° CORTECO: 10323</p>	<p>EMP TAPA DISTRIBUCION</p> <p>N° DE PARTE: TCS45962 N° CORTECO: 14481</p>	<p>EMP TAPA DISTRIBUCION</p> <p>N° DE PARTE: TCS45961</p>	

## JEEP 2.5 OHV 83-02 VIN E H P U

### JUEGO COMPLETO FS9196PT




### JUEGO COMPLETO FS9196PT1



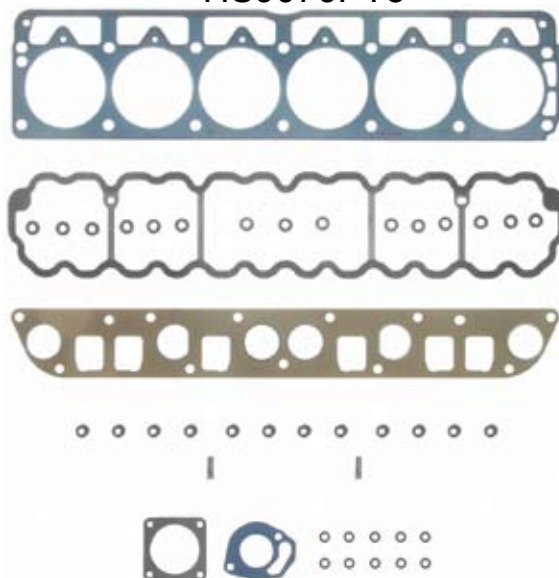
<p><b>E. CABEZA</b></p> <p>N° DE PARTE: 9196PT N° CORTECO: 20504CS</p>	<p><b>MULTIPLE ADMISION</b></p> <p>N° DE PARTE: MS92100 N° CORTECO: 23302</p>	<p><b>EMP. CARTER</b></p> <p>N° DE PARTE: OS34007R N° CORTECO: 16659</p>	<p><b>EMP CARTER</b></p> <p>N° DE PARTE: OS30476C N° CORTECO: 16303</p>
<p><b>RETEN CIGÜEÑAL</b></p> <p>N° DE PARTE: BS40578 N° CORTECO: 17242</p>	<p><b>EMP PUNTERIA</b></p> <p>N° DE PARTE: VS50502R</p>	<p><b>EMP PUNTERIA</b></p> <p>N° DE PARTE: VS50430C N° CORTECO: 19702</p>	<p><b>EMP PUNTERIA</b></p> <p>N° DE PARTE: VS50421C N° CORTECO: 19703</p>
<p><b>EMP PUNTERIA</b></p> <p>N° DE PARTE: VS50430C N° CORTECO: 19702</p>	<p><b>EMP PUNTERIA</b></p> <p>N° DE PARTE: VS50245R N° CORTECO: 19420</p>	<p><b>SELLOS DE VALVULA</b></p> <p>N° DE PARTE: SS72854 N° CORTECO: 10301</p>	<p><b>SELLOS DE VALVULA</b></p> <p>N° DE PARTE: SS70816 N° CORTECO: 10186</p>
<p><b>SELLOS DE VALVULA</b></p> <p>N° DE PARTE: SS72668 N° CORTECO: 10124</p>	<p><b>SELLOS DE VALVULA</b></p> <p>N° DE PARTE: SS72622</p>	<p><b>EMP TAPA DISTRIBUCION</b></p> <p>N° DE PARTE: TCS45117 N° CORTECO: 14032</p>	<p><b>EMP TAPA DISTRIBUCION</b></p> <p>N° DE PARTE: TCS45458 N° CORTECO: 14032RS</p>

## JEEP 4.0 OHC 87-06 VIN L M S V

### MEDIO JUEGO SUPERIOR HS26211PT



### MEDIO JUEGO SUPERIOR HS9076PT3




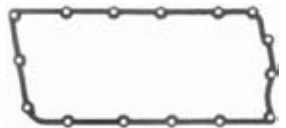










<p>E. CABEZA</p> <p>N° DE PARTE: 26211PT MULTIPLE ADMCION Y ESCAPE</p>	<p>E. CABEZA</p> <p>N° DE PARTE: 9076PT1 N° CORTECO: 20667CS</p>	<p>MULTIPLE ADMCION Y ESCAPE</p> <p>N° DE PARTE: MS93094 N° CORTECO: 230055</p>	<p>MULTIPLE ADMCION Y ESCAPE</p> <p>N° DE PARTE: MS94790 N° CORTECO: 23694</p>
<p>MULTIPLE ADMCION Y ESCAPE</p> <p>N° DE PARTE: MS93680 N° CORTECO: 23550</p>	<p>EMP CARTER</p> <p>N° DE PARTE: OS34308R N° CORTECO: 16660</p>	<p>EMP CARTER</p> <p>N° DE PARTE: OS13881C-1 N° CORTECO: 16040</p>	<p>RETEN CIGÜEÑAL</p> <p>N° DE PARTE: BS40183 N° CORTECO: 17402</p>
<p>RETEN CIGÜEÑAL</p> <p>N° DE PARTE: BS40612 N° CORTECO: 17030</p>	<p>EMP PUNTERIA</p> <p>N° DE PARTE: VS50458R N° CORTECO: 19755</p>	<p>EMP PUNTERIA</p> <p>N° DE PARTE: VS50022C-1 N° CORTECO: 19605</p>	<p>EMP PUNTERIA</p> <p>N° DE PARTE: VS50522T</p>
<p>SELLOS DE VALVULA</p> <p>N° DE PARTE: SS72835 N° CORTECO: 10264</p>	<p>SELLOS DE VALVULA</p> <p>N° DE PARTE: SS70819 N° CORTECO: 10326</p>	<p>EMP TAPA DISTRIBUCION</p> <p>N° DE PARTE: TCS45117 N° CORTECO: 14032</p>	<p>EMP TAPA DISTRIBUCION</p> <p>N° DE PARTE: TCS45458 N° CORTECO: 14032RS</p>

## JEEP 5.2 OHC 93-98 VIN Y

MEDIO JUEGO SUPERIOR  
HS26179PT2

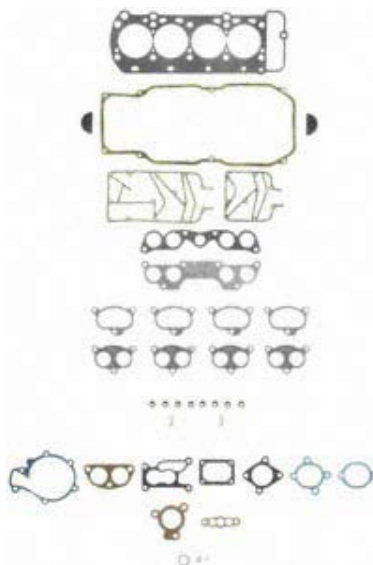
MEDIO JUEGO SUPERIOR  
HS26179PT1












<p><b>E. CABEZA</b></p>  <p>N° DE PARTE: 26179PT</p>	<p><b>MULTIPLE ADMISION</b></p>  <p>N° DE PARTE: MS95392-1 N° CORTECO: 23948</p>	<p><b>MULTIPLE ADMISION</b></p>  <p>N° DE PARTE: MS95392 N° CORTECO: 23636</p>	<p><b>MULTIPLE PLENO</b></p>  <p>N° DE PARTE: MS95462 N° CORTECO: 23949</p>
<p><b>EMP CARTER</b></p>  <p>N° DE PARTE: OS34408R N° CORTECO: 16632</p>	<p><b>RETEN CIGÜEÑAL</b></p>  <p>N° DE PARTE: BS40181 N° CORTECO: 17264</p>	<p><b>EMP PUNTERIA</b></p>  <p>N° DE PARTE: VS50419R N° CORTECO: 19656</p>	<p><b>SELLOS DE VALVULA</b></p>  <p>N° DE PARTE: SS72844 N° CORTECO: 10265</p>
<p><b>EMP TAPA DISTRIBUCION</b></p>  <p>N° DE PARTE: TCS45996 N° CORTECO: 14631</p>	<p><b>EMP TAPA DISTRIBUCION</b></p>  <p>N° DE PARTE: TCS45952 N° CORTECO: 14012</p>	<p><b>EMP TAPA DISTRIBUCION</b></p>  <p>N° DE PARTE: TCS45999 N° CORTECO: 14631RS</p>	<p><b>EMP TAPA DISTRIBUCION</b></p>  <p>N° DE PARTE: TCS45949 N° CORTECO: 14012RS</p>



**MAZDA TRUCK 2.0 8V 79-84 B2000**

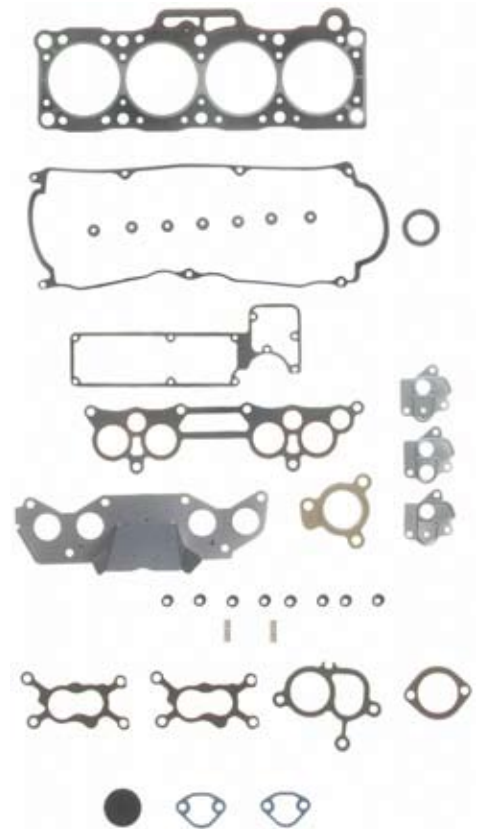
**MEDIO JUEGO SUPERIOR  
 HS8502PT3**







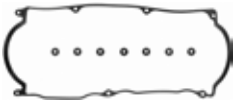




<p><b>E. CABEZA</b></p>  <p>N° DE PARTE: 8502PT                      N° CORTECO: 20547CS</p>	<p><b>E. CABEZA</b></p>  <p>N° DE PARTE: 8502SP</p>	<p><b>MULTIPLE ADMISION</b></p>  <p>N° DE PARTE: MS91630                      N° CORTECO: 23441</p>	<p><b>MULTIPLE ESCAPE</b></p>  <p>N° DE PARTE: MS91632                      N° CORTECO: 18523</p>
<p><b>EMP CARTER</b></p>  <p>N° DE PARTE: OS30345C                      N° CORTECO: 16305</p>	<p><b>RETEN CIGÜEÑAL</b></p>  <p>N° DE PARTE: BS40126                      N° CORTECO: 17014</p>	<p><b>EMP PUNTERIA</b></p>  <p>N° DE PARTE: VS50141C</p>	<p><b>EMP PUNTERIA</b></p>  <p>N° DE PARTE: VS50098C                      N° CORTECO: 19525</p>
<p><b>EMP PUNTERIA</b></p>  <p>N° DE PARTE: VS50098R</p>	<p><b>SELLOS DE VALVULA</b></p>  <p>N° DE PARTE: SS72512                      N° CORTECO: 10147</p>	<p><b>EMP TAPA DISTRIBUCION</b></p>  <p>N° DE PARTE: TCS45442                      N° CORTECO: 14056</p>	

## MAZDA TRUCK 2.0 SOHC 8V 83-87 B2000

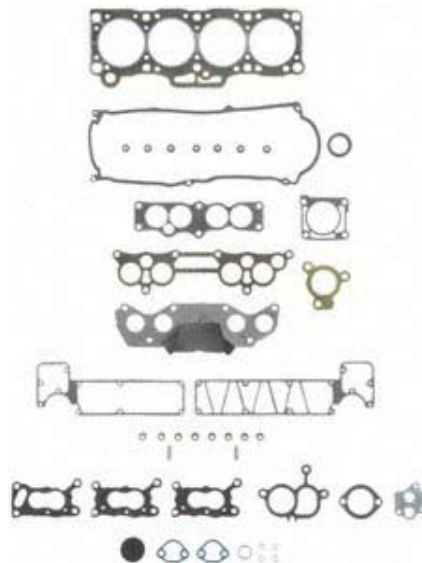
### MEDIO JUEGO SUPERIOR HS9422PT2



<p><b>E. CABEZA</b></p>  <p>N° DE PARTE: 9422PT N° CORTECO: 20574</p>	<p><b>MULTIPLE ADMISION</b></p>  <p>N° DE PARTE: MS93248 N° CORTECO: 23495</p>	<p><b>MULTIPLE ESCAPE</b></p>  <p>N° DE PARTE: MS93353 N° CORTECO: 18567</p>	<p><b>EMP. CARTER</b></p>  <p>N° DE PARTE: OS30467C N° CORTECO: 16552</p>
<p><b>RETEN CIGÜEÑAL</b></p>  <p>N° DE PARTE: BS40421 N° CORTECO: 17208</p>	<p><b>EMP. PUNTERIA</b></p>  <p>N° DE PARTE: VS50238R N° CORTECO: 19438</p>	<p><b>EMP. PUNTERIA</b></p>  <p>N° DE PARTE: VS50424R</p>	<p><b>SELLOS DE VALVULA</b></p>  <p>N° DE PARTE: SS72512 N° CORTECO: 10147</p>
<p><b>EMP TAPA DISTRIBUCION</b></p>  <p>N° DE PARTE: TCS45723 N° CORTECO: 14303</p>			

## MAZDA TRUCK 2.2 SOHC 8V 87-93 B2200 F2G F2L

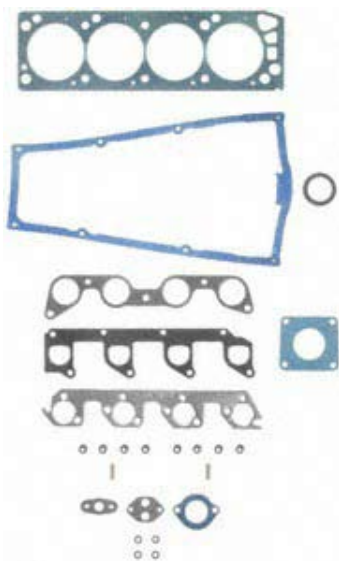
### MEDIO JUEGO SUPERIOR HS9572PT1



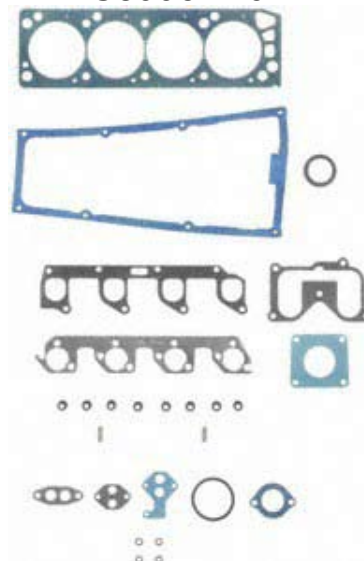
<p><b>E. CABEZA</b></p> <p>N° DE PARTE: 9572PT N° CORTECO: 20705</p>	<p><b>MULTIPLE ADMISION</b></p> <p>N° DE PARTE: MS93248 N° CORTECO: 23495</p>	<p><b>MULTIPLE ESCAPE</b></p> <p>N° DE PARTE: MS94697 N° CORTECO: 18618</p>	<p><b>MULTIPLE ESCAPE</b></p> <p>N° DE PARTE: MS93353 N° CORTECO: 18567</p>
<p><b>EMP CARTER</b></p> <p>N° DE PARTE: OS30467C N° CORTECO: 16552</p>	<p><b>RETEN CIGÜEÑAL</b></p> <p>N° DE PARTE: BS40421 N° CORTECO: 17208</p>	<p><b>EMP. PUNTERIA</b></p> <p>N° DE PARTE: VS50424R</p>	<p><b>EMP. PUNTERIA</b></p> <p>N° DE PARTE: VS50238R N° CORTECO: 19438</p>
	<p><b>SELLOS DE VALVULA</b></p> <p>N° DE PARTE: SS72512 N° CORTECO: 10147</p>	<p><b>EMP TAPA DISTRIBUCION</b></p> <p>N° DE PARTE: TCS45723 N° CORTECO: 14303</p>	















## MAZDA 2.3 SOHC 8V 94-97 B2300 8A

### MEDIO JUEGO SUPERIOR HS8993PT7



### MEDIO JUEGO SUPERIOR HS8993PT6














<p>E. CABEZA</p>  <p>N° DE PARTE: 8993PT1 N° CORTECO: 20238CS</p>	<p>MULTIPLE ADMISION</p>  <p>N° DE PARTE: MS93391-1 N° CORTECO: 23741</p>	<p>MULTIPLE ADMISION</p>  <p>N° DE PARTE: MS93391 N° CORTECO: 23597</p>	<p>MULTIPLE PLENO</p>  <p>N° DE PARTE: MS95737 N° CORTECO: 23740</p>
<p>MULTIPLE PLENO</p>  <p>N° DE PARTE: MS94263 N° CORTECO: 23598</p>	<p>MULTIPLE ESCAPE</p>  <p>N° DE PARTE: MS92424 N° CORTECO: 18486</p>	<p>EMP CARTER</p>  <p>N° DE PARTE: OS30914R N° CORTECO: 16656</p>	<p>RETEN CIGÜEÑAL</p>  <p>N° DE PARTE: BS40620 N° CORTECO: 17054</p>
<p>RETEN CIGÜEÑAL</p>  <p>N° DE PARTE: BS40644</p>	<p>EMP. PUNTERIA</p>  <p>N° DE PARTE: VS50043R-2 N° CORTECO: 19737</p>	<p>EMP. PUNTERIA</p>  <p>N° DE PARTE: VS50043R-1 N° CORTECO: 19633</p>	<p>SELLOS DE VALVULA</p>  <p>N° DE PARTE: SS72875 N° CORTECO: 10329</p>
<p>SELLOS DE VALVULA</p>  <p>N° DE PARTE: SS72683 N° CORTECO: 10034</p>	<p>EMP TAPA DISTRIBUCION</p>  <p>N° DE PARTE: TCS45108 N° CORTECO: 14251</p>		

## MAZDA 2.6 SOHC 8V 87-88 G54B B2600

MEDIO JUEGO SUPERIOR  
HS8770PT5











<p><b>E. CABEZA</b></p>  <p>N° DE PARTE: 8770PT N° CORTECO: 20033CS</p>	<p><b>MULTIPLE ADMISION</b></p>  <p>N° DE PARTE: MS90981 N° CORTECO: 23036</p>	<p><b>MULTIPLE ESCAPE</b></p>  <p>N° DE PARTE: MS90995 N° CORTECO: 18037</p>	<p><b>EMP. CARTER</b></p>  <p>N° DE PARTE: OS30400A N° CORTECO: 16325</p>
<p><b>RETEN CIGÜEÑAL</b></p>  <p>N° DE PARTE: BS40408-1 N° CORTECO: 17046</p>	<p><b>EMP. PUNTERIA</b></p>  <p>N° DE PARTE: VS50197R</p>	<p><b>EMP. PUNTERIA</b></p>  <p>N° DE PARTE: VS50146R N° CORTECO: 19049</p>	<p><b>SELLOS DE VALVULA</b></p>  <p>N° DE PARTE: SS72681 N° CORTECO: 10131</p>
<p><b>SELLOS DE VALVULA</b></p>  <p>N° DE PARTE: SS70598 N° CORTECO: 10149</p>	<p><b>EMP TAPA DISTRIBUCION</b></p>  <p>N° DE PARTE: TCS45170 N° CORTECO: 14093</p>	<p><b>EMP TAPA DISTRIBUCION</b></p>  <p>N° DE PARTE: TCS45848</p>	



**MAZDA 2.6 SOHC 12V 89-94 G6 B2600**

**MEDIO JUEGO SUPERIOR  
 HS9637PT**

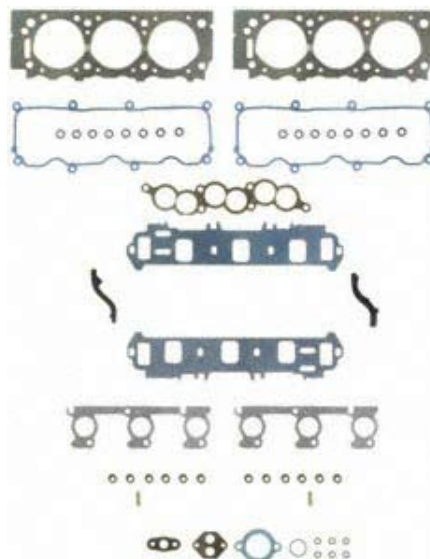


<p><b>E. CABEZA</b></p>  <p>N° DE PARTE: 9637PT                      N° CORTECO: 20726</p>	<p><b>MULTIPLE ADMISION</b></p>  <p>N° DE PARTE: MS94439                      N° CORTECO: 23605</p>	<p><b>MULTIPLE ESCAPE</b></p>  <p>N° DE PARTE: MS94349                      N° CORTECO: 18598</p>	<p><b>EMP. CARTER</b></p>  <p>N° DE PARTE: OS30614C                      N° CORTECO: 16616</p>
<p><b>RETEN CIGÜEÑAL</b></p>  <p>N° DE PARTE: BS40598                      N° CORTECO: 17253</p>	<p><b>EMP. PUNTERIA</b></p>  <p>N° DE PARTE: VS50340R                      N° CORTECO: 19637</p>	<p><b>SELLOS DE VALVULA</b></p>  <p>N° DE PARTE: SS72680-1                      N° CORTECO: 10237</p>	<p><b>EMP TAPA DISTRIBUCION</b></p>  <p>N° DE PARTE: TCS45886                      N° CORTECO: 14408</p>

## MAZDA 3.0 OHC 12V 94-06 VIN U 8U B3000

**1-2**

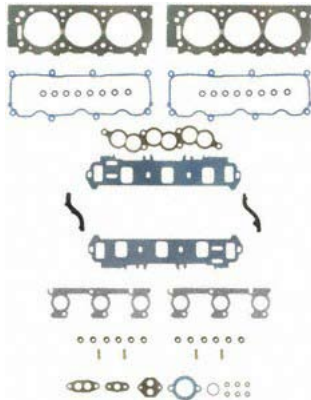
### MEDIO JUEGO SUPERIOR HS9902PT4



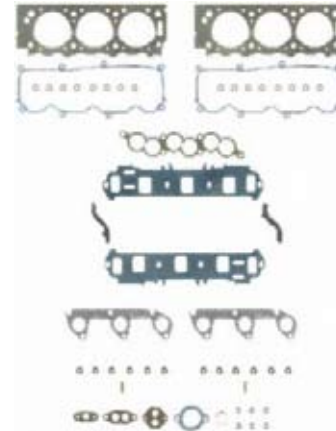
<p><b>E. CABEZA</b></p> <p>N° DE PARTE: 9902PT N° CORTECO: 20662CS</p>	<p><b>E. CABEZA</b></p> <p>N° DE PARTE: 9903PT N° CORTECO: 20663CS</p>	<p><b>MULTIPLE ADMISION</b></p> <p>N° DE PARTE: MS95372-1 N° CORTECO: 230079</p>	<p><b>MULTIPLE ADMISION</b></p> <p>N° DE PARTE: MS95372 N° CORTECO: 23477</p>
<p><b>MULTIPLE PLENO</b></p> <p>N° DE PARTE: MS94429 N° CORTECO: 230068</p>	<p><b>MULTIPLE PLENO</b></p> <p>N° DE PARTE: MS93491 N° CORTECO: 23476</p>	<p><b>MULTIPLE ESCAPE</b></p> <p>N° DE PARTE: MS95939 N° CORTECO: 18669</p>	<p><b>MULTIPLE ESCAPE</b></p> <p>N° DE PARTE: MS93850 N° CORTECO: 18514</p>
<p><b>EMP. CARTER</b></p> <p>N° DE PARTE: OS30712R N° CORTECO: 16827</p>	<p><b>EMP. CARTER</b></p> <p>N° DE PARTE: OS30620R N° CORTECO: 16637</p>	<p><b>EMP. CARTER</b></p> <p>N° DE PARTE: OS30717R</p>	<p><b>RETEN CIGÜEÑAL</b></p> <p>N° DE PARTE: BS40646</p>
<p><b>RETEN CIGÜEÑAL</b></p> <p>N° DE PARTE: BS40158 N° CORTECO: 17048</p>	<p><b>EMP. PUNTERIA</b></p> <p>N° DE PARTE: VS50374R N° CORTECO: 19553</p>	<p><b>SELLOS DE VALVULA</b></p> <p>N° DE PARTE: SS70964 N° CORTECO: 10514</p>	<p><b>SELLOS DE VALVULA</b></p> <p>N° DE PARTE: SS70819 N° CORTECO: 10133</p>
	<p><b>EMP TAPA DISTRIBUCION</b></p> <p>N° DE PARTE: TCS45771 N° CORTECO: 14284</p>	<p><b>EMP TAPA DISTRIBUCION</b></p> <p>N° DE PARTE: TCS45973</p>	

## MAZDA 3.0 OHC 12V 94-06 VIN U 8U B3000

### MEDIO JUEGO SUPERIOR HS9902PT3



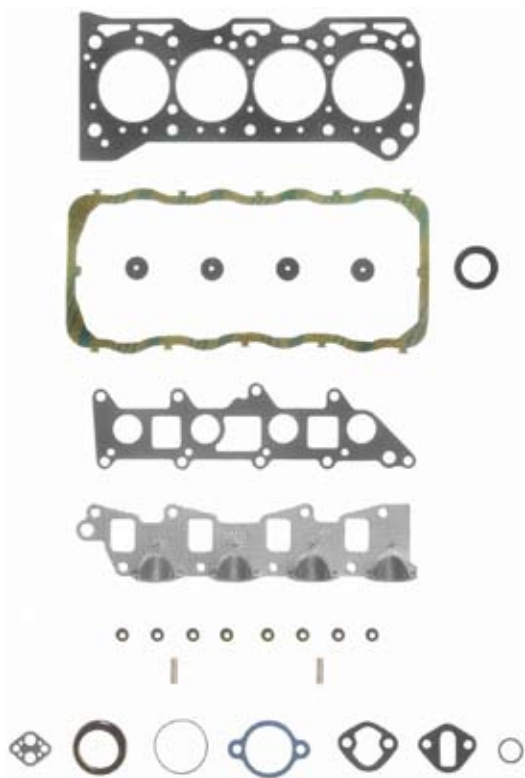
### MEDIO JUEGO SUPERIOR **2-2** HS9902PT




<p><b>E. CABEZA</b></p> <p>N° DE PARTE: 9902PT N° CORTECO: 20662CS</p>	<p><b>E. CABEZA</b></p> <p>N° DE PARTE: 9903PT N° CORTECO: 20663CS</p>	<p><b>MULTI F ADMISION</b></p> <p>N° DE PARTE: MS95372-1 N° CORTECO: 230079</p>	<p><b>MULTIPLE ADMISION</b></p> <p>N° DE PARTE: MS95372 N° CORTECO: 23477</p>
<p><b>MULTIPLE PLENO</b></p> <p>N° DE PARTE: MS94429 N° CORTECO: 230068</p>	<p><b>MULTIPLE PLENO</b></p> <p>N° DE PARTE: MS93491 N° CORTECO: 23476</p>	<p><b>MULTIPLE ESCAPE</b></p> <p>N° DE PARTE: MS95939 N° CORTECO: 18669</p>	<p><b>MULTIPLE ESCAPE</b></p> <p>N° DE PARTE: MS93850 N° CORTECO: 18514</p>
<p><b>EMP. CARTER</b></p> <p>N° DE PARTE: OS30712R N° CORTECO: 16827</p>	<p><b>EMP. CARTER</b></p> <p>N° DE PARTE: OS30620R N° CORTECO: 16637</p>	<p><b>EMP. CARTER</b></p> <p>N° DE PARTE: OS30717R</p>	<p><b>RETEN CIGÜEÑAL</b></p> <p>N° DE PARTE: BS40646</p>
<p><b>RETEN CIGÜEÑAL</b></p> <p>N° DE PARTE: BS40158 N° CORTECO: 17048</p>	<p><b>EMP. PUNTERIA</b></p> <p>N° DE PARTE: VS50374R N° CORTECO: 19553</p>	<p><b>SELLOS DE VALVULA</b></p> <p>N° DE PARTE: SS70964 N° CORTECO: 10514</p>	<p><b>SELLOS DE VALVULA</b></p> <p>N° DE PARTE: SS70819 N° CORTECO: 10133</p>
	<p><b>EMP TAPA DISTRIBUCION</b></p> <p>N° DE PARTE: TCS45771 N° CORTECO: 14284</p>	<p><b>EMP TAPA DISTRIBUCION</b></p> <p>N° DE PARTE: TCS45973</p>	



SUZUKI 1.6 SOHC 8V 89-95 G16KC  
 SUZUKI 1.3 SOHC 8V 85-95 G13A

MEDIO JUEGO SUPERIOR  
 HS9117PT



MEDIO JUEGO SUPERIOR  
 HS9683PT

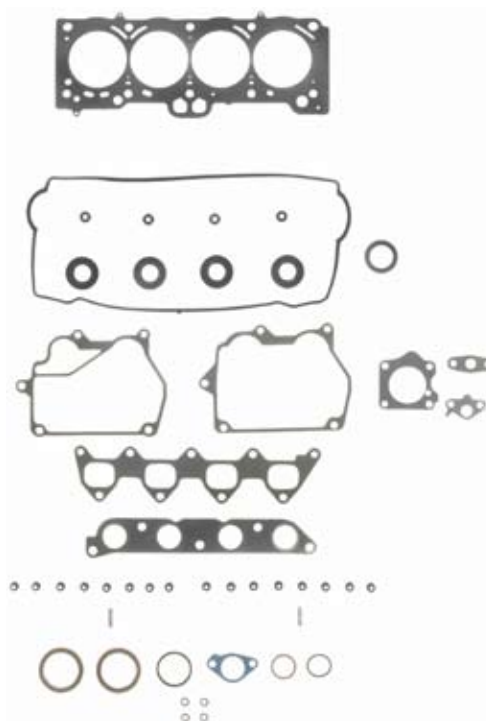







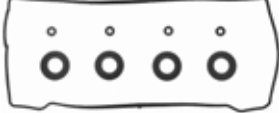



<p><b>E. CABEZA</b></p>  <p>N° DE PARTE: 9623PT        N° CORTECO: 20710</p>	<p><b>E. CABEZA</b></p>  <p>N° DE PARTE: 9683PT1        N° CORTECO: 20730</p>	<p><b>MULTIPLE ADMISION</b></p>  <p>N° DE PARTE: MS94065        N° CORTECO: 23588</p>	<p><b>MULTIPLE ADMISION</b></p>  <p>N° DE PARTE: MS94477        N° CORTECO: 23610</p>
<p><b>MULTIPLE ESCAPE</b></p>  <p>N° DE PARTE: MS94478        N° CORTECO: 18582</p>	<p><b>SELLOS DE VALVULA</b></p>  <p>N° DE PARTE: SS72675-1        N° CORTECO: 10239</p>	<p><b>EMP PUNTERIA</b></p>  <p>N° DE PARTE: VS50323C        N° CORTECO: 19628</p>	



## TOYOTA 1.8 DOHC 16V 93-97 7AFE

MEDIO JUEGO SUPERIOR  
HS9955PT

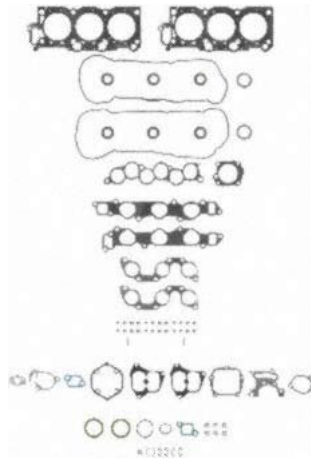


<p><b>E. CABEZA</b></p>  <p>N° DE PARTE: 9955PT N° CORTECO: 20807</p>	<p><b>MULTIPLE ADMISION</b></p>  <p>N° DE PARTE: MS95516 N° CORTECO: 23691</p>	<p><b>MULTIPLE ESCAPE</b></p>  <p>N° DE PARTE: MS94129 N° CORTECO: 18582</p>	<p><b>EMP. CARTER</b></p>  <p>N° DE PARTE: OS30917C N° CORTECO: 16658</p>
<p><b>RETEN CIGÜEÑAL</b></p>  <p>N° DE PARTE: BS40409 N° CORTECO: 17199</p>	<p><b>EMP. PUNTERIA</b></p>  <p>N° DE PARTE: VS50440R N° CORTECO: 19701</p>	<p><b>SELLOS DE VALVULA</b></p>  <p>N° DE PARTE: SS72810 N° CORTECO: 10167</p>	<p><b>EMP TAPA DISTRIBUCION</b></p>  <p>N° DE PARTE: TCS45955</p>
<p><b>EMP TAPA DISTRIBUCION</b></p>  <p>N° DE PARTE: TCS45592 N° CORTECO: 14276</p>			



## TOYOTA 3.0 DOHC 24V 94-05 1MZFE 3GRFSE CAMRY

### MEDIO JUEGO SUPERIOR HS9201PT



<p>E. CABEZA</p> <p>N° DE PARTE: 9594PT</p>	<p>E. CABEZA</p> <p>N° DE PARTE: 9592PT</p>	<p>E. CABEZA</p> <p>N° DE PARTE: 9490PT</p>	<p>E. CABEZA</p> <p>N° DE PARTE: 9489PT</p>
<p>E. CABEZA</p> <p>N° DE PARTE: 9201PT N° CORTECO: 20859</p>	<p>E. CABEZA</p> <p>N° DE PARTE: 9203PT N° CORTECO: 20860</p>	<p>MULTIPLE ADMISION</p> <p>N° DE PARTE: MS92766 N° CORTECO: 23877</p>	<p>MULTIPLE ESCAPE</p> <p>N° DE PARTE: MS96083</p>
<p>MULTIPLE ESCAPE</p> <p>N° DE PARTE: MS95819 N° CORTECO: 18683</p>	<p>EMP. PUNTERIA</p> <p>N° DE PARTE: VS50588R</p>	<p>EMP. PUNTERIA</p> <p>N° DE PARTE: VS50471R N° CORTECO: 19750</p>	<p>EMP. PUNTERIA</p> <p>N° DE PARTE: VS50515R</p>
<p>EMP. PUNTERIA</p> <p>N° DE PARTE: VS50471R N° CORTECO: 19750</p>	<p>EMP CARTER</p> <p>N° DE PARTE: OS30681C N° CORTECO: 16682</p>	<p>SELLOS DE VALVULA</p> <p>N° DE PARTE: SS72878 N° CORTECO: 10385</p>	<p>EMP TAPA DISTRIBUCION</p> <p>N° DE PARTE: TCS45890 N° CORTECO: 14451</p>
<p>EMP TAPA DISTRIBUCION</p> <p>N° DE PARTE: TCS45889 N° CORTECO: 14450</p>			

TOYOTA 1.5 DOHC 16V 00-05 1NZFE 1NZFXE YARIS







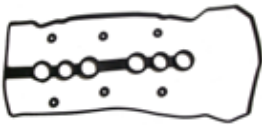
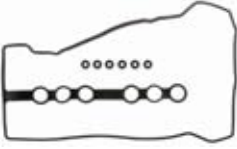


JUEGO COMPLETO  
 FSHS26258 PT.



<p>E. CABEZA</p>  <p>N° DE PARTE: 26258PT</p>	<p>MULTIPLE ADMISION</p>  <p>N° DE PARTE: MS96526</p>	<p>MULTIPLE ADMISION</p>  <p>N° DE PARTE: MS96510</p>	<p>MULTIPLE ESCAPE</p>  <p>N° DE PARTE: MS96527</p>
<p>EMP. CARTER</p>  <p>N° DE PARTE: OS30751</p>	<p>RETEN CIGÜEÑAL</p>  <p>N° DE PARTE: BS40682</p>	<p>EMP. PUNTERIA</p>  <p>N° DE PARTE: VS50624R</p>	<p>EMP TAPA DISTRIBUCION</p>  <p>N° DE PARTE: TCS46046</p>










## TOYOTA 1.8 DOHC 16V 98-05 1ZZFE COROLLA MATRIX

### MEDIO JUEGO SUPERIOR HS26158PT-1

<p>E. CABEZA</p>  <p>N° DE PARTE: 26158PT-1</p>	<p>MULTIPLE ADMISION</p>  <p>N° DE PARTE: MS93942</p>	<p>MULTIPLE ADMISION</p>  <p>N° DE PARTE: MS93856</p>	<p>MULTIPLE ESCAPE</p>  <p>N° DE PARTE: MS93909</p>
<p>EMP. CARTER</p>  <p>N° DE PARTE: OS30705C</p>	<p>RETEN CIGÜEÑAL</p>  <p>N° DE PARTE: BS40661</p>	<p>EMP. PUNTERIA</p>  <p>N° DE PARTE: VS50542R</p>	<p>EMP. PUNTERIA</p>  <p>N° DE PARTE: VS50544R</p>
	<p>SELLOS DE VALVULA</p>  <p>N° DE PARTE: SS72878-1</p>	<p>EMP TAPA DISTRIBUCION</p>  <p>N° DE PARTE: TCS45054</p>	

## TOYOTA 2.4 DOHC 16V 02-05 2AZFE 2AZFXE CAMRY SOLORA

### MEDIO JUEGO SUPERIOR HS26232PT

<p>E. CABEZA</p>  <p>N° DE PARTE: 26232PT</p>	<p>MULTIPLE ADMISION</p>  <p>N° DE PARTE: MS96438</p>	<p>MULTIPLE ADMISION</p>  <p>N° DE PARTE: MS94295-1</p>	<p>MULTIPLE ESCAPE</p>  <p>N° DE PARTE: MS94140-1</p>
<p>EMP. CARTER</p>  <p>N° DE PARTE: OS30713</p>	<p>RETEN CIGÜEÑAL</p>  <p>N° DE PARTE: BS40629</p>	<p>EMP PUNTERIA</p>  <p>N° DE PARTE: VS50530R</p>	<p>SELLOS DE VALVULA</p>  <p>N° DE PARTE: SS72878-1</p>
<p>EMP TAPA DISTRIBUCION</p>  <p>N° DE PARTE: TCS46020</p>			

## TOYOTA 1.8 DOHC 16V 00-05 2ZZGE COROLLA MATRIX

MEDIO JUEGO SUPERIOR  
HS26154PT







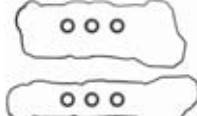



MEDIO JUEGO SUPERIOR  
HS26154PT-1

<p>E. CABEZA</p>  <p>N° DE PARTE: 26154PT</p>	<p>MULTIPLE ADMISION</p>  <p>N° DE PARTE: MS93867</p>	<p>MULTIPLE ESCAPE</p>  <p>N° DE PARTE: MS96398</p>	<p>MULTIPLE ESCAPE</p>  <p>N° DE PARTE: MS93931</p>
<p>EMP. CARTER</p>  <p>N° DE PARTE: OS30705C</p>	<p>RETEN CIGÜEÑAL</p>  <p>N° DE PARTE: BS40665</p>	<p>SELLOS DE VALVULA</p>  <p>N° DE PARTE: SS71053</p>	<p>EMP TAPA DISTRIBUCION</p>  <p>N° DE PARTE: TCS45047</p>



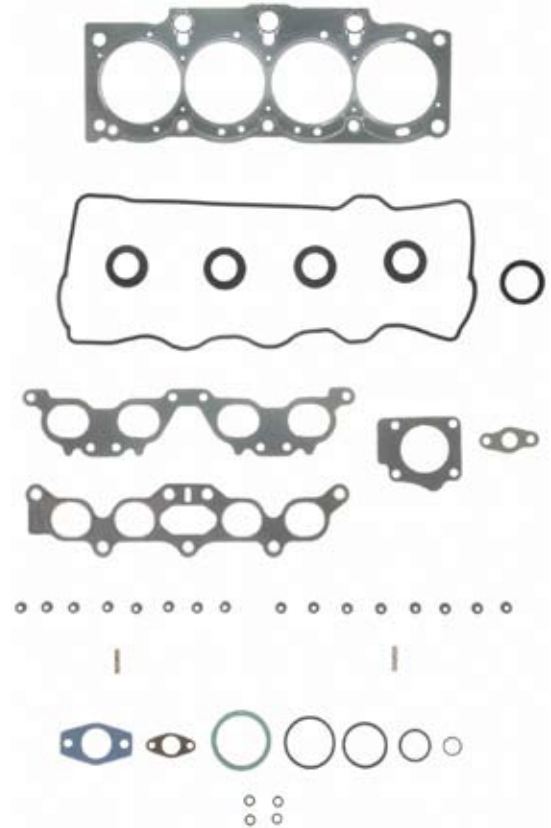
## TOYOTA 3.3 DOHC 24V 04-05 3MZFE SOLORA CAMRY






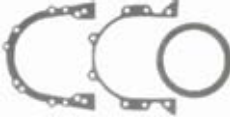





### MEDIO JUEGO SUPERIOR HS26266PT

<p>E. CABEZA</p>  <p>N° DE PARTE: 26267PT</p>	<p>E. CABEZA</p>  <p>N° DE PARTE: 26266PT</p>	<p>MULTIPLE ADMISION</p>  <p>N° DE PARTE: MS92766-1</p>	<p>MULTIPLE ESCAPE</p>  <p>N° DE PARTE: MS96083</p>
<p>EMP CARTER</p>  <p>N° DE PARTE: OS30681C N° CORTECO: 16682</p>	<p>RETEN CIGÜEÑAL</p>  <p>N° DE PARTE: BS40643 N° CORTECO: 17257</p>	<p>EMP PUNTERIA</p>  <p>N° DE PARTE: VS50588R</p>	<p>SELLOS DE VALVULA</p>  <p>N° DE PARTE: SS72878-3</p>
<p>EMP TAPA DISTRIBUCION</p>  <p>N° DE PARTE: TCS45890 N° CORTECO: 14451</p>		<p>EMP TAPA DISTRIBUCION</p>  <p>N° DE PARTE: TCS45889 N° CORTECO: 14450</p>	

## TOYOTA 2.2 DOHC 16V 90-01 5SFE 5SNFE SOLORA CAMRY

MEDIO JUEGO SUPERIOR  
HS9861PT



<p>E. CABEZA</p>  <p>N° DE PARTE: 9468PT N° CORTECO: 200212</p>	<p>E. CABEZA</p>  <p>N° DE PARTE: 9861PT N° CORTECO: 20624</p>	<p>MULTIPLE ADMCION</p>  <p>N° DE PARTE: MS93550-1 N° CORTECO: 23513</p>	<p>MULTIPLE ESCAPE</p>  <p>N° DE PARTE: MS94976 N° CORTECO: 18540</p>
<p>EMP CARTER</p>  <p>N° DE PARTE: OS30468C N° CORTECO: 16570</p>	<p>RETEN CIGÜEÑAL</p>  <p>N° DE PARTE: BS40427 N° CORTECO: 17080</p>	<p>EMP PUNTERIA</p>  <p>N° DE PARTE: VS50304R N° CORTECO: 19574</p>	<p>SELLOS DE VALVULA</p>  <p>N° DE PARTE: SS72810 N° CORTECO: 10167</p>
<p>EMP TAPA DISTRIBUCION</p>  <p>N° DE PARTE: TCS46004</p>	<p>EMP TAPA DISTRIBUCION</p>  <p>N° DE PARTE: TCS45920 N° CORTECO: 14431</p>	<p>EMP TAPA DISTRIBUCION</p>  <p>N° DE PARTE: TCS45641 N° CORTECO: 14547</p>	

## CADILLAC 4.6 281 V8 32V 93-06

MEDIO JUEGO SUPERIOR  
HS26150PT3





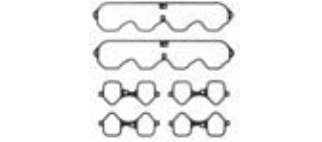





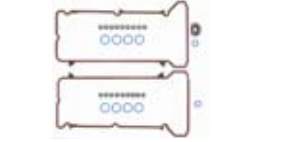





MEDIO JUEGO SUPERIOR  
HS26150PT2

<p>E. CABEZA</p> <p>N° DE PARTE: 26150PT</p>	<p>E. CABEZA</p> <p>N° DE PARTE: 26151PT</p>	<p>MULTIPLE ADMISION</p> <p>N° DE PARTE: MS93313</p>	<p>MULTIPLE ADMISION</p> <p>N° DE PARTE: MS93222</p>
<p>MULTIPLE ADMISION</p> <p>N° DE PARTE: MS93225</p>	<p>MULTIPLE ESCAPE</p> <p>N° DE PARTE: MS93371</p>	<p>MULTIPLE ESCAPE</p> <p>N° DE PARTE: MS93455</p>	<p>EMP CARTER</p> <p>N° DE PARTE: OS30704R</p>
<p>RETEN CIGÜEÑAL</p> <p>N° DE PARTE: BS40670</p>	<p>RETEN CIGÜEÑAL</p> <p>N° DE PARTE: BS40669</p>	<p>EMP PUNTERIA</p> <p>N° DE PARTE: VS50526R</p>	<p>EMP PUNTERIA</p> <p>N° DE PARTE: VS50524R</p>
<p>SELLOS DE VALVULA</p> <p>N° DE PARTE: SS71146</p>	<p>SELLOS DE VALVULA</p> <p>N° DE PARTE: SS71043</p>	<p>EMP TAPA DISTRIBUCION</p> <p>N° DE PARTE: TCS46011</p>	<p>EMP TAPA DISTRIBUCION</p> <p>N° DE PARTE: TCS46012</p>

## CADILLAC 4.6 281 V8 32V 93-06

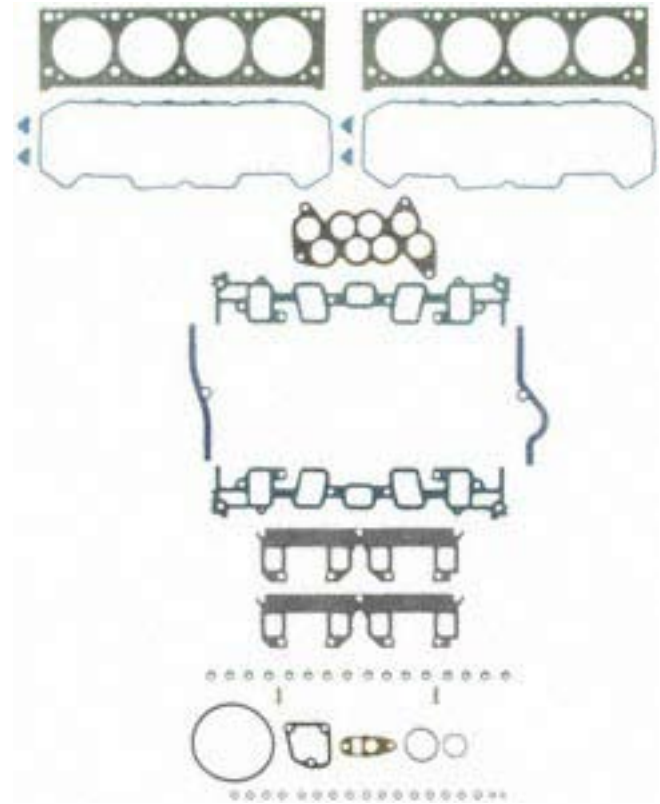
MEDIO JUEGO SUPERIOR  
HS26150PT1






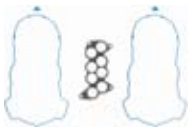


MEDIO JUEGO SUPERIOR  
HS26150PT

<p>E. CABEZA</p>  <p>N° DE PARTE: 26150PT</p>	<p>E. CABEZA</p>  <p>N° DE PARTE: 26151PT</p>	<p>MULTIPLE ADMISION</p>  <p>N° DE PARTE: MS93313</p>	<p>MULTIPLE ADMISION</p>  <p>N° DE PARTE: MS93222</p>
<p>MULTIPLE ADMISION</p>  <p>N° DE PARTE: MS93225</p>	<p>MULTIPLE ESCAPE</p>  <p>N° DE PARTE: MS93371</p>	<p>MULTIPLE ESCAPE</p>  <p>N° DE PARTE: MS93455</p>	<p>EMP CARTER</p>  <p>N° DE PARTE: OS30704R</p>
<p>RETEN CIGÜEÑAL</p>  <p>N° DE PARTE: BS40670</p>	<p>RETEN CIGÜEÑAL</p>  <p>N° DE PARTE: BS40669</p>	<p>EMP PUNTERIA</p>  <p>N° DE PARTE: VS50526R</p>	<p>EMP PUNTERIA</p>  <p>N° DE PARTE: VS50524R</p>
<p>SELLOS DE VALVULA</p>  <p>N° DE PARTE: SS71146</p>	<p>SELLOS DE VALVULA</p>  <p>N° DE PARTE: SS71043</p>	<p>EMP TAPA DISTRIBUCION</p>  <p>N° DE PARTE: TCS46011</p>	<p>EMP TAPA DISTRIBUCION</p>  <p>N° DE PARTE: TCS46012</p>

## CADILLAC 4.9 298 91-95

MEDIO JUEGO SUPERIOR  
 HS8753PT-4



<p>E. CABEZA</p>  <p>N° DE PARTE: 8753PT-1</p>	<p>MULTIPLE ADMISION</p>  <p>N° DE PARTE: MS94548-1</p>	<p>MULTIPLE ESCAPE</p>  <p>N° DE PARTE: MS94250</p>	<p>EMP. CARTER</p>  <p>N° DE PARTE: OS30525C</p>
<p>EMP. CARTER</p>  <p>N° DE PARTE: OS30525T</p>	<p>EMP. PUNTERIA</p>  <p>N° DE PARTE: VS50074R</p>	<p>SELLOS DE VALVULA</p>  <p>N° DE PARTE: SS72564</p>	<p>EMP TAPA DISTRIBUCION</p>  <p>N° DE PARTE: TCS45522-2</p>



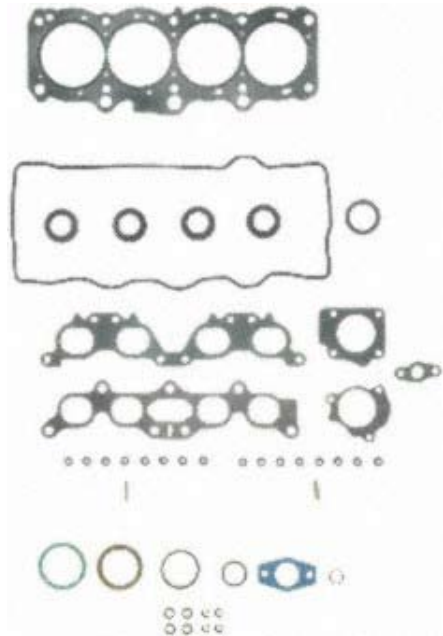
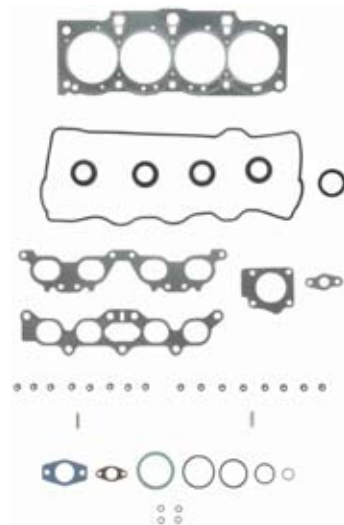
TOYOTA TRUCK 2.0 16V 96-03 3SFE 1AZFE RAV 4

**1-2**

MEDIO JUEGO SUPERIOR  
 HS26160PT

MEDIO JUEGO SUPERIOR  
 HS9797PT

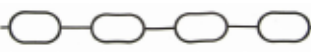


















MEDIO JUEGO SUPERIOR  
 HS9861PT







E. CABEZA	E. CABEZA	E. CABEZA
		
<p>N° DE PARTE: 26160PT</p>	<p>N° DE PARTE: 9797PT                      N° CORTECO: 20749</p>	<p>N° DE PARTE: 9861PT                      N° CORTECO: 20749</p>

## TOYOTA TRUCK 2.0 16V 96-03 3SFE 1AZFE RAV 4

**2-2**

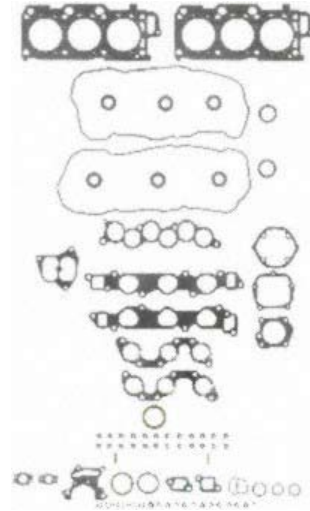
<p>MULTIPLE ADMISION</p>  <p>N° DE PARTE: MS94295</p>	<p>MULTIPLE ADMISION</p>  <p>N° DE PARTE: MS93550-1 N° CORTECO: 23513</p>	<p>MULTIPLE ESCAPE</p>  <p>N° DE PARTE: MS94140-1</p>	<p>MULTIPLE ESCAPE</p>  <p>N° DE PARTE: MS94976 N° CORTECO: 18540</p>
<p>EMP. CARTER</p>  <p>N° DE PARTE: OS30713</p>	<p>EMP. CARTER</p>  <p>N° DE PARTE: OS30468C N° CORTECO: 16570</p>	<p>RETEN CIGÜEÑAL</p>  <p>N° DE PARTE: BS40629</p>	<p>RETEN CIGÜEÑAL</p>  <p>N° DE PARTE: BS40427 N° CORTECO: 17080</p>
<p>EMP PUNTERIA</p>  <p>N° DE PARTE: VS50530R</p>	<p>EMP PUNTERIA</p>  <p>N° DE PARTE: VS50304R N° CORTECO: 19574</p>	<p>SELLOS DE VALVULA</p>  <p>N° DE PARTE: SS72878-1</p>	<p>SELLOS DE VALVULA</p>  <p>N° DE PARTE: SS72810 N° CORTECO: 10167</p>
<p>EMP TAPA DISTRIBUCION</p>  <p>N° DE PARTE: TCS46042</p>	<p>EMP TAPA DISTRIBUCION</p>  <p>N° DE PARTE: TCS46020</p>	<p>EMP TAPA DISTRIBUCION</p>  <p>N° DE PARTE: TCS45907</p>	<p>EMP TAPA DISTRIBUCION</p>  <p>N° DE PARTE: TCS45906</p>
<p>EMP TAPA DISTRIBUCION</p>  <p>N° DE PARTE: TCS45920 N° CORTECO: 14569</p>	<p>EMP TAPA DISTRIBUCION</p>  <p>N° DE PARTE: TCS46002</p>	<p>EMP TAPA DISTRIBUCION</p>  <p>N° DE PARTE: TCS45641 N° CORTECO: 14547</p>	

## TOYOTA TRUCK 4.0 DOHC 24V 03-05 1GRFE 4RUNNER TACOMA TUNDRA

<p>E. CABEZA</p>  <p>N° DE PARTE: 26290PT</p>	<p>E. CABEZA</p>  <p>N° DE PARTE: 26292PT</p>	<p>MULTIPLE ESCAPE</p> <p>N° DE PARTE: MS96614</p>
<p>EMP. CARTER</p>  <p>N° DE PARTE: OS30752</p>	<p>RETEN CIGÜEÑAL</p>  <p>N° DE PARTE: BS40686</p>	<p>EMP. PUNTERIA</p> <p>N° DE PARTE: VS50634R</p>
<p>SELLOS DE VALVULA</p> <p>N° DE PARTE: SS72878-3</p>		

## TOYOTA TRUCK 3.0 DOHC 24V 98-03 1MZFE HIGHLANDER SIENNA

### MEDIO JUEGO SUPERIOR HS9592PT












### MEDIO JUEGO SUPERIOR HS9592PT2

<p>E. CABEZA</p> <p>N° DE PARTE: 9594PT</p>	<p>E. CABEZA</p> <p>N° DE PARTE: 9592PT</p>	<p>E. CABEZA</p> <p>N° DE PARTE: 9490PT</p>	<p>E. CABEZA</p> <p>N° DE PARTE: 9489PT</p>
<p>E. CABEZA</p> <p>N° DE PARTE: 9201PT N° CORTECO: 20859</p>	<p>E. CABEZA</p> <p>N° DE PARTE: 9203PT N° CORTECO: 20860</p>	<p>MULTIPLE ADMISION</p> <p>N° DE PARTE: MS92766 N° CORTECO: 23877</p>	<p>MULTIPLE ESCAPE</p> <p>N° DE PARTE: MS95819 N° CORTECO: 18683</p>
<p>EMP CARTER</p> <p>N° DE PARTE: OS30681C N° CORTECO: 16682</p>	<p>EMP PUNTERIA</p> <p>N° DE PARTE: VS50588R</p>	<p>EMP PUNTERIA</p> <p>N° DE PARTE: VS50515R</p>	<p>EMP PUNTERIA</p> <p>N° DE PARTE: VS50471R N° CORTECO: 19750</p>
<p>SELLOS DE VALVULA</p> <p>N° DE PARTE: SS72878 N° CORTECO: 10385</p>	<p>EMP TAPA DISTRIBUCION</p> <p>N° DE PARTE: TCS45890 N° CORTECO: 14451</p>	<p>EMP TAPA DISTRIBUCION</p> <p>N° DE PARTE: TCS45889 N° CORTECO: 14450</p>	

## TOYOTA TRUCK 2.4 DOHC 16V 01-05 2AZFE HIGHLANDER RAV 4

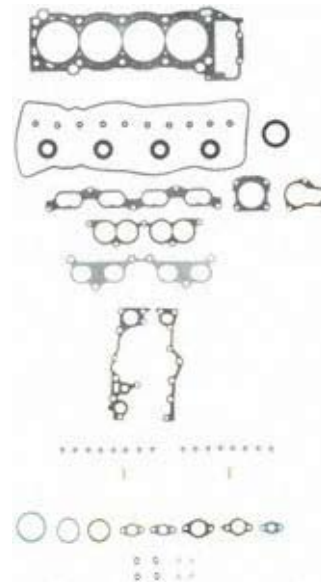
### MEDIO JUEGO SUPERIOR HS26232PT

<p>E. CABEZA</p>  <p>N° DE PARTE: 26232PT</p>	<p>MULTIPLE ADMISION</p>  <p>N° DE PARTE: MS94295</p>	<p>MULTIPLE ESCAPE</p>  <p>N° DE PARTE: MS94140-1</p>	<p>EMP. CARTER</p>  <p>N° DE PARTE: OS30713</p>
<p>RETEN CIGÜEÑAL</p>  <p>N° DE PARTE: BS40629</p>	<p>EMP. PUNTERIA</p>  <p>N° DE PARTE: VS50530R</p>	<p>SELLOS DE VALVULA</p>  <p>N° DE PARTE: SS72878-1</p>	<p>EMP TAPA DISTRIBUCION</p>  <p>N° DE PARTE: TCS46042</p>
<p>EMP TAPA DISTRIBUCION</p>  <p>N° DE PARTE: TCS46020</p>			



## TOYOTA TRUCK 2.4 DOHC 16V 91-04 2RZFE 2TZFE TACOMA

### MEDIO JUEGO SUPERIOR HS9831PT


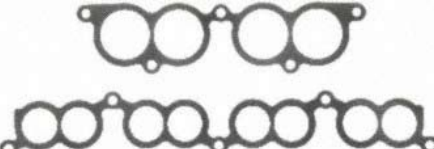




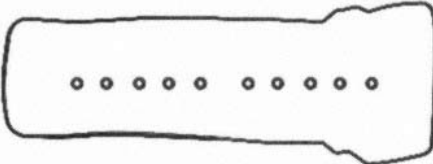



### MEDIO JUEGO SUPERIOR HS9465PT1

<p><b>E. CABEZA</b></p> <p>N° DE PARTE: 9465PT N° CORTECO: 200214</p>	<p><b>E. CABEZA</b></p> <p>N° DE PARTE: 9831PT N° CORTECO: 20820</p>	<p><b>MULTIPLE ADMISION</b></p> <p>N° DE PARTE: MS92692 N° CORTECO: 18665</p>	<p><b>MULTIPLE ADMISION</b></p> <p>N° DE PARTE: MS94935 N° CORTECO: 23706</p>
<p><b>MULTIPLE ESCAPE</b></p> <p>N° DE PARTE: MS92721 N° CORTECO: 18793</p>	<p><b>MULTIPLE ESCAPE</b></p> <p>N° DE PARTE: MS94929 N° CORTECO: 18658</p>	<p><b>EMP. CARTER</b></p> <p>N° DE PARTE: OS30642C N° CORTECO: 16663</p>	<p><b>EMP. CARTER</b></p> <p>N° DE PARTE: OS30640C N° CORTECO: 16664</p>
<p><b>RETEN CIGÜEÑAL</b></p> <p>N° DE PARTE: BS40637 N° CORTECO: 17283</p>	<p><b>EMP. PUNTERIA</b></p> <p>N° DE PARTE: VS50512R N° CORTECO: 19890</p>	<p><b>EMP. PUNTERIA</b></p> <p>N° DE PARTE: VS50386R N° CORTECO: 19720</p>	<p><b>SELLOS DE VALVULA</b></p> <p>N° DE PARTE: SS72810 N° CORTECO: 10167</p>
<p><b>SELLOS DE VALVULA</b></p> <p>N° DE PARTE: SS72809 N° CORTECO: 10308</p>	<p><b>EMP TAPA DISTRIBUCION</b></p> <p>N° DE PARTE: TCS45897 N° CORTECO: 14469</p>		






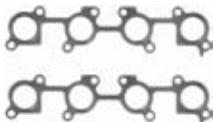








## TOYOTA TRUCK 2.7 DOHC 16V 94-04 2TRFE 3RZFE TACOMA 4RUNNER

### MEDIO JUEGO SUPERIOR HS9465PT-2

<p>E. CABEZA</p>  <p>N° DE PARTE: 9465PT N° CORTECO: 200214</p>	<p>MULTIPLE ADMISION</p>  <p>N° DE PARTE: MS92692 N° CORTECO: 23932</p>	<p>MULTIPLE ESCAPE</p>  <p>N° DE PARTE: MS92721 N° CORTECO: 18793</p>
<p>EMP. CARTER</p>  <p>N° DE PARTE: OS30642C N° CORTECO: 16663</p>	<p>RETEN CIGÜEÑAL</p>  <p>N° DE PARTE: BS40637 N° CORTECO: 17283</p>	<p>EMP. PUNTERIA</p>  <p>N° DE PARTE: VS50512R N° CORTECO: 19890</p>
<p>SELLOS DE VALVULA</p>  <p>N° DE PARTE: SS72810 N° CORTECO: 10167</p>		<p>EMP TAPA DISTRIBUCION</p>  <p>N° DE PARTE: TCS46006</p>



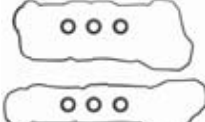



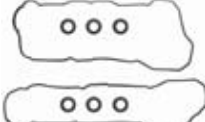



## TOYOTA TRUCK 4.7 DOHC 32V 98-05 2UZFE 4RUNNER LANDCRUISER TUNDRA

### MEDIO JUEGO SUPERIOR HS26226PT

<p>E. CABEZA</p>  <p>N° DE PARTE: 26298PT</p>	<p>E. CABEZA</p>  <p>N° DE PARTE: 26299PT</p>	<p>E. CABEZA</p>  <p>N° DE PARTE: 26226PT N° CORTECO: 200133</p>	<p>E. CABEZA</p>  <p>N° DE PARTE: 26227PT N° CORTECO: 200132</p>
<p>MULTIPLE ADMISION</p>  <p>N° DE PARTE: MS96334 N° CORTECO: 23875</p>	<p>MULTIPLE ESCAPE</p>  <p>N° DE PARTE: MS95439 N° CORTECO: 18758</p>	<p>EMP. CARTER</p>  <p>N° DE PARTE: OS30742</p>	<p>EMP. CARTER</p>  <p>N° DE PARTE: OS30739</p>
<p>EMP. CARTER</p>  <p>N° DE PARTE: OS30741</p>	<p>RETEN CIGÜEÑAL</p>  <p>N° DE PARTE: BS40679 N° CORTECO: 17354</p>	<p>EMP. PUNTERIA</p>  <p>N° DE PARTE: VS50592R N° CORTECO: 19841</p>	<p>SELLOS DE VALVULA</p>  <p>N° DE PARTE: SS72910 N° CORTECO: 10464</p>
	<p>EMP TAPA DISTRIBUCION</p>  <p>N° DE PARTE: TCS46035 N° CORTECO: 14569</p>	<p>EMP TAPA DISTRIBUCION</p>  <p>N° DE PARTE: TCS46036 N° CORTECO: 14572</p>	

## TOYOTA TRUCK 3.3 DOHC 24V 04-06 3MZFE 3MZFXE HIGHLANDER & HYBRID

### MEDIO JUEGO SUPERIOR HS26266PT

<p>E. CABEZA</p>  <p>N° DE PARTE: 26267PT</p>	<p>E. CABEZA</p>  <p>N° DE PARTE: 26266PT</p>	<p>MULTIPLE ADMISION</p>  <p>N° DE PARTE: MS92766-1</p>	<p>MULTIPLE ESCAPE</p>  <p>N° DE PARTE: MS96083</p>
<p>EMP. CARTER</p>  <p>N° DE PARTE: OS30681C N° CORTECO: 16682</p>	<p>RETEN CIGÜEÑAL</p>  <p>N° DE PARTE: BS40643 N° CORTECO: 17257</p>	<p>EMP. PUNTERIA</p>  <p>N° DE PARTE: VS50588R</p>	<p>SELLOS DE VALVULA</p>  <p>N° DE PARTE: SS72878-3</p>
<p>EMP TAPA DISTRIBUCION</p>  <p>N° DE PARTE: TCS45890</p>		<p>EMP TAPA DISTRIBUCION</p>  <p>N° DE PARTE: TCS45889 N° CORTECO: 17257</p>	

## TOYOTA TRUCK 3.4 DOHC 24V 95-04 5VZFE 4RUNNER TACOMA TUNDRA

MEDIO JUEGO SUPERIOR  
HS9227PT1

MEDIO JUEGO SUPERIOR  
HS9227PT











<p><b>E. CABEZA</b></p>  <p>N° DE PARTE: 9227PT1 N° CORTECO: 20839</p>	<p><b>E. CABEZA</b></p>  <p>N° DE PARTE: 9229PT1 N° CORTECO: 200217</p>	<p><b>MULTIPLE ADMISION</b></p>  <p>N° DE PARTE: MS95898 N° CORTECO: 23737</p>	<p><b>MULTIPLE ESCAPE</b></p>  <p>N° DE PARTE: MS92732 N° CORTECO: 18674</p>
<p><b>EMP. CARTER</b></p>  <p>N° DE PARTE: OS30623C-1 N° CORTECO: 16639</p>	<p><b>RETEN CIGÜEÑAL</b></p>  <p>N° DE PARTE: BS40599 N° CORTECO: 17257</p>	<p><b>RETEN CIGÜEÑAL</b></p>  <p>N° DE PARTE: BS40674</p>	<p><b>EMP. PUNTERIA</b></p>  <p>N° DE PARTE: VS50422R N° CORTECO: 19688</p>
<p><b>SELLOS DE VALVULA</b></p>  <p>N° DE PARTE: SS72832 N° CORTECO: 10284</p>	<p><b>EMP TAPA DISTRIBUCION</b></p>  <p>N° DE PARTE: TCS45009 N° CORTECO: 14487</p>	<p><b>EMP TAPA DISTRIBUCION</b></p>  <p>N° DE PARTE: TCS45018 N° CORTECO: 14488</p>	<p><b>EMP TAPA DISTRIBUCION</b></p>  <p>N° DE PARTE: TCS45979</p>



## GM SATURN 1.9 SOHC 91-02 VIN 8 9

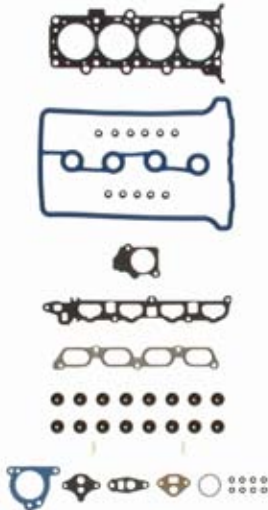
### MEDIO JUEGO SUPERIOR HS9971PT1



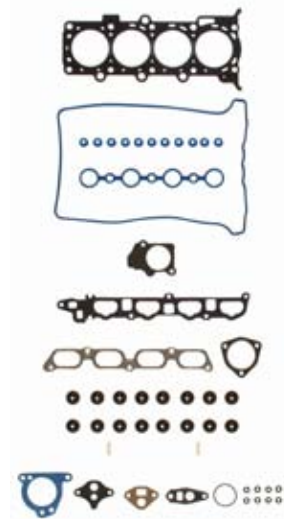
<p><b>E. CABEZA</b></p>  <p>N° DE PARTE: 9971PT N° CORTECO: 20816</p>	<p><b>MULTIPLE ADMISION</b></p>  <p>N° DE PARTE: MS94286 N° CORTECO: 23947</p>	<p><b>MULTIPLE ADMISION</b></p>  <p>N° DE PARTE: MS95629 N° CORTECO: 23704</p>	<p><b>MULTIPLE ESCAPE</b></p>  <p>N° DE PARTE: MS96117</p>
<p><b>MULTIPLE ESCAPE</b></p>  <p>N° DE PARTE: MS95631 N° CORTECO: 18653</p>	<p><b>RETEN CIGÜEÑAL</b></p>  <p>N° DE PARTE: BS40464 N° CORTECO: 17193</p>	<p><b>RETEN CIGÜEÑAL</b></p>  <p>N° DE PARTE: BS40615</p>	<p><b>EMP PUNTERIA</b></p>  <p>N° DE PARTE: VS50447R N° CORTECO: 19715</p>
	<p><b>SELLOS DE VALVULA</b></p>  <p>N° DE PARTE: SS72867 N° CORTECO: 10306</p>	<p><b>EMP TAPA DISTRIBUCION</b></p>  <p>N° DE PARTE: TCS45958 N° CORTECO: 14463</p>	

## GM SATURN 1.9 DOHC 91-02 VIN 7

### MEDIO JUEGO SUPERIOR HS9968PT1



### MEDIO JUEGO SUPERIOR HS9968PT2



<p><b>E. CABEZA</b></p> <p>N° DE PARTE: 9968PT N° CORTECO: 20817</p>	<p><b>MULTIPLE ADMISION</b></p> <p>N° DE PARTE: MS94191</p>	<p><b>MULTIPLE ADMISION</b></p> <p>N° DE PARTE: MS95630 N° CORTECO: 23703</p>	<p><b>MULTIPLE ESCAPE</b></p> <p>N° DE PARTE: MS96118</p>
<p><b>MULTIPLE ESCAPE</b></p> <p>N° DE PARTE: MS95632 N° CORTECO: 18654</p>	<p><b>RETEN CIGÜEÑAL</b></p> <p>N° DE PARTE: BS40464 N° CORTECO: 17193</p>	<p><b>RETEN CIGÜEÑAL</b></p> <p>N° DE PARTE: BS40615</p>	<p><b>EMP. PUNTERIA</b></p> <p>N° DE PARTE: VS50549R</p>
<p><b>EMP. PUNTERIA</b></p> <p>N° DE PARTE: VS50454R N° CORTECO: 19716</p>	<p><b>EMP. PUNTERIA</b></p> <p>N° DE PARTE: VS50451R</p>	<p><b>EMP. PUNTERIA</b></p> <p>N° DE PARTE: VS50453R N° CORTECO: 19718</p>	<p><b>SELLOS DE VALVULA</b></p> <p>N° DE PARTE: SS71051 N° CORTECO: 10306</p>
<p><b>SELLOS DE VALVULA</b></p> <p>N° DE PARTE: SS72867 N° CORTECO: 10306</p>	<p><b>EMP TAPA DISTRIBUCION</b></p> <p>N° DE PARTE: TCS45958 N° CORTECO: 14463</p>		

# NOTAS

# NOTAS

# NOTAS



INTERCAMBIO FELPRO EE.UU & FELPRO MEXICO

NUMERO AMERICANO	NUMERO MEXICANO	NUMERO CORTECO
OS13881C1	AAM6258	16040
OS30400A	ACH42600	16325
OS30345C	AFO4110	16305
OS30467C	AMA42000	16552
OS30468C	ATO420002	16570
9196PT	CAM4150	20504CS
9076PT1	CAM6242	20871
8770PT	CCH42600	20033
8502PT	CFO4110	20316
8993PT1	CFO41401	20328CS
9903PT	CFO6183D	20663CS
9902PT	CFO6183I	20662CS
9683PT1	CGM41600	20730
9123PT	CHO416001	20703
9429PT	CHO42000	20616
9572PT	CMA42200	20709
TCS45117	DAM6258	14032
TCS45170	DCH42600	14093
TCS45771	DFO63000	14284
TCS45723	DMA42000	14303
FS9196PT	JAM4150	32425
MS93680	MAM6242	23550
MS95692	MCH42400E	18665
MS90995	MCH42600E	18037
MS93391	MFO41405A	23597
MS93491	MFO6183A	23476
MS95372	MFO63000A	23477
MS95939	MFO63000E	18669
MS91630	MMA41600A	23441
MS93248	MMA420001A	23495
VS50245R	PAM4150	19420
VS50022C1	PAM6242	19605
VS50197R	PCH42600	
VS50141C	PFO4110	
VS50043R1	PFO423003	19633
VS50238R	PMA42000	19438
BS40612	RAM6258	17279
BS40126	RFO4110	17014
BS40158	RFO4116	17048
BS40421	RFO4134	17208
BS40620	RFO8280	17054
BS40578	RGM4151	17242
BS40430	RHO41500	17202
BS40409	RTO416003	17199
BS40427	RVW416002	17080
SS72854	VAM41501	10301
SS72835	VCH63900	10264
SS72844	VCH85200	10265
SS72683	VFO423001	10132
SS70819	VFO63000	10185
SS72512	VMA41500	10147
SS70598	VTO42000	10032

