

**26550 27200 27740 SETS DE PUNTAS TORX®**

Tamaños para todas las aplicaciones automotrices

Todas las puntas están hechas de aleación de acero templado. Las puntas T-10 a la T-30 son de 1/4" y de la T-40 a la T-50 de 3/8". La T-60 es de 1/2"

26550 Nueve piezas. El set de puntas Torx® incluye los tamaños T-10 26560, T-15 26570, T-20 26580, T-25 26590, T-27 26600, T-30 26610, T-40 26620, T-45 26630 y T-50 26640.


27200 Doce piezas. El set de puntas Torx® incluye los tamaños del Set 25550, más los tamaños de T-47 26500, T-55 26650 y T-60.

27740 Tres piezas. El set de puntas Torx® incluye los tamaños T-40, T-45, & T-50 sirven para dar servicio a discos de freno de GM y Ford con pernos de calibre de freno Torx®.

26550 Peso de Embarque: 8 oz.

27200 Peso de Embarque: 15 oz.

27740 Peso de Embarque: 5 oz.



**37600 SÚPER SET DE PUNTAS TORX® DE NUEVE PIEZAS**

20% más duras que las puntas Torx® de una sola pieza.

Este set incluye nueve de los tamaños Torx® más populares para aplicaciones automotrices. Las seis puntas más pequeñas son de 1/4" y las tres más grandes de 3/8". El set incluye las siguientes medidas: T-10, T-15, T-20, T-25, T-27, T-30, T-40, T-45 y T-50 en un estuche muy conveniente. Las puntas T-47, T-55 y T-60 están disponibles en forma individual.

Peso de Embarque: 13 oz.



**26530 SET MASTER DE PUNTAS TORX® DE SEGURIDAD**

Diez puntas Torx® hexagonales con dos adaptadores. Las siete puntas pequeñas son para utilizarse con el adaptador de 1/4" y las tres más grandes con el de 3/8". Las doce puntas vienen en un estuche de vinilo. Incluyen los siguientes tamaños de puntas Torx®, del T-10 al T-55.

Peso de Embarque: 7 oz.




**26000 SET DE PUNTAS TORX® DE SEGURIDAD**

Siete puntas hexagonales de tamaños T-10 al T-40 de 1/4" con estuche.

Encajan en tuercas de seguridad Torx® encontradas en monturas de radios, espejos exteriores, carburadores y otras aplicaciones.

Peso de Embarque: 3 oz.



## 26450 SET MAESTRO DE HERRAMIENTAS TORX®

Este set de 34 piezas organiza todas sus herramientas Torx®, piezas Torx® resistentes al uso (endurecidas) y dados Torx® en un estuche de almacenamiento de bajo perfil con ventana.

Puntas Torx® T-10, T-15, T-20, T-25, T-27, T-30, T-40, T-45, T-47, T-50, T-55 y T-60.

Puntas Torx® endurecidas T-40, T-45, T-50, T-55, T-27 Dado para puntas 1/4" y T-30 Dado para puntas 3/8".

Dados Torx® E5, E6, E7, E8, E10, E12, E14, E16, E18, E20.

Peso de Embarque: 3 lb. 4 oz.



## 26280 26750 SETS DE DATOS TORX®

Para pernos exteriores Torx®

Hechos de aleación de acero templado. Los cierres se guardan en un conveniente estuche de vinilo.

26280 Incluye diez tamaños: E5 al E20. Los cuatro tamaños más pequeños son de 1/4"; los siguientes cuatro son de 3/8" y los últimos dos más grandes son de 1/2".

26750 Incluye siete tamaños, E-6 al E-16. Los tres tamaños más pequeños son de 1/4"; los siguientes cuatro son de 3/8".

26280 Peso de Embarque: 1 lb.

26750 Peso de Embarque: 9 oz.



26280			26750		
Código Lisle	Tamaño Punta	Tamaño Perno	Código Lisle	Tamaño Punta	Tamaño Perno
26770	E-5	#8, 4mm	26780	E6	#8
26780	E-6	#10, 5mm	26790	E7	#10
26790	E-7	5/16	26800	E8	#12, 1/4"
26800	E-8	#12 & 1/4", 6mm	26820	E10	5/16"
26820	E-10	5/16", 8mm	26830	E12	3/8"
26830	E-12	3/8", 10mm	26840	E14	7/16"
26840	E-14	7/16", 12mm	26850	E16	1/2"
26850	E-16	1/2"			
26860	E-18	9/16", 14mm			
26870	E-20	5/8", 16mm			

## 27490 DADO E-4 TORX®

Para interruptores de encendido eléctrico GM.

Este dado extra largo se usa en algunos interruptores de encendido de General Motors, para llaves de 1/4".

Peso de Embarque: 1 oz.



## 14750 SET DE DESARMADOR MAGNÉTICO TORX®

Las puntas se guardan de forma conveniente dentro del mango.

Las puntas son sostenidas por un fuerte imán. Incluye cuatro puntas Torx® hexagonales populares: 14790 T-15, 14800 T-20, 14810 T-25, 14820 T-30.

Peso de Embarque: 4 oz.



## 14790 - 14820 PUNTAS TORX® DE INSERTAR

Se ajustan a llave hexagonal de 1/4"

Disponibles en cuatro tamaños Torx: T-15, T-20, T-25 & T-30. Hechos de acero termotratado. Pueden ser usados con el Atonillador magnético Torx de Lisle 14750. Todas las puntas son empacadas individualmente.

Peso de Embarque: 1 oz.

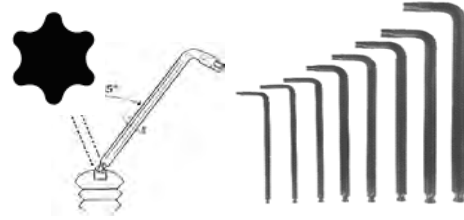


## 34100 SET DE LLAVES "ESFERA" Torx®

Para lugares difíciles de alcanzar Torx® para aplicaciones de ajustes.

El set incluye ocho tamaños Torx®: T-15, T-20, T-25, T-27, T-30, T-40, T-45 y T-50 en llave "L". Las llaves pueden ser insertadas en un Ajustador Torx® hasta un ángulo de 17 1/2. Use el extremo estándar de la llave para aflojar el ajustador, y entonces remueva el ajustador rápidamente con el extremo de esfera. También disponible individualmente.

Peso de Embarque: 13 oz.




## 14200 DESTORNILLADOR PARA FARO DELANTERO

Para tuercas Torx® T-15.

Herramienta especial que remueve e instala tuercas Torx® T-15 en faros delanteros de GM y otras aplicaciones.

Peso de Embarque: 4 oz.



## 42000 42020 42040 SETS DE LLAVES TORX® / HEXAGONALES PLEGABLES

Las llaves son de aleación de acero templado.


42000 Set de nueve llaves hexagonales de: 0.05", 1 1/16", 5/64", 3/32", 7/64", 1/8", 9/64", 5/32" y 3/16". Largo de la herramienta plegada de 3 1/2".

42020 Set de siete llaves métricas de: 1.5mm, 2mm, 2.5mm, 3mm, 4mm, 5mm, y 6mm. Largo de la herramienta plegada de 3 3/4".

42040 Set de siete llaves Torx®: T-10, T-15, T-20, T-25, T-27, T-30 y T-40. Largo de la herramienta plegada de 4 1/4".

42000, 42020 Peso de Embarque: 5 oz.

42040 Peso de Embarque: 8 oz.



## 42150 42300 SET DE LLAVES HEXAGONALES


Vienen en un novedoso y práctico estuche.

42150 Set estándar que incluye doce llaves hexagonales de aleación de acero templado de las siguientes medidas y números de parte: 42160 0.050", 42170 1/16", 42180 5/64", 42190 3/32", 42200 7/64", 42210 1/8", 42220 9/64", 42230 5/32", 42240 3/16", 42250 7/32", 42260 1/4" y 42270 5/16". También disponibles de forma individual.

42300 Set milimétrico que incluye nueve llaves hexagonales de aleación de acero templado de las siguientes medidas y números de parte: 42310 1.5mm, 42320 2mm, 42330 2.5mm, 42340 3mm, 42350 4mm, 42360 5mm, 42370 6mm, 42380 8mm y 42390 10mm. También disponibles de forma individual.

42150 Peso de Embarque: 7 oz.

42300 Peso de Embarque: 10 oz.



## 42500 42650 SET DE LLAVES HEXAGONALES LARGAS

Vienen en un novedoso y práctico estuche.

Permite alcanzar tornillos de tipo Allen localizados a gran profundidad. También aumenta el torque. Son de aleación de acero templado y están disponibles de forma individual.

42500 Este Set incluye las siguientes medidas y números de parte: 42520 5/16", 42530 1/4", 42540 7/32", 42550 3/16", 42560 5/32", 42570 9/64", 42580 1/8", 42590 7/64", 42600 3/32", 42610 5/64", 42620 1/16" y 42630 0.05".

42650 Este Set incluye las siguientes medidas y números de parte: 42660 10mm, 42670 8mm, 42680 6mm, 42690 5mm, 42700 4mm, 42710 3mm, 42720 2.5mm, 42730 2mm y 42740 1.5mm.

42500 Peso de Embarque: 10 oz.

42650 Peso de Embarque: 13 oz.

