

RACE®

**JUNTAS HOMOCINÉTICAS,
FLECHAS Y CUBREPOLVOS**
CV JOINTS, CV AXLES & CV BOOTS



Ahora!
Scanea este QR
y llévanos en tu
smartphone

Catálogo 2019

Dacomsa



RACE[®]



Las juntas homocinéticas son uno de los elementos más importantes, en el sistema del eje delantero de los vehículos. Están sujetas a varios tipos de esfuerzos tales como esfuerzo flexionante, esfuerzo cortante, esfuerzo de rodadura. Aparte de estos esfuerzos, también se encuentran sometidas a vibraciones, debido a la falta de alineación de la rueda, el balanceo de la rueda, por rin doblado o en mal estado. Todo esto contribuye al desgaste de las juntas homocinéticas y sus componentes. Las juntas homocinéticas marca RACE son diseñadas con las especificaciones de equipo original, y son sometidas a pruebas que aseguran el buen funcionamiento aun en condiciones extremas de trabajo.




JUNTAS HOMOCINÉTICAS **FIJAS**

A pesar de ser llamadas juntas fijas, presentan grados de movimiento hacia arriba o hacia abajo. Su movimiento principal es angular ajustándose a los cambios brusco de dirección de una manera suave y constante, con el fin de transmitir el torque a las ruedas, este tipo de juntas permite ángulos de giro de hasta 47° con velocidad constante.



JUNTAS HOMOCINÉTICAS **DESLIZANTES**

Las juntas deslizantes o de lado caja presentan un doble movimiento, angular y axial, estos movimientos compensan los cambios de ángulos provocados por el camino y los movimientos de la suspensión. Estas juntas como su nombre los dice se acoplan con la caja de cambios en vehículos con tracción delantera y en los vehículos de tracción trasera se acoplan al diferencial trasero. Existen tres tipos de variantes en juntas deslizantes la primera es el denominado "VL" o balero homocinético, el segundo es con el sistema de tripode y el tercero es el denominado D.O (Double Off-Set) por sus siglas en ingles.



BALERO HOMOCINÉTICO **"VL"**

Este tipo de junta logra transmitir elevados torques a altas revoluciones. Permite ángulos de hasta 22° y un deslizamiento de 48mm. El nombre "VL" los recibe por la posición de sus pistas en forma de V.



JUNTAS HOMOCINÉTICAS **DESLIZANTES** CON SISTEMA DE **TRÍPODE**

Este tipo de junta se caracteriza por el tripode el cual es un conjunto de rodamientos dispuestos en forma triangular, lo que permite un desplazamiento mas suave al interior de la tulipa. Este tipo de junta homocinética permite ángulos de hasta 18° y desplazamientos de hasta 55 mm.



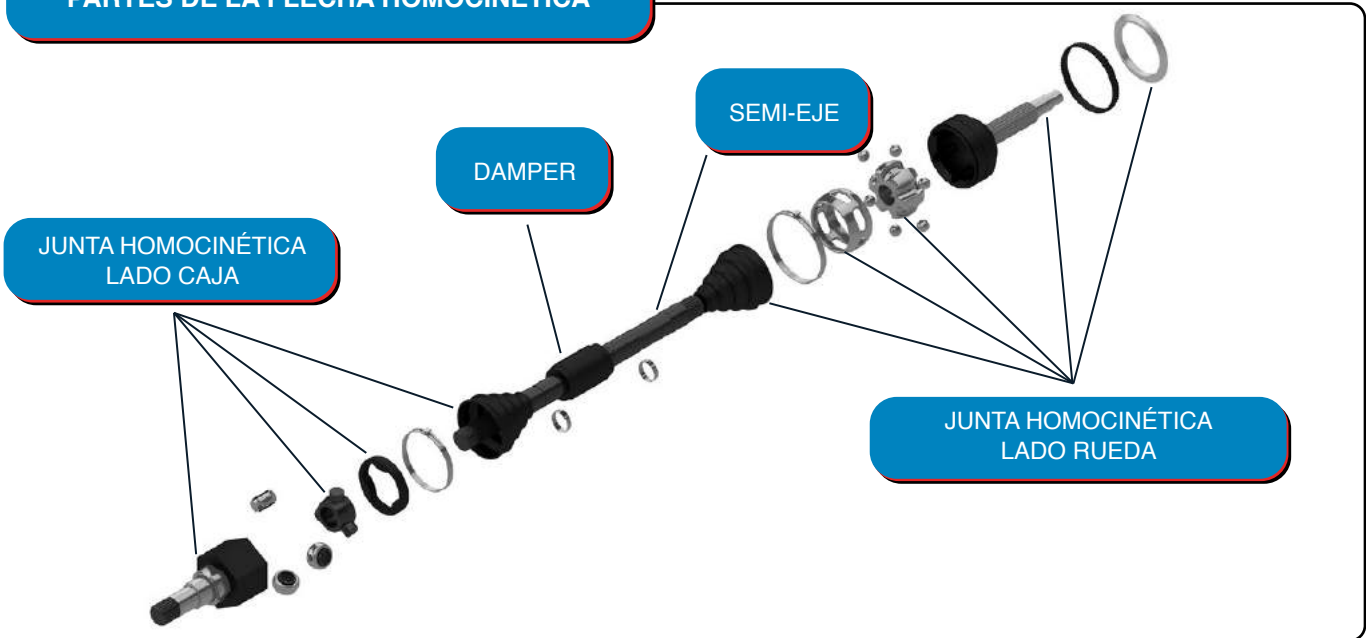
JUNTAS HOMOCINÉTICAS **DESLIZANTES D.O.**

Este tipo de juntas homocinéticas es una combinación de las propiedades de las juntas deslizantes tipo balero homocinético "VL" y la tulipa de la junta con sistema de tripode. Permite ángulos de hasta 22° y desplazamiento de hasta 55 mm. A pesar de lo reducido de su diámetro transmite torques elevados.

PARTES DE LA FLECHA



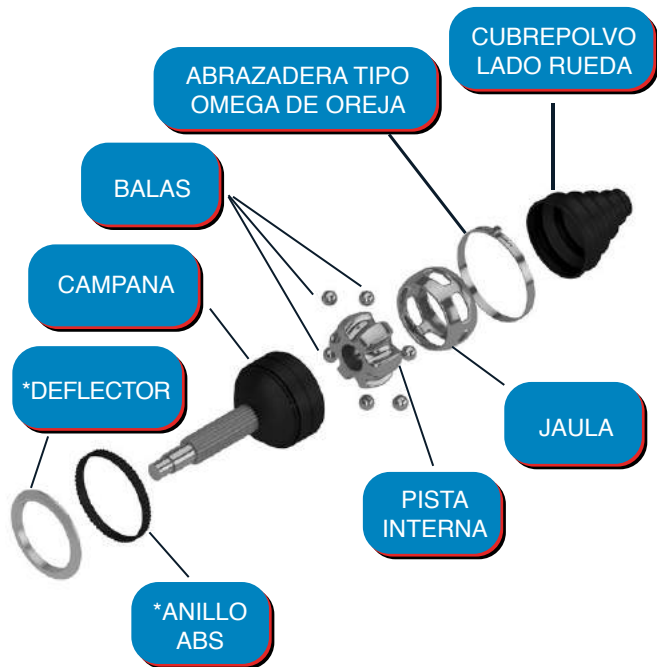
PARTES DE LA FLECHA HOMOCINÉTICA



JUNTA HOMOCINÉTICA LADO CAJA



JUNTA HOMOCINÉTICA LADO RUEDA



* SI APLICA

BUSQUEDA POR MARCA Y APLICACIÓN
JUNTAS LADO RUEDA

ACURA	5
AUDI	5
BUICK	5
CADILLAC	8
CHEVROLET	8
CHRYSLER	8
DODGE	10
EAGLE	11
FIAT	11
FORD	11
GMC	12
HONDA	13
INFINITI	13
ISUZU	13
JEEP	14
LEXUS	14
LINCOLN	14
MAZDA	14
MERCURY	15
MINI	15
MITSUBISHI	15
NISSAN	15
OLDSMOBILE	17
PEUGEOT	17
PLYMOUTH	17
PONTIAC	17
RAM	18
RENAULT	18
SEAT	18
SUZUKI	19
TOYOTA	19
VOLVO	20
VOLKSWAGEN	20

JUNTAS LADO CAJA

CADILLAC	24
CHEVROLET	24
CHRYSLER	24
DODGE	25
FIAT	25

JUNTAS LADO CAJA

FORD	25
HONDA	26
HYUNDAI	27
JEEP	27
MAZDA	27
MITSUBISHI	27
NISSAN	27
PEUGEOT	28
PONTIAC	28
RENAULT	28
TOYOTA	28
VOLKSWAGEN	28

BALEROS HOMOCINÉTICOS

AUDI	30
FORD	30
JEEP	30
SEAT	30
TOYOTA	30
VOLKSWAGEN	30

FLECHAS COMPLETAS

CHEVROLET	34
FORD	34
NISSAN	34
PEUGEOT	34
RENAULT	34
TOYOTA	34
VOLKSWAGEN	35

BUSQUEDA POR NUMEROS DE PARTE
CONSECUTIVO POR NÚMEROS DE PARTE

JUNTAS LADO RUEDA	37
JUNTAS LADO CAJA	89
BALEROS HOMOCINÉTICOS	115
FLECHAS COMPLETAS	122
CUBREPOLVOS LADO RUEDA	128
CUBREPOLVOS LADO CAJA	137

CRUCES DE REFERENCIA

CRUCES DE REFERENCIAS	141
-----------------------	-----



JUNTA
LADO RUEDA



									
APLICACIÓN	AÑO	TRANSMISIÓN	LADO	VERSIÓN	MOTOR	ESTRIADO INTERIOR	ESTRIADO EXTERIOR	NÚMERO DE PARTE	CUBREPOLVO

ACURA									
CL	97-99	AUT	DER / IZQ		2.2 Y 2.3	32	28	RR-9268	 BR-2605
CL	97-03	AUT	DER / IZQ		3.0 Y 3.2	32	28	RR-9268	 BR-2605
CL	97-99	AUT	DER / IZQ	C/ABS	2.2 Y 2.3	32	28	RR-9280	 BR-2605
CL	97-03	AUT	DER / IZQ	C/ABS	3.0 Y 3.2	32	28	RR-9280	 BR-2605
INTEGRA	96-01	AUT	DER / IZQ	C/ABS		30	26	RR-9270	 BR-2614
INTEGRA	86-89	AUT	DER / IZQ			32	26	RR-9281	 BR-2614
INTEGRA	96-01	AUT	DER / IZQ	S/ABS		30	26	RR-9251	 BR-2612
SLX	88-94	AUT	DER / IZQ			17	26	RR-9312	 BR-2605
TL	99-03	AUT	DER / IZQ	S/ABS	3.2	32	28	RR-9268	 BR-2605
TL	99-03	AUT	DER / IZQ	C/ABS	3.2	32	28	RR-9280	 BR-2605
AUDI									
A1	11-16	MAN / AUT	DER / IZQ	C/ABS	1.4	27	36	 RR-9473	 BR-2607
A1	11-16	AUT	DER / IZQ	S/ABS	1.4	27	36	RR-9033	 BR-2601
A3	09-16	AUT	DER / IZQ	T	1.4	27	36	RR-9033	 BR-2601
A3	09-13	AUT	DER / IZQ	T	1.8	27	36	RR-9033	 BR-2601
A3	05-16	AUT	DER / IZQ	TFSI	2.0	27	36	RR-9033	 BR-2601
A3	04-16	MAN	DER / IZQ	FSI	2.0	30	36	 RR-9455	 BR-2610
A4	00-05	AUT	DER / IZQ	QUATTRO	2.8	30	38	RR-9265	 BR-2613
A4	01-02	AUT	DER / IZQ	QUATTRO	2.8	27	38	RR-9274	 BR-2604
A4	05-16	AUT	DER / IZQ	TFSI	2.0	27	36	RR-9033	 BR-2601
A6	01-02	AUT	DER / IZQ			27	38	RR-9274	 BR-2604
A8	01-02	AUT	DER / IZQ			27	38	RR-9274	 BR-2604
TT	05-16	AUT	DER / IZQ	TFSI	2.0	27	36	RR-9033	 BR-2601
TT	07-10	MAN	DER / IZQ	V6 QUATTRO	3.2	30	36	 RR-9455	 BR-2610
BUICK									
CENTURY	88-93	AUT	DER / IZQ			32	27	RR-9272	 BR-2604
CENTURY	94-99	AUT	DER / IZQ			32	33	RR-9004	 BR-2604
CENTURY	85-95	MAN / AUT	DER / IZQ	S/ABS	2.2	29	33	RR-9284	 BR-2603
CENTURY	85-95	MAN / AUT	DER / IZQ	C/ABS	2.2	29	33	RR-9285	 BR-2603
CENTURY	82-88	MAN / AUT	DER / IZQ		2.8	33	24	RR-9306	 BR-2603
CENTURY	87-90	MAN / AUT	DER / IZQ		2.8	32	33	RR-9409	 BR-2603
CENTURY	91-96	MAN / AUT	DER / IZQ		3.1	32	27	RR-9416	 BR-2610
CENTURY	82-88	AUT	DER / IZQ		2.8	24	33	RR-9417	 BR-2611
CENTURY	82-89	MAN / AUT	DER / IZQ		2.8	29	33	RR-9424	 BR-2614
CENTURY SS	82-88	AUT	DER / IZQ			24	33	RR-9417	 BR-2611
ELECTRA	85-91	AUT	DER / IZQ			32	27	RR-9272	 BR-2604
LESABRE	86-91	AUT	DER / IZQ			32	27	RR-9272	 BR-2604
PARK AVENUE	85-90	AUT	DER / IZQ			32	27	RR-9272	 BR-2604
REGAL	88-96	AUT	DER / IZQ	C/ABS	3.4	32	33	RR-9248	 BR-2614
RIVERA	88-91	AUT	DER / IZQ			32	27	RR-9272	 BR-2604
RIVERA	92-93	AUT	DER / IZQ			32	33	RR-9004	 BR-2604

JUNTAS LADO RUEDA



APLICACIÓN	AÑO	TRANSMISIÓN	LADO	VERSIÓN	MOTOR	ESTRIADO INTERIOR	ESTRIADO EXTERIOR	NÚMERO DE PARTE	CUBREPOLVO

BUICK

SKYHAWK	82-89	MAN / AUT	DER / IZQ		2.8	29	33	RR-9424	BR-2614
SKYLARK	80-96	MAN / AUT	DER / IZQ			29	33	RR-9424	BR-2614

CADILLAC

CIMARRON	85-95	MAN / AUT	DER / IZQ	S/ABS	2.2	29	33	RR-9284	BR-2603
CIMARRON	85-95	MAN / AUT	DER / IZQ	C/ABS	2.2	29	33	RR-9285	BR-2603
CIMARRON	82-86	MAN / AUT	DER / IZQ		2.8	29	33	RR-9424	BR-2614
CIMARRON	86-88	AUT	DER / IZQ		2.8	29	33	RR-9424	BR-2614
DEVILLE	86-88	AUT	DER / IZQ			32	27	RR-9272	BR-2604
DEVILLE	92-95	AUT	DER / IZQ			32	33	RR-9004	BR-2604
EL DORADO	87-88	AUT	DER / IZQ			32	27	RR-9272	BR-2604
FLEETWOOD	87-88	AUT	DER / IZQ			32	27	RR-9272	BR-2604
SEVILLE	87-88	AUT	DER / IZQ			32	27	RR-9272	BR-2604






































CHEVROLET

ASTRA	00-03	MAN	DER / IZQ		1.8, 2.0 ,2.2	25	33	RR-9015	BR-2604
ASTRA	01-04	AUT	DER / IZQ	C/ABS	1.6	22	22	RR-9299	BR-2609
ASTRA	01-04	MAN / AUT	DER / IZQ	C/ABS	1.7	33	25	RR-9289	BR-2604
AVEO	07-18	MAN / AUT	DER / IZQ	SEG EXT	1.6	22	22	RR-9035	BR-2603
AVEO	07-18	MAN / AUT	DER / IZQ	SEG MED	1.6	22	22	RR-9453	BR-2611
BERETTA	87-96	MAN / AUT	DER / IZQ		2.8	32	33	RR-9409	BR-2603
BERETTA	95-00	MAN / AUT	DER / IZQ		2.2	29	33	RR-9283	BR-2603
BERETTA	85-95	MAN / AUT	DER / IZQ	S/ABS	2.2	29	33	RR-9284	BR-2603
BERETTA	85-95	MAN / AUT	DER / IZQ	C/ABS	2.2	29	33	RR-9285	BR-2603
BERETTA	92-96	MAN	DER / IZQ			32	33	RR-9022	BR-2604
BERETTA	87-95	MAN / AUT	DER / IZQ		2.8	29	33	RR-9424	BR-2614
BLAZER	88-97	AUT	DER / IZQ	4WD		29	33	RR-9011	
BLAZER	97-05	AUT	DER / IZQ	4WD		34	27	RR-9201	BR-2606
BLAZER	82-96	AUT	DER / IZQ	4WD		35	33	RR-9242	BR-2607
BLAZER	82-96	AUT	DER / IZQ	4WD		34	27	RR-9218	BR-2605
BRAVADA	97-04	AUT	DER / IZQ	4WD		34	27	RR-9201	BR-2606
BRAVADA	97-04	AUT	DER / IZQ	4WD		35	33	RR-9242	BR-2607
CAPTIVA	08-13	AUT	DER / IZQ		2.4	24	30	RR-9431	BR-2603
CAVALIER	95-05	MAN / AUT	DER / IZQ	C/ABS	2.2	32	33	RR-9022	BR-2604
CAVALIER	94-98	MAN / AUT	DER / IZQ	Z-24	2.2	32	33	RR-9022	BR-2604
CAVALIER	95-00	MAN / AUT	DER / IZQ		2.2	29	33	RR-9283	BR-2603
CAVALIER	85-95	MAN / AUT	DER / IZQ	S/ABS	2.2	29	33	RR-9284	BR-2603
CAVALIER	85-95	MAN / AUT	DER / IZQ	C/ABS	2.2	29	33	RR-9285	BR-2603
CAVALIER	90-93	MAN / AUT	DER / IZQ		2.2	32	33	RR-9409	BR-2603
CAVALIER	90-93	MAN / AUT	DER / IZQ	Z24	3.1	32	33	RR-9409	BR-2603
CAVALIER	82-95	MAN / AUT	DER / IZQ		2.8	29	33	RR-9424	BR-2614
CELEBRITY	83-90	AUT	DER / IZQ			32	27	RR-9272	BR-2604
CELEBRITY	86-88	MAN / AUT	DER / IZQ		2.8	33	24	RR-9306	BR-2603

NUEVO


									
APLICACIÓN	AÑO	TRANSMISIÓN	LADO	VERSIÓN	MOTOR	ESTRIADO INTERIOR	ESTRIADO EXTERIOR	NÚMERO DE PARTE	CUBREPOLVO

CHEVROLET























CELEBRITY	82-88	AUT	DER / IZQ		2.8	24	33	RR-9417	 BR-2611
CELEBRITY	82-85	AUT	DER / IZQ		2.8	24	33	RR-9417	 BR-2611
CELEBRITY	82-90	MAN / AUT	DER / IZQ		2.8	29	33	RR-9424	 BR-2614
CHEVY	09-12	MAN	DER / IZQ	C/ABS	1.6	28	22	RR-9443	 BR-2602
CHEVY	96-05	MAN	DER / IZQ		1.6	28	22	RR-9413	 BR-2611
CHEVY JOY	99-03	MAN	DER / IZQ		1.6	28	22	RR-9413	 BR-2611
CHEVY MONZA	96-05	MAN	DER / IZQ		1.6	28	22	RR-9413	 BR-2611
CHEVY PICK UP	99-03	MAN	DER / IZQ		1.6	28	22	RR-9413	 BR-2611
CHEVY POP	99-03	MAN	DER / IZQ		1.6	28	22	RR-9413	 BR-2611
CHEVY SWING	99-03	MAN	DER / IZQ		1.6	28	22	RR-9413	 BR-2611
CITATION	82-88	MAN	DER / IZQ		2.8	24	33	RR-9417	 BR-2611
CITATION	82-85	AUT	DER / IZQ		2.8	24	33	RR-9417	 BR-2611
CITATION	80-85	MAN / AUT	DER / IZQ		2.8	29	33	RR-9424	 BR-2614
CITATION	86-88	MAN	DER / IZQ		2.8	24	33	RR-9417	 BR-2611
CORSA	01-04	MAN	DER / IZQ	C/ABS	1.4	28	22	RR-9010	 BR-2611
CORSA	03-09	MAN	DER / IZQ		1.8	22	22	RR-9030	 BR-2611
CORSICA	87-95	MAN / AUT	DER / IZQ		2.8	29	33	RR-9424	 BR-2614
CORSICA	92-96	MAN	DER / IZQ			32	33	RR-9022	 BR-2604
CORSICA	87-96	MAN / AUT	DER / IZQ		2.8	32	33	RR-9409	 BR-2603
CORSICA	95-00	MAN / AUT	DER / IZQ		2.2	29	33	RR-9283	 BR-2603
CORSICA	85-95	MAN / AUT	DER / IZQ	S/ABS	2.2	29	33	RR-9284	 BR-2603
CORSICA	85-95	MAN / AUT	DER / IZQ	C/ABS	2.2	29	33	RR-9285	 BR-2603
CRUZE	08-11	MAN / AUT	DER / IZQ		1.8	31	33	RR-9006	 BR-2603
DELTA	90-91	AUT	DER / IZQ			32	27	RR-9272	 BR-2604
EQUINOX	01-08	AUT	DER / IZQ		3.4	24	33	RR-9293	 BR-2613
GEO METRO	89-94	MAN	DER / IZQ		1.0	19	23	RR-9014	 BR-2600
GEO PRIZM	93-00	AUT	DER / IZQ	C/ABS	1.8	29	26	RR-9244	 BR-2611
IMPALA	97-00	AUT	DER / IZQ		3.8	32	33	RR-9004	 BR-2604
JIMMY	88-97	AUT	DER / IZQ	S/ABS		29	33	RR-9011	
JIMMY	97-05	AUT	DER / IZQ	4WD		34	27	RR-9201	 BR-2606
JIMMY	82-96	AUT	DER / IZQ	4WD		35	33	RR-9242	 BR-2607
k1500	88-97	AUT	DER / IZQ	4WD		29	33	RR-9011	
k2500	88-97	AUT	DER / IZQ	4WD		29	33	RR-9011	
k3500	88-97	AUT	DER / IZQ	4WD		29	33	RR-9011	
LUMINA	90-91	AUT	DER / IZQ			32	33	RR-9004	 BR-2604
LUMINA	92-01	AUT	DER / IZQ	C/ABS	3.4	32	33	RR-9248	 BR-2614
MALIBU	97-04	AUT	DER / IZQ		2.4	32	30	RR-9003	 BR-2604
MATIZ	04-15	MAN	DER / IZQ		1.0	19	23	RR-9028	 BR-2602
MERIVA	03-09	MAN / AUT	DER / IZQ		1.8	23	22	RR-9031	 BR-2603
MONTE CARLO	95-99	AUT	DER / IZQ	C/ABS	3.4	32	33	RR-9248	 BR-2614
MONTE CARLO	2000	AUT	DER / IZQ			32	33	RR-9004	 BR-2604

JUNTAS LADO RUEDA



















 APLICACIÓN	 AÑO	 TRANSMISIÓN	 LADO	 VERSIÓN	 MOTOR	 ESTRIADO INTERIOR	 ESTRIADO EXTERIOR	 NÚMERO DE PARTE	 CUBREPOLVO
--	---	---	--	---	---	--	---	---	--

CHEVROLET































OPTRA	04-10	MAN	DER / IZQ		2.0	29	33	RR-9036	 BR-2603
S10	82-96	AUT	DER / IZQ	4WD		35	33	RR-9242	 BR-2607
S10	97-05	AUT	DER / IZQ	4WD		34	27	RR-9201	 BR-2606
S10	82-96	AUT	DER / IZQ	4WD		34	27	RR-9218	 BR-2605
S15	82-96	AUT	DER / IZQ	4WD		35	33	RR-9242	 BR-2607
S15	97-05	AUT	DER / IZQ	4WD		34	27	RR-9201	 BR-2606
SILVERADO 2500	02-05	AUT	DER / IZQ	4WD	5.3	33	41	RR-9317	
SILVERADO 3500	02-05	AUT	DER / IZQ	4WD	5.3	33	41	RR-9317	
SONIC	12-16	MAN	DER / IZQ		1.6	31	25	RR-9427	 BR-2603
SONOMA	97-04	AUT	DER / IZQ	4WD		34	27	RR-9201	 BR-2606
SONOMA	82-96	AUT	DER / IZQ	4WD		35	33	RR-9242	 BR-2607
SUBURBAN	88-97	AUT	DER / IZQ	4WD	4.8	29	33	RR-9011	
SWIFT	89-94	MAN	DER / IZQ		1.3	19	23	RR-9014	 BR-2600
TORNADO	03-09	MAN	DER / IZQ		1.8	22	22	RR-9030	 BR-2611
TORNADO	08-11	MAN	DER / IZQ		1.8	23	22	RR-9031	 BR-2603
TORNADO	12-	MAN	DER / IZQ	C/ABS	1.8	23	22	 RR-9477	 BR-2603
TRACKER	89-95	AUT	DER / IZQ			22	26	RR-9275	 BR-2609
TRACKER	99-04	MAN	DER / IZQ	4X4	2	29	26	 RR-9508	
TRAVERSER	07-15	AUT	DER / IZQ		3.6	36	33	 RR-9502	 BR-2614
TRAX	13-16	MAN / AUT	DER / IZQ		1.8	23	25	RR-9434	 BR-2603
UPLANDER	05-09	AUT	DER / IZQ		3.5	34	33	 RR-9503	 BR-2604
VECTRA	01-04	MAN / AUT	DER / IZQ	C/ABS	1.7	33	25	RR-9289	 BR-2604
VECTRA	01-04	AUT	DER / IZQ	C/ABS	1.6	22	22	RR-9299	 BR-2609
VENTURE	97-06	AUT	DER / IZQ		3.4	32	33	RR-9004	 BR-2604
VENTURE	90-91	AUT	DER / IZQ			32	27	RR-9272	 BR-2604
ZAFIRA	00-03	MAN	DER / IZQ		1.8, 2.0 Y 2.2	25	33	RR-9015	 BR-2604

CHRYSLER

ARIES	86-89	AUT	DER / IZQ		2.6	29	26	RR-9420	 BR-2604
CARAVAN	1991	AUT	DER / IZQ	C/ABS	3.3	32	26	RR-9277	 BR-2604
CARAVAN	92-95	AUT	DER / IZQ	C/ABS	3.0	30	26	RR-9278	 BR-2611
CARAVAN	96-00	AUT	DER / IZQ		2.4	32	26	RR-9418	 BR-2605
CARAVAN	84-87	AUT	DER / IZQ		2.6	23	26	RR-9423	 BR-2610
CIRRUS	00-04	MAN / AUT	DER / IZQ	C/ABS	2.4	32	26	RR-7430	 BR-2604
CIRRUS	96-99	AUT	DER / IZQ	S/ABS	2.0	32	26	RR-9419	 BR-2613
CIRRUS	07-10	AUT	DER / IZQ	L4	2.4	32	32	 RR-9487	 BR-2610
CIRRUS	07-10	AUT	DER / IZQ	V6	3.5	26	32	 RR-9488	 BR-2603
COLT	89-90	MAN / AUT	DER / IZQ		1.6	23	25	RR-9243	 BR-2611
COLT	93-94	MAN / AUT	DER / IZQ		1.8	23	25	RR-9243	 BR-2611
COLT	84-87	MAN / AUT	DER / IZQ	TURBO	1.6	23	25	RR-9243	 BR-2611
COLT VISTA	84-91	MAN / AUT	DER / IZQ		1.6	23	25	RR-9243	 BR-2611
CONCORDE	93-95	AUT	DER / IZQ	C/ABS	2.5	32	33	RR-9276	 BR-2604









 **NUEVO**

									
APLICACIÓN	AÑO	TRANSMISIÓN	LADO	VERSIÓN	MOTOR	ESTRIADO INTERIOR	ESTRIADO EXTERIOR	NÚMERO DE PARTE	CUBREPOLVO



CHRYSLER									
CONCORDE	93-97	AUT	DER / IZQ		2.2	32	33	RR-9246	 BR-2604
DAKOTA	97-99	AUT	DER / IZQ	4WD		34	31	RR-9262	 BR-2604
DAKOTA	00-04	AUT	DER / IZQ	4WD		35	31	RR-9264	 BR-2604
DAYTONA	86-93	AUT	DER / IZQ			29	26	RR-9420	 BR-2604
DAYTONA	84-87	MAN / AUT	DER / IZQ		2.2/2.5	23	26	RR-9423	 BR-2610
DYNASTY	89-90	AUT	DER / IZQ			29	26	RR-9420	 BR-2604
DYNASTY	88-90	AUT	DER / IZQ	C/ABS	2.2	32	26	RR-9277	 BR-2604
IMPERIAL	1990	AUT	DER / IZQ			29	26	RR-9420	 BR-2604
INTREPID	93-95	AUT	DER / IZQ	C/ABS	2.5	32	33	RR-9276	 BR-2604
INTREPID	93-97	AUT	DER / IZQ		2.2	32	33	RR-9246	 BR-2604
LANCER	86-89	AUT	DER / IZQ			29	26	RR-9420	 BR-2604
LANCER	85-87	MAN / AUT	DER / IZQ		2.2	23	26	RR-9423	 BR-2610
LEBARON	84-86	MAN / AUT	DER / IZQ		2.2	23	26	RR-9415	 BR-2613
LEBARON	90-93	AUT	DER / IZQ	GTS C/ABS	2.2	32	26	RR-9277	 BR-2604
LEBARON	92-95	AUT	DER / IZQ	C/ABS	2.5	30	26	RR-9278	 BR-2611
LEBARON	87-89	AUT	DER / IZQ		2.2	24	26	RR-9408	 BR-2610
LEBARON	86-91	AUT	DER / IZQ			29	26	RR-9420	 BR-2604
LEBARON	82-87	AUT	DER / IZQ	GTC /GTS	2.2/2.6	23	26	RR-9423	 BR-2610
LEBARON	89-90	AUT	DER / IZQ	TURBO	2.2	24	26	RR-9408	 BR-2610
LHS	94-97	AUT	DER / IZQ		2.2	32	33	RR-9246	 BR-2604
LHS	94-95	AUT	DER / IZQ	C/ABS	2.5	32	33	RR-9276	 BR-2604
LIBERTY	00-07	AUT	DER / IZQ			35	27	RR-9024	 BR-2614
MAGNUM	84-86	MAN / AUT	DER / IZQ		2.2	23	26	RR-9415	 BR-2613
MAGNUM	87-89	MAN / AUT	DER / IZQ		2.2	24	26	RR-9408	 BR-2610
NEW YORKER	84-86	MAN / AUT	DER / IZQ		2.2	23	26	RR-9415	 BR-2613
NEW YORKER	94-96	AUT	DER / IZQ		2.5	32	33	RR-9246	 BR-2604
NEW YORKER	94-95	AUT	DER / IZQ	C/ABS	2.5	32	33	RR-9276	 BR-2604
NEW YORKER	90-94	AUT	DER / IZQ		2.5	32	26	RR-9404	 BR-2605
NEW YORKER	90-94	AUT	DER / IZQ		2.5	32	26	RR-9407	 BR-2604
NEW YORKER	86-88	AUT	DER / IZQ		2.2	29	26	RR-9420	 BR-2604
NEW YORKER	83-87	AUT	DER / IZQ		2.6	23	26	RR-9423	 BR-2610
NEW YORKER	88-90	AUT	DER / IZQ	C/ABS	2.2	32	26	RR-9277	 BR-2604
NEW YORKER	87-90	MAN	DER / IZQ	TURBO	2.2	24	26	RR-9408	 BR-2610
NEW YORKER	89	AUT	DER / IZQ		2.2	24	26	RR-9408	 BR-2610
PACIFICA	05-07	AUT	DER / IZQ		3.5	32	26	RR-9311	 BR-2604
PHANTOM	84-86	MAN / AUT	DER / IZQ		2.2	23	26	RR-9415	 BR-2613
PHANTOM	90-94	AUT	DER / IZQ		2.5	32	26	RR-9404	 BR-2605
PHANTOM	90-94	AUT	DER / IZQ		2.5	32	26	RR-9407	 BR-2604
PHANTOM	87-90	MAN	DER / IZQ		2.5	24	26	RR-9408	 BR-2610
PT CRUISER	00-05	MAN / AUT	DER / IZQ	S/ABS	2.4	23	26	RR-7543	 BR-2603
PT CRUISER	00-05	MAN / AUT	DER / IZQ	C/ABS	2.4	23	26	RR-7542	 BR-2603

JUNTAS LADO RUEDA




















 APLICACIÓN	 AÑO	 TRANSMISIÓN	 LADO	 VERSIÓN	 MOTOR	 ESTRIADO INTERIOR	 ESTRIADO EXTERIOR	 NÚMERO DE PARTE	 CUBREPOLVO
--	---	---	--	---	---	--	---	---	--

CHRYSLER

SEBRING	96-97	AUT	DER / IZQ		2.4	32	26	RR-9419	 BR-2613
SHADOW	90-94	AUT	DER / IZQ		2.5	32	26	RR-9404	 BR-2605
SHADOW	91-94	MAN / AUT	DER / IZQ		2.5	32	26	RR-9407	 BR-2604
SHADOW	87-94	AUT	DER / IZQ		2.2	29	26	RR-9420	 BR-2604
SHADOW	1987	AUT	DER / IZQ		2.2	23	26	RR-9423	 BR-2610
SHADOW	87-89	MAN / AUT	DER / IZQ		2.2	24	26	RR-9408	 BR-2610
SPIRIT	91-93	AUT	DER / IZQ	C/ABS	2.5	32	26	RR-9277	 BR-2604
SPIRIT	92-95	AUT	DER / IZQ	C/ABS	2.5	30	26	RR-9278	 BR-2611
SPIRIT	90-94	AUT	DER / IZQ		2.5	32	26	RR-9404	 BR-2605
SPIRIT	91-94	MAN / AUT	DER / IZQ		2.5	32	26	RR-9407	 BR-2604
SPIRIT	89-90	AUT	DER / IZQ		2.5	29	26	RR-9420	 BR-2604
SUMMIT	89-90	MAN / AUT	DER / IZQ		1.6	23	25	RR-9243	 BR-2611
SUNDANCE	87-94	AUT	DER / IZQ			29	26	RR-9420	 BR-2604
TOWN & COUNTRY	90-91	AUT	DER / IZQ	C/ABS	3.3	32	26	RR-9277	 BR-2604
TOWN & COUNTRY	92-95	AUT	DER / IZQ	C/ABS	3.3	30	26	RR-9278	 BR-2611
TOWN & COUNTRY	96-00	AUT	DER / IZQ		2.6	32	26	RR-9418	 BR-2605
TOWN & COUNTRY	83-87	AUT	DER / IZQ		2.6	23	26	RR-9423	 BR-2610
TOWN & COUNTRY	09-16	AUT	DER / IZQ		3.6 3.8 4.0	34	32	 RR-9452	 BR-2605
VISION	93-97	AUT	DER / IZQ		2.2	32	33	RR-9246	 BR-2604
VISION	93-95	AUT	DER / IZQ	C/ABS	2.5	32	33	RR-9276	 BR-2604
VOLARE	82-86	MAN / AUT	DER / IZQ		2.2	23	26	RR-9415	 BR-2613
VOLARE	87-89	AUT	DER / IZQ		2.2	24	26	RR-9408	 BR-2610
VOYAGER	91-94	AUT	DER / IZQ		3.3	32	26	RR-9407	 BR-2604
VOYAGER	96-00	AUT	DER / IZQ		2.4	32	26	RR-9418	 BR-2605
VOYAGER	01-08	AUT	DER / IZQ	C/ABS	3.3	32	26	RR-9418	 BR-2605


















DODGE

400	82-83	MAN / AUT	DER / IZQ		2.2/2.6	23	26	RR-9423	 BR-2610
600	86-88	AUT	DER / IZQ			29	26	RR-9420	 BR-2604
600	83-87	MAN / AUT	DER / IZQ		2.2/2.6	23	26	RR-9423	 BR-2610
ATOS	00-04	MAN	DER / IZQ		1.0	19	25	RR-9000	 BR-2600
ATOS	05-12	MAN	DER / IZQ		1.1	20	25	RR-9029	 BR-2600
ATTITUDE	06-11	MAN / AUT	DER / IZQ	C/ABS	1.4 Y 1.6	22	25	RR-9034	 BR-2602
ATTITUDE	12-14	AUT	DER / IZQ	C/ABS	1.6	22	25	RR-9437	 BR-2602
ATTITUDE	12-14	MAN	DER / IZQ	S/ABS	1.4	22	25	RR-9438	 BR-2602
AVENGER	08-14	AUT	DER / IZQ	L4	2.4	32	32	 RR-9487	 BR-2610
AVENGER	08-09	AUT	DER / IZQ	V6	3.5	26	32	 RR-9488	 BR-2603
CALIBER	07-12	MAN / AUT	DER / IZQ		2.4	33	28	RR-9445	 BR-2604
COLT	79-92	MAN / AUT	DER / IZQ		1.5	25	22	RR-9298	 BR-2603
DART	87-88	AUT	DER / IZQ		2.2	24	26	RR-9408	 BR-2610
DART	84-86	MAN / AUT	DER / IZQ		2.2	23	26	RR-9415	 BR-2613
DURANGO	98-99	AUT	DER / IZQ	4WD		34	31	RR-9262	 BR-2604

 **NUEVO**

									
APLICACIÓN	AÑO	TRANSMISIÓN	LADO	VERSIÓN	MOTOR	ESTRIADO INTERIOR	ESTRIADO EXTERIOR	NÚMERO DE PARTE	CUBREPOLVO







DODGE

DURANGO	00-03	AUT	DER / IZQ	4WD		35	31	RR-9264	 BR-2604
I10	11-15	MAN	DER / IZQ		1.1	20	24	RR-9439	 BR-2600
JOURNEY	09-17	AUT	DER / IZQ		2.4	32	32	 RR-9487	 BR-2610
JOURNEY	09-10	AUT	DER / IZQ		3.5	26	32	 RR-9488	 BR-2603
NEON	00-05	MAN / AUT	DER / IZQ	S/ABS	2.0	23	26	RR-7543	 BR-2603
NEON	00-05	MAN	DER / IZQ		2.0	22	26	 RR-9456	 BR-2611
NEON	00-05	MAN / AUT	DER / IZQ	C/ABS	2.2	23	26	RR-7542	 BR-2603
RAM 1500	03-11	AUT	DER / IZQ	4WD	3.7/4.7/5.7	35	33	 RR-9479	 BR-2601
STRATUS	00-04	MAN / AUT	DER / IZQ	C/ABS	2.4	32	26	RR-7430	 BR-2604
STRATUS	00-04	MAN / AUT	DER / IZQ	TURBO	2.4	32	26	RR-7430	 BR-2604
STRATUS	96-97	AUT	DER / IZQ	3 VEL S/ABS	2.4	32	26	RR-9419	 BR-2613
STRATUS	96-99	AUT	DER / IZQ	S/ABS	2.4	32	26	RR-9419	 BR-2613
VERNA	04-06	MAN	DER / IZQ	C/ABS	1.6	22	25	RR-9027	 BR-2609





















EAGLE

SUMMIT	89-92	MAN / AUT	DER / IZQ		1.5	25	22	RR-9298	 BR-2603
SUMMIT WAGON	89-92	MAN / AUT	DER / IZQ		1.5	25	22	RR-9298	 BR-2603

FIAT

500	10-15	MAN	DER / IZQ		1.4	25	21	RR-9321	 BR-2611
PALIO	05-16	MAN	DER / IZQ		1.8	25	25	 RR-9461	 BR-2614
PANDA	07-12	MAN	DER / IZQ		1.2	21	22	 RR-9462	 BR-2609
STRADA	06-12	MAN	DER / IZQ		1.6	25	27	 RR-9463	 BR-2603

FORD

AEROSTAR	90-97	AUT	DER / IZQ		2.3	30	26	RR-9207	 BR-2603
CONTOUR	00-95	MAN / AUT	DER / IZQ	C/ABS	2.0	30	27	RR-4996	 BR-2602
CONTOUR	00-99	MAN / AUT	DER / IZQ	C/ABS	2.5	32	27	RR-4999	 BR-2603
COUGAR	00-09	MAN / AUT	DER / IZQ	C/ABS	2.0	30	27	RR-4996	 BR-2602
COUGAR	00-05	MAN / AUT	DER / IZQ	C/ABS	2.5	32	27	RR-4999	 BR-2603
COURIER	02-12	MAN	DER / IZQ		1.6	21	25	RR-9007	 BR-2602
ECOSPORT	04-09	AUT	DER / IZQ		2.0	23	25	RR-9023	 BR-2602
EDGE	07-14	AUT	DER / IZQ	C/ABS	3.5	36	31	 RR-9464	 BR-2606
ESCAPE	01-04	AUT	DER / IZQ	S/ABS	3.0	24	28	RR-9304	 BR-2603
ESCAPE	01-04	AUT	DER / IZQ	C/ABS	3.0	28	24	RR-9310	 BR-2603
ESCORT	94-99	MAN / AUT	DER / IZQ	S/ABS	1.9	26	28	RR-9019	 BR-2602
ESCORT	94-00	MAN / AUT	DER / IZQ	EXP	2.0	28	26	RR-9213	 BR-2604
ESCORT	83-90	MAN / AUT	DER / IZQ	EXP		23	26	RR-9215	 BR-2602
ESCORT	94-00	MAN	DER / IZQ	C/ABS		28	26	RR-9273	 BR-2602
ESCORT	94-99	MAN	DER / IZQ	ZX2		28	26	RR-9273	 BR-2602
ESCORT	92-98	MAN / AUT	DER / IZQ		1.9	32	26	RR-9290	 BR-2603
ESCORT	98-00	MAN / AUT	DER / IZQ	ZX2	2.0	28	26	RR-9213	 BR-2604
EXPEDITION	97-02	AUT	DER / IZQ	4WD	4.6	28	33	RR-9204	 BR-2607
EXPEDITION	03-05	AUT	DER / IZQ		4.6	28	45	 RR-9318	 BR-2601

JUNTAS LADO RUEDA



APLICACIÓN	AÑO	TRANSMISIÓN	LADO	VERSIÓN	MOTOR	ESTRIADO INTERIOR	ESTRIADO EXTERIOR	NÚMERO DE PARTE	CUBREPOLVO

FORD									
EXPLORER	06-09	AUT	DER / IZQ	4WD TRASERA	5.0	29	29	RR-9466	BR-2607
EXPLORER	11-17	AUT	DER / IZQ	4X4	3.5	27	38	RR-9506	
EXPLORER	95-01	AUT	DER / IZQ	4WD	4.6	34	27	RR-9206	BR-2606
EXPLORER SPORT TRAC	01-02	AUT	DER / IZQ	4WD	4.6	34	27	RR-9206	BR-2606
F-150	97-02	AUT	DER / IZQ	4WD	4.6	28	33	RR-9204	BR-2607
F-250	97-99	AUT	DER / IZQ	4WD	4.6	28	33	RR-9204	BR-2607
FIESTA	98-02	MAN	DER / IZQ		1.6	21	25	RR-9007	BR-2602
FIESTA	96-01	MAN	DER / IZQ		1.3 Y 1.4	20	25	RR-9267	BR-2600
FIESTA	01-05	MAN	DER / IZQ		1.6	21	25	RR-9414	BR-2602
FOCUS	05-09	MAN / AUT	DER / IZQ		2.0	23	25	RR-9023	BR-2602
FOCUS	08-11	MAN / AUT	DER / IZQ	EUROPA	2.0	23	36	RR-9454	BR-2602
FOCUS	12-17	AUT	DER / IZQ		2.0	23	27	RR-9469	BR-2603
FREESTAR	04-07	AUT	DER / IZQ		4.2	24	26	RR-9295	BR-2611
FUSION	06-09	AUT	DER / IZQ		3.0	32	28	RR-9467	BR-2611
FUSION	06-09	AUT	DER / IZQ		2.3	33	28	RR-9468	BR-2602
GHIA	92-98	MAN / AUT	DER / IZQ		2.3	32	26	RR-9290	BR-2603
IKON	00-05	MAN	DER / IZQ		1.6	21	25	RR-9007	BR-2602
IKON	01-05	MAN	DER / IZQ		1.6	21	25	RR-9414	BR-2602
KA	01-08	MAN	DER / IZQ		1.6	21	25	RR-9007	BR-2602
MYSTIQUE	95-00	MAN / AUT	DER / IZQ	C/ABS	2.0	30	27	RR-4996	BR-2602
MYSTIQUE	94-99	MAN / AUT	DER / IZQ	C/ABS	2.5	32	27	RR-4999	BR-2603
RANGER	00-02	AUT	DER / IZQ	4WD		34	27	RR-9206	BR-2606
RANGER	98-00	AUT	DER / IZQ	4WD	2.5	27	34	RR-9313	BR-2606
TEMPO	84-90	MAN / AUT	DER / IZQ		2.3	23	26	RR-9215	BR-2602
TEMPO	92-94	MAN / AUT	DER / IZQ		2.3	28	26	RR-9256	BR-2611
TEMPO	92-98	MAN / AUT	DER / IZQ			32	26	RR-9290	BR-2603
TOPAZ	84-94	MAN / AUT	DER / IZQ		2.3	23	26	RR-9215	BR-2602
TOPAZ	92-94	MAN / AUT	DER / IZQ		2.3	28	26	RR-9256	BR-2611
TOPAZ	92-98	MAN / AUT	DER / IZQ		2.3	32	26	RR-9290	BR-2603
TOPAZ	86-91	MAN / AUT	DER / IZQ		2.3	24	26	RR-9411	BR-2603
WINDSTAR	94-03	AUT	DER / IZQ		3.8	32	26	RR-9021	BR-2613
GMC									
ACADIA	07-15	AUT	DER / IZQ		3.6	36	33	RR-9502	BR-2614
AVALANCHE 2500	02-05	AUT	DER / IZQ	4WD	5.3	33	41	RR-9317	
AVALANCHE 3500	02-05	AUT	DER / IZQ	4WD	5.3	33	41	RR-9317	
ENVOY	97-04	AUT	DER / IZQ	4WD		34	27	RR-9201	BR-2606
ENVOY	82-96	AUT	DER / IZQ	4WD		35	33	RR-9242	BR-2607
JIMMY	82-96	AUT	DER / IZQ	4WD		34	27	RR-9218	BR-2605
S15	82-96	AUT	DER / IZQ	4WD		34	27	RR-9218	BR-2605
SONOMA	82-96	AUT	DER / IZQ	4WD		34	27	RR-9218	BR-2605
THYPHOON	97-04	AUT	DER / IZQ	4WD		34	27	RR-9201	BR-2606

NUEVO

									
APLICACIÓN	AÑO	TRANSMISIÓN	LADO	VERSIÓN	MOTOR	ESTRIADO INTERIOR	ESTRIADO EXTERIOR	NÚMERO DE PARTE	CUBREPOLVO










GMC										
TYPHOON	82-96	AUT	DER / IZQ	4WD			35	33	RR-9242	BR-2607
YUKON	88-97	AUT	DER / IZQ	4WD	4.8		29	33	RR-9011	
HONDA										
ACCORD	98-02	AUT	DER / IZQ	C/ABS			32	28	RR-9280	BR-2605
ACCORD	86-89	AUT	DER / IZQ				32	26	RR-9281	BR-2614
ACCORD	94-97	AUT	DER / IZQ	C/ABS	2.2		32	28	RR-9269	BR-2605
ACCORD	76-79	AUT	DER / IZQ				22	23	RR-9250	BR-2611
ACCORD	03-07	AUT	DER / IZQ	L4	2.4		26	30	RR-9485	BR-2603
ACCORD	90-93	AUT	DER / IZQ				32	28	RR-9268	BR-2605
ACCORD	90-97	AUT	DER / IZQ		2.2		32	28	RR-9268	BR-2605
ACCORD	98-02	AUT	DER / IZQ				32	28	RR-9268	BR-2605
BALLADE	83-86	MAN / AUT	DER / IZQ				30	23	RR-9249	BR-2611
CIVIC	92-00	AUT	DER / IZQ	S/ABS	1.5 Y 1.6		30	26	RR-9270	BR-2614
CIVIC	06-11	MAN	DER / IZQ	S/ABS	1.8		24	26	RR-1444	BR-2611
CIVIC	06-11	AUT	DER / IZQ	S/ABS	1.8		22	26	RR-2289	BR-2611
CIVIC	80-86	MAN / AUT	DER / IZQ	CVCC			30	23	RR-9249	BR-2611
CIVIC	83-86	MAN / AUT	DER / IZQ	SI, SR, SS, ST, VC, VE, WD			30	23	RR-9249	BR-2611
CIVIC	76-83	AUT	DER / IZQ				22	23	RR-9250	BR-2611
CIVIC	92-00	AUT	DER / IZQ		1.5 Y 1.6		30	26	RR-9251	BR-2612
CIVIC	88-91	AUT	DER / IZQ	FI	1.5		30	26	RR-9271	BR-2611
CIVIC	01-05	MAN / AUT	DER / IZQ	S/ABS	1.7		23	26	RR-9301	BR-2611
CIVIC DEL SOL	93-97	AUT	DER / IZQ	C/ABS	1.5 Y 1.6		30	26	RR-9270	BR-2614
CIVIC DEL SOL	93-97	AUT	DER / IZQ		1.5 Y 1.6		30	26	RR-9251	BR-2612
CR-V	02-06	AUT	DER / IZQ		2.4		32	28	RR-9297	BR-2604
CRX	88-91	AUT	DER / IZQ				30	26	RR-9271	BR-2611
ODYSSEY	01-04	AUT	DER / IZQ		3.5		35	28	RR-9471	BR-2604
ODYSSEY	11-16	AUT	DER / IZQ		3.5		37	30	RR-9472	BR-2606
ODYSSEY	05-10	AUT	DER / IZQ		3.5		35	30	RR-9470	BR-2603
PRELUDE	90-91	AUT	DER / IZQ		2.2		32	28	RR-9268	BR-2605
PRELUDE	1983	MAN / AUT	DER / IZQ				30	23	RR-9249	BR-2611
PRELUDE	79-80	AUT	DER / IZQ				22	23	RR-9250	BR-2611
INFINITI										
I30	96-01	AUT	DER / IZQ		3.0		27	29	RR-9211	BR-2608
QX4	97-01	AUT	DER / IZQ	4WD	3.3		27	28	RR-9209	BR-2608
ISUZU										
TROOPER	88-94	MAN / AUT	DER / IZQ				17	26	RR-9312	BR-2605

JUNTAS LADO RUEDA








 APLICACIÓN	 AÑO	 TRANSMISIÓN	 LADO	 VERSIÓN	 MOTOR	 ESTRIADO INTERIOR	 ESTRIADO EXTERIOR	 NÚMERO DE PARTE	 CUBREPOLVO
--	---	---	--	---	---	--	---	---	--

JEEP

CHEROKEE	99-01	AUT	DER / IZQ	C/ABS		32	27	RR-9005	 BR-2611
CHEROKEE	84-98	AUT	DER / IZQ	S/ABS		32	27	RR-9205	 BR-2611
CHEROKEE	84-93	MAN / AUT	DER / IZQ	C/ABS		32	27	RR-9203	 BR-2611
COMANCHE	86-92	MAN / AUT	DER / IZQ	C/ABS		32	27	RR-9203	 BR-2611
COMPASS	07-17	MAN / AUT	DER / IZQ		2.4	33	28	RR-9445	 BR-2604
GRAND CHEROKEE	99-04	AUT	DER / IZQ	C/ABS		32	27	RR-9005	 BR-2611
GRAND CHEROKEE	93-98	MAN / AUT	DER / IZQ	C/ABS		32	27	RR-9203	 BR-2611
PATRIOT	07-17	MAN / AUT	DER / IZQ		2.4	33	28	RR-9445	 BR-2604
WAGONEER	84-90	MAN / AUT	DER / IZQ	C/ABS		32	27	RR-9203	 BR-2611










LEXUS

E300	97-01	AUT	DER / IZQ	C/ABS	3.0	26	30	RR-9261	 BR-2611
ES300	97-00	AUT	DER / IZQ		3.3	26	30	RR-9252	 BR-2611
ES300	92-93	MAN / AUT	DER / IZQ	C/ABS	3.0	27	30	RR-9233	 BR-2605
ES300	92-96	AUT	DER / IZQ	C/ABS	3.0	34	30	RR-9240	 BR-2604
RX300	92-93	MAN / AUT	DER / IZQ	C/ABS	3.0	27	30	RR-9233	 BR-2605

LINCON










NAVIGATOR	98-00	AUT	DER / IZQ	4WD	4.6	28	33	RR-9204	 BR-2607
NAVIGATOR	03-05	AUT	DER / IZQ		4.6	28	45	 RR-9318	 BR-2601

MAZDA

B2500	87-93	AUT	DER / IZQ	4WD	2.4	25	26	RR-9237	 BR-2604
B2600	87-93	AUT	DER / IZQ	4WD	2.4	25	26	RR-9237	 BR-2604
B3000	87-93	AUT	DER / IZQ	4WD	2.4	25	26	RR-9237	 BR-2604
B4000	87-93	AUT	DER / IZQ	4WD	2.4	25	26	RR-9237	 BR-2604
CX7	07-10	AUT	DER / IZQ		2.5	33	31	 RR-9474	 BR-2603
CX9	06-15	AUT	DER / IZQ	C/ABS	3.5	36	31	 RR-9464	 BR-2606
MAZDA 2	12-15	MAN / AUT	DER / IZQ		1.5	29	25	 RR-9504	 BR-2602
MAZDA 3	04-09	AUT	DER / IZQ		2.0 2.3	22	28	 RR-9325	 BR-2611
MAZDA 3	04-09	MAN	DER / IZQ		2.0 2.3	24	28	 RR-9326	 BR-2603
MAZDA 3	10-13	AUT	DER / IZQ		2.0 2.5	29	25	 RR-9447	 BR-2602
MAZDA 323	88-89	MAN / AUT	DER / IZQ	TURBO		23	24	RR-9258	 BR-2611
MAZDA 6	06-09	AUT	DER / IZQ		3.0	32	28	 RR-9467	 BR-2611
MAZDA 6	03-08	AUT	DER / IZQ		2.3	33	28	 RR-9468	 BR-2602
MAZDA 626	93-02	AUT	DER / IZQ	S/ABS	2.0	28	32	RR-9303	 BR-2604
MX3	92-95	MAN	DER / IZQ	S/ABS	1.8	30	26	RR-9260	 BR-2611
MX-6	93-02	AUT	DER / IZQ	S/ABS	2.0	28	32	RR-9303	 BR-2604
PROBE	93-97	MAN	DER / IZQ	S/ABS	2.0	23	28	RR-9012	 BR-2613
PROTEGE	90-95	MAN	DER / IZQ	DOHC	1.8	30	26	RR-9260	 BR-2611

									
APLICACIÓN	AÑO	TRANSMISIÓN	LADO	VERSIÓN	MOTOR	ESTRIADO INTERIOR	ESTRIADO EXTERIOR	NÚMERO DE PARTE	CUBREPOLVO








MERCURY

CAPRI	91-94	MAN / AUT	DER / IZQ			23	24	RR-9258	 BR-2611
LYNX	83-87	MAN / AUT	DER / IZQ	LN7		23	26	RR-9215	 BR-2602
MILLAN	08-09	AUT	DER / IZQ		2.3	33	28	 RR-9468	 BR-2602
MONTAINEER	97-01	AUT	DER / IZQ	4WD		34	27	RR-9206	 BR-2606
TRACER	91-99	MAN / AUT	DER / IZQ			28	26	RR-9213	 BR-2604
TRACER	98-00	AUT	DER / IZQ			28	26	RR-9273	 BR-2602
VILLAGER	93-00	AUT	DER / IZQ	S/ABS	3.3	34	32	RR-9228	 BR-2604
VILLAGER	93-99	AUT	DER / IZQ	C/ABS		34	32	RR-9229	 BR-2604

























MINI

MINICOOPER	03-06	AUT	DER / IZQ	ASPIRACION NATURAL	1.6	23	26	 RR-9476	 BR-2602
MINICOOPER	02-06	MAN / AUT	DER / IZQ	SUPER-CARGADO	1.6	21	26	 RR-9475	 BR-2600

MITSUBISHI

ECLIPSE	07-11	AUT	DER / IZQ	C/ABS	3.8	36	27	 RR-9514	
ENDEAVOR	04-11	AUT	DER / IZQ	C/ABS	3.8	36	27	 RR-9514	
LANCER	08-16	MAN / AUT	DER / IZQ		2.4	33	28	RR-9445	 BR-2604
LANCER	02-07	AUT	DER / IZQ	OZ-RALLY	2.0	32	25	 RR-9512	
LANCER	04-07	AUT	DER / IZQ	RELLIART	2.4	32	25	 RR-9512	
OUTLANDER	07-13	AUT	DER / IZQ		2.4	37	28	 RR-9501	 BR-2610

NISSAN

200SX	95-98	MAN / AUT	DER / IZQ	C/ABS	1.6	23	25	RR-9008	 BR-2604
200SX	95-98	MAN / AUT	DER / IZQ		1.6	23	25	RR-9217	 BR-2604
200SX	97-99	AUT	DER / IZQ	2WD	2.0	23	25	RR-9263	 BR-2604
ALTIMA	93-01	AUT	DER / IZQ	S/ABS		27	27	RR-9202	 BR-2604
ALTIMA	93-01	AUT	DER / IZQ	S/ABS		26	27	RR-9208	 BR-2604
ALTIMA	93-01	AUT	DER / IZQ	C/ABS	2.4	35	27	RR-9294	 BR-2605
ALTIMA	93-01	AUT	DER / IZQ	C/ABS	2.4	26	27	RR-9227	 BR-2604
ALTIMA	93-99	AUT	DER / IZQ	C/ABS		27	27	RR-9223	 BR-2604
ALTIMA	93-01	MAN / AUT	DER / IZQ	C/ABS	2.4	35	27	 RR-9511	
ALTIMA	07-12	AUT	DER / IZQ		2.5	35	29	 RR-9516	
ALTIMA	02-06	AUT	DER / IZQ	C/ABS	3.5	36	29	 RR-9517	
APRIO	08-10	MAN	DER / IZQ		1.6	30	23	RR-9442	 BR-2611
FRONTIER	86-94	AUT	DER / IZQ	4WD	3.0	27	27	RR-9231	 BR-2604
FRONTIER	94-01	AUT	DER / IZQ	4 CIL	2.4	27	28	RR-9209	 BR-2608
FRONTIER	99-01	AUT	DER / IZQ	6 CIL	3.3	27	28	RR-9209	 BR-2608
FRONTIER	02-04	AUT	DER / IZQ	4WD	3.3	25	28	RR-9314	 BR-2608
FRONTIER	00-04	MAN	DER / IZQ	4WD	3.3	25	28	 RR-9481	 BR-2608
JUKE	12-18	AUT	DER / IZQ	TURBO	1.6	35	29	 RR-9516	
LUCINO HF	96-01	MAN / AUT	DER / IZQ	S/ABS	1.6	32	25	RR-9410	 BR-2612
MARCH	11-17	MAN/CVT	DER / IZQ		1.6	22	25	 RR-9450	 BR-2611
MAXIMA	95-99	AUT	DER / IZQ	S/ABS	3.0	27	29	RR-9210	 BR-2608
MAXIMA	85-94	AUT	DER / IZQ	S/ABS		25	27	RR-9224	 BR-2608

JUNTAS LADO RUEDA



 APLICACIÓN	 AÑO	 TRANSMISIÓN	 LADO	 VERSIÓN	 MOTOR	 ESTRIADO INTERIOR	 ESTRIADO EXTERIOR	 NÚMERO DE PARTE	 CUBREPOLVO
--	---	---	--	---	---	--	---	---	--

NISSAN									
MAXIMA	85-94	AUT	DER / IZQ	C/ABS	3.0	25	27	RR-9230	BR-2608
MAXIMA	95-99	AUT	DER / IZQ	C/ABS	3.0	27	29	RR-9211	BR-2608
MAXIMA	92-94	AUT	DER / IZQ	C/ABS	3.0	27	29	RR-9241	BR-2608
NP300	08-14	MAN	DER / IZQ	4WD	2.4	25	28	RR-9481	BR-2608
NX 1600	91-93	MAN / AUT	DER / IZQ		1.6	23	25	RR-9217	BR-2604
NX 1600	91-93	MAN / AUT	DER / IZQ	C/ABS	1.6	23	25	RR-9008	BR-2604
PATHFINDER	00-04	AUT	DER / IZQ	4WD	3.5	25	28	RR-9314	BR-2608
PATHFINDER	90-01	AUT	DER / IZQ	4WD	3.3	27	28	RR-9209	BR-2608
PATHFINDER	87-89	AUT	DER / IZQ	4WD	3.0	27	27	RR-9231	BR-2604
PATHFINDER	00-04	MAN	DER / IZQ	4WD	3.5	25	28	RR-9481	BR-2608
PICK UP	86-94	AUT	DER / IZQ	4WD	3.0	27	27	RR-9231	BR-2604
PLATINA	02-10	MAN	DER / IZQ	S/ABS	1.6	21	21	RR-8122	BR-2602
PULSAR	83-84	MAN	DER / IZQ		1.6	22	24	RR-9212	BR-2611
PULSAR	87-90	MAN	DER / IZQ		1.6	23	25	RR-9216	BR-2604
QUEST	93-00	AUT	DER / IZQ	S/ABS	3.3	34	32	RR-9228	BR-2604
QUEST	93-99	AUT	DER / IZQ	C/ABS		34	32	RR-9229	BR-2604
ROUGUE	08-12	AUT	DER / IZQ	C/ABS	2.5	35	29	RR-9516	
SENTRA	82-86	MAN	DER / IZQ		1.6	22	24	RR-9212	BR-2611
SENTRA	87-90	MAN	DER / IZQ	AMERICANO	1.6	23	25	RR-9216	BR-2604
SENTRA	91-99	MAN / AUT	DER / IZQ		1.6	23	25	RR-9217	BR-2604
SENTRA	95-98	AUT	DER / IZQ	C/ABS	2.0	23	25	RR-9263	BR-2604
SENTRA	07-12	MAN/CVT	DER / IZQ		2.0	24	29	RR-9279	BR-2603
SENTRA	07-12	MAN	DER / IZQ	SE-R	2.5	35	29	RR-9516	
SENTRA	91-94	AUT	DER / IZQ	S/ABS	2.0	25	25	RR-9308	BR-2604
SENTRA	02-05	AUT	DER / IZQ	C/ABS SE-R	2.5	25	27	RR-9322	BR-2604
SENTRA	87-90	MAN / AUT	DER / IZQ	AMERICANO		22	25	RR-9421	BR-2611
SENTRA	13-17	CVT	DER / IZQ		1.8	23	29	RR-9433	BR-2611
SENTRA	91-99	MAN / AUT	DER / IZQ	C/ABS	1.6	23	25	RR-9008	BR-2604
SENTRA HF	96-00	MAN / AUT	DER / IZQ	S/ABS	1.6	32	25	RR-9410	BR-2612
SENTRA HS	01-06	MAN / AUT	DER / IZQ	S/ABS	1.6	32	25	RR-9410	BR-2612
STANZA	87-92	AUT	DER / IZQ	2WD	2.4	25	27	RR-9224	BR-2608
STANZA WAGON	86-89	AUT	DER / IZQ	4WD	2.4	25	27	RR-9224	BR-2608
TIIDA	07-17	MAN / AUT	DER / IZQ		1.8	23	25	RR-9292	BR-2611
TSUBAME	93-97	MAN / AUT	DER / IZQ		1.6	24	25	RR-9400	BR-2610
TSUBAME	98-04	MAN / AUT	DER / IZQ		1.6	32	25	RR-9410	BR-2612
TSUBAME	03-04	MAN / AUT	DER / IZQ		1.6	23	25	RR-9426	BR-2611
TSURU I	84-87	MAN / AUT	DER / IZQ		1.6	22	24	RR-9406	BR-2609
TSURU II	88-91	MAN / AUT	DER / IZQ		1.6	24	25	RR-9403	BR-2604
TSURU III	03-17	MAN / AUT	DER / IZQ		1.6	23	25	RR-9426	BR-2611
TSURU III	92-00	MAN / AUT	DER / IZQ		1.6	24	25	RR-9400	BR-2610
TSURU III	00-02	MAN / AUT	DER / IZQ		1.6	32	25	RR-9410	BR-2612









NUEVO

									
APLICACIÓN	AÑO	TRANSMISIÓN	LADO	VERSIÓN	MOTOR	ESTRIADO INTERIOR	ESTRIADO EXTERIOR	NÚMERO DE PARTE	CUBREPOLVO

NISSAN									
VERSA	11-17	MAN/CVT	DER / IZQ		1.6	22	25	RR-9450	BR-2611
X-TERRA	02-04	AUT	DER / IZQ	4WD	3.3	25	28	RR-9314	BR-2608
X-TERRA	00-01	AUT	DER / IZQ		3.3	27	28	RR-9209	BR-2608
X-TRAIL	01-13	AUT	DER / IZQ	C/ABS	2.5	25	29	RR-9017	BR-2608
PLATINA	02-10	MAN / AUT	DER / IZQ	C/ABS	1.6	21	21	RR-8124	BR-2602
PLATINA	04-09	MAN / AUT	DER / IZQ	C/ABS 44D	1.6	21	21	RR-8358	BR-2602
SENTRA	97-99	AUT	DER / IZQ	AMERICANO	1.6, 2.0	25	23	RR-9307	BR-2604
OLDSMOBILE									
88	85-90	AUT	DER / IZQ			32	27	RR-9272	BR-2604
CALAIS	85-91	MAN / AUT	DER / IZQ		2.8	29	33	RR-9424	BR-2614
CIERRA	83-93	AUT	DER / IZQ			32	27	RR-9272	BR-2604
CIERRA	82-93	MAN / AUT	DER / IZQ		2.8	29	33	RR-9424	BR-2614
CUTLASS SUPREME	88-97	AUT	DER / IZQ	C/ABS	3.4	32	33	RR-9248	BR-2614
CUTLASS	97-99	AUT	DER / IZQ		3.1	32	30	RR-9003	BR-2604
CUTLASS	87-90	MAN / AUT	DER / IZQ		2.8	32	33	RR-9409	BR-2603
CUTLASS EUROSPORT	91-96	MAN / AUT	DER / IZQ		3.1	32	27	RR-9416	BR-2610
FIRENZA	82-84	MAN / AUT	DER / IZQ		2.8	29	33	RR-9424	BR-2614
FIRENZA	85-88	AUT	DER / IZQ		2.8	29	33	RR-9424	BR-2614
FIRENZA	85-86	MAN	DER / IZQ		2.8	29	33	RR-9424	BR-2614
OMEGA	80-84	MAN / AUT	DER / IZQ			29	33	RR-9424	BR-2614
ROYAL	85-90	AUT	DER / IZQ			32	27	RR-9272	BR-2604
SILHOUETTE	90-91	AUT	DER / IZQ			32	27	RR-9272	BR-2604
PEUGEOT									
206	99-04	MAN	DER / IZQ		1.4	21	21	RR-9013	BR-2602
206	00-09	MAN	DER / IZQ		1.4	22	21	RR-9032	BR-2602
GRAND RAID	08-12	MAN	DER / IZQ		1.8	25	34	RR-9291	BR-2603
PARTNER	04-12	MAN	DER / IZQ		1.8	25	34	RR-9291	BR-2603
PLYMOUTH									
RELIANT	86-89	AUT	DER / IZQ			29	26	RR-9420	BR-2604
RELIANT	81-87	AUT	DER / IZQ		2.2/2.6	23	26	RR-9423	BR-2610
VOYAGER	84-87	AUT	DER / IZQ		2.2/2.6	23	26	RR-9423	BR-2610
PONTIAC									
6000	82-91	MAN / AUT	DER / IZQ			29	33	RR-9424	BR-2614
FIERO	85-88	AUT	DER / IZQ		2.8	29	33	RR-9424	BR-2614
G3	06-09	MAN	DER / IZQ	SEG EXT.	1.6	22	22	RR-9035	BR-2603
GRAND AM	01-03	AUT	DER / IZQ		2.2	32	30	RR-9003	BR-2604
GRAND AM	02-04	MAN / AUT	DER / IZQ		2.2	32	30	RR-9003	BR-2604
GRAND AM	97-98	AUT	DER / IZQ		2.2	32	33	RR-9022	BR-2604
GRAND AM	85-91	AUT	DER / IZQ		2.2	32	33	RR-9409	BR-2603
GRAND AM	85-96	MAN / AUT	DER / IZQ			29	33	RR-9424	BR-2614
GRAND PRIX	97-00	AUT	DER / IZQ		3.8	32	33	RR-9004	BR-2604

JUNTAS LADO RUEDA



 APLICACIÓN	 AÑO	 TRANSMISIÓN	 LADO	 VERSIÓN	 MOTOR	 ESTRIADO INTERIOR	 ESTRIADO EXTERIOR	 NÚMERO DE PARTE	 CUBREPOLVO
--	---	---	--	---	---	--	---	---	--

PONTIAC									
GRAND PRIX	88-96	AUT	DER / IZQ	C/ABS	3.4	32	33	RR-9248	BR-2614
MONTANA	90-91	AUT	DER / IZQ			32	27	RR-9272	BR-2604
MONTANA	05-09	AUT	DER / IZQ		3.5	34	33	RR-9503	BR-2604
PHOENIX	80-84	MAN / AUT	DER / IZQ			29	33	RR-9424	BR-2614
SILHOUETTE	90-91	AUT	DER / IZQ			32	33	RR-9004	BR-2604
SOMERSET	85-87	MAN / AUT	DER / IZQ			29	33	RR-9424	BR-2614
SUNBIRD	82-91	MAN / AUT	DER / IZQ			29	33	RR-9424	BR-2614
SUNFIRE	97-99	MAN / AUT	DER / IZQ		2.2	32	33	RR-9022	BR-2604
SUNFIRE	00-05	MAN	DER / IZQ		2.2	32	33	RR-9022	BR-2604
SUNFIRE	95-00	MAN / AUT	DER / IZQ	C/ABS	2.2	29	33	RR-9283	BR-2603
SUNFIRE	97-99	MAN / AUT	DER / IZQ		2.2	32	33	RR-9409	BR-2603
TORRENT	01-08	AUT	DER / IZQ		3.4	24	33	RR-9293	BR-2613
TRANSPORT	90-91	AUT	DER / IZQ			32	27	RR-9272	BR-2604
RAM									
RAM 1500	12-16	AUT	DER / IZQ	4WD	3.7/4.7/5.7	36	33	RR-9478	
RAM 700	15-17	MAN	DER / IZQ		1.6	25	27	RR-9463	BR-2603
RENAULT									
CLIO	02-10	MAN	DER / IZQ	S/ABS	1.6	21	21	RR-8122	BR-2602
CLIO	02-10	MAN / AUT	DER / IZQ	C/ABS	1.6	21	21	RR-8124	BR-2602
CLIO	04-09	MAN / AUT	DER / IZQ	C/ABS 44D	1.6	21	21	RR-8358	BR-2602
DUSTER	13-17	MAN / AUT	DER / IZQ		2.0	35	25	RR-9440	BR-2603
DUSTER	13-17	MAN / AUT	DER / IZQ		2.0	33	25	RR-9441	BR-2603
KANGOO	04-17	MAN	DER / IZQ		1.6	23	23	RR-9459	BR-2602
KANGOO	04-17	MAN	DER / IZQ		1.6	21	23	RR-9460	BR-2602
KANGOO	04-10	MAN / AUT	DER / IZQ	C/ABS	1.6	21	21	RR-8124	BR-2602
KANGOO	04-10	MAN / AUT	DER / IZQ	C/ABS 44D	1.6	21	21	RR-8358	BR-2602
KANGOO	05-17	MAN	DER / IZQ		1.6	21	23	RR-9495	BR-2602
KOLEOS	09-16	AUT	DER / IZQ	C/ABS	2.5	35	29	RR-9516	
MEGANE II	04-10	MAN / AUT	DER / IZQ		2	33	23	RR-9496	BR-2603
SANDERO	13-17	MAN	DER / IZQ		1.6	30	23	RR-9442	BR-2611
STEPWAY	13-17	MAN	DER / IZQ		1.6	30	23	RR-9442	BR-2611
TRAFIC	07-13	MAN	DER / IZQ	DIESEL	1.9	26	27	RR-9039	BR-2614
SEAT									
ALTEA	06-15	MAN	DER / IZQ	FSI	2.0	30	36	RR-9455	BR-2610
CORDOBA	03-16	MAN	DER / IZQ	TSI	1.2	27	36	RR-9473	BR-2607
CORDOBA	03-13	MAN	DER / IZQ		1.6	30	36	RR-9323	BR-2610
CORDOBA	03-13	MAN	DER / IZQ		2.0	30	6	RR-9323	BR-2610
IBIZA	01-02	MAN	DER / IZQ		1.6	30	22	RR-9405	BR-2609
IBIZA	09-17	MAN	DER / IZQ		1.6	27	36	RR-9473	BR-2607
IBIZA	03-16	MAN	DER / IZQ	TSI	1.2	27	36	RR-9473	BR-2607
IBIZA	03-13	MAN	DER / IZQ		1.6	30	36	RR-9323	BR-2610


NUEVO

									
APLICACIÓN	AÑO	TRANSMISIÓN	LADO	VERSIÓN	MOTOR	ESTRIADO INTERIOR	ESTRIADO EXTERIOR	NÚMERO DE PARTE	CUBREPOLVO

SEAT									
IBIZA	03-13	MAN	DER / IZQ		2.0	30	36	RR-9323	BR-2610
LEON	06-09	MAN	DER / IZQ	FSI	2.0	30	36	RR-9455	BR-2610
LEON	08-16	MAN	DER / IZQ	FSI	1.4	30	36	RR-9455	BR-2610
LEON	09-17	AUT	DER / IZQ	TSI	1.8	27	36	RR-9033	BR-2601
LEON	05-16	AUT	DER / IZQ	CUPRA/FR	2.0	27	36	RR-9033	BR-2601
TOLEDO	03-16	MAN	DER / IZQ	TSI	1.2	27	36	RR-9473	BR-2607
TOLEDO	03-13	MAN	DER / IZQ		1.6	30	36	RR-9323	BR-2610
TOLEDO	03-13	MAN	DER / IZQ		2.0	30	36	RR-9323	BR-2610
TOLEDO	05-16	AUT	DER / IZQ	TFSI	2.0	27	36	RR-9033	BR-2601
ALTEA	06-09	AUT	DER / IZQ	TFSI	2.0	27	36	RR-9033	BR-2601
SUZUKI									
SIDEKICK	89-95	MAN / AUT	DER / IZQ	4WD	1.3/1.6	22	26	RR-9275	BR-2609
SWIFT	08-11	AUT	DER / IZQ		1.4	26	25	RR-9448	BR-2600
SWIFT	08-11	MAN	DER / IZQ	C/ABS	1.4	29	25	RR-9449	BR-2602
TOYOTA									
4 RUNNER	84-85	AUT	DER / IZQ	4WD	2.4	27	30	RR-9222	No Require
4 RUNNER	86-95	AUT	DER / IZQ	4WD	2.7	27	26	RR-9234	BR-2605
AVALON	97-01	AUT	DER / IZQ		3.3	26	30	RR-9252	BR-2611
AVALON	95-96	AUT	DER / IZQ		3.0	34	30	RR-9239	BR-2604
AVALON	92-96	AUT	DER / IZQ	C/ABS	3.0	34	30	RR-9240	BR-2604
AVALON	97-01	AUT	DER / IZQ	C/ABS	3.0	26	30	RR-9261	BR-2611
CAMRY	07-11	AUT	DER / IZQ	C/ABS	3.5	26	30	RR-9509	
CAMRY	97-01	AUT	DER / IZQ		3.3	26	30	RR-9252	BR-2611
CAMRY	92-93	MAN / AUT	DER / IZQ	C/ABS	3.0	27	30	RR-9233	BR-2605
CAMRY	90-91	MAN / AUT	DER / IZQ		2.0	30	26	RR-9238	BR-2611
CAMRY	92-96	AUT	DER / IZQ	S/ABS	3.0	34	30	RR-9239	BR-2604
CAMRY	92-96	AUT	DER / IZQ	C/ABS	3.0	34	30	RR-9240	BR-2604
CAMRY	97-01	AUT	DER / IZQ	C/ABS	3.0	26	30	RR-9261	BR-2611
CAMRY	92-96	AUT	DER / IZQ	S/ABS	2.0	32	26	RR-9286	BR-2611
CAMRY	92-96	AUT	DER / IZQ	C/ABS	2.0	32	26	RR-9287	BR-2611
CAMRY	02-03	AUT	DER / IZQ	S/ABS	2.4	26	24	RR-9305	BR-2603
CAMRY	02-03	AUT	DER / IZQ	C/ABS	2.4	26	24	RR-9309	BR-2603
CAMRY	02-03	AUT	DER / IZQ		3.0	30	34	RR-9315	BR-2605
CAMRY	83-91	MAN / AUT	DER / IZQ		2.4	24	26	RR-9236	BR-2611
CAMRY	83-91	AUT	DER / IZQ		1.8	24	26	RR-9300	BR-2611
CELICA	90-93	MAN	DER / IZQ		2.4	23	26	RR-9235	BR-2611
CELICA	86-89	MAN / AUT	DER / IZQ	GT/ST	2.4	24	26	RR-9236	BR-2611
CELICA	90-93	AUT	DER / IZQ	ST	2.4	24	26	RR-9236	BR-2611
CELICA	86-97	AUT	DER / IZQ		1.8	24	26	RR-9300	BR-2611
COROLLA	89-91	MAN	DER / IZQ	DX/LE	2.4	23	26	RR-9235	BR-2611
COROLLA	93-97	MAN	DER / IZQ	DX/LE	2.4	23	26	RR-9235	BR-2611













































JUNTAS LADO RUEDA



 APLICACIÓN	 AÑO	 TRANSMISIÓN	 LADO	 VERSIÓN	 MOTOR	 ESTRIADO INTERIOR	 ESTRIADO EXTERIOR	 NÚMERO DE PARTE	 CUBREPOLVO
--	---	---	--	---	---	--	---	---	--






TOYOTA									
COROLLA	87-88	AUT	DER / IZQ	FX	2.4	24	26	RR-9236	BR-2611
COROLLA	89-92	MAN	DER / IZQ		1.8	29	26	RR-9302	BR-2603
COROLLA	03-08	MAN	DER / IZQ		2.0	29	26	RR-9458	BR-2603
COROLLA	09-14	MAN / AUT	DER / IZQ		1.8	30	26	RR-9446	BR-2611
COROLLA	93-00	AUT	DER / IZQ	DX,LE,SR5 C/ABS	1.8	29	26	RR-9244	BR-2611
COROLLA	84-87	AUT	DER / IZQ		1.8	24	26	RR-9300	BR-2611
COROLLA	09-	MAN / AUT	DER / IZQ	C/ABS	1.8	32	26	RR-9486	BR-2611
LAND CRUISER	75-87	AUT	DER / IZQ	4 WD	2.4	27	30	RR-9222	No Require
MR2	1986	AUT	DER / IZQ		2.4	23	26	RR-9235	BR-2611
MR2	1985	MAN / AUT	DER / IZQ		2.4	24	26	RR-9236	BR-2611
MR2	1986	MAN	DER / IZQ		2.4	24	26	RR-9236	BR-2611
PICK UP	75-85	AUT	DER / IZQ	4 WD	2.2	27	30	RR-9222	No Require
PICK UP	86-95	AUT	DER / IZQ	4 WD	2.2	27	26	RR-9234	BR-2605
RAV-4	96-00	AUT	DER / IZQ		1.8	24	26	RR-9300	BR-2611
RAV-4	06-12	AUT	DER / IZQ	4X2 FWD	2.4/2.5	32	26	RR-9483	BR-2611
RAV-4	09-15	AUT	DER / IZQ	SPORT	3.5	33	30	RR-9510	
SIENNA	98-02	AUT	DER / IZQ		3.3	26	30	RR-9252	BR-2611
SIENNA	98-02	AUT	DER / IZQ	C/ABS	3.3	26	30	RR-9261	BR-2611
SIENNA	03-10	AUT	DER / IZQ	C/ABS	3.3/3.5	27	30	RR-9484	BR-2614
SOLARA	83-91	MAN / AUT	DER / IZQ		2.4	24	26	RR-9236	BR-2611
SOLARA	97-01	AUT	DER / IZQ		3.3	26	30	RR-9252	BR-2611
SOLARA	97-01	AUT	DER / IZQ	C/ABS	3.3	26	30	RR-9261	BR-2611
T100	93-98	AUT	DER / IZQ	4 WD	2.7	27	26	RR-9234	BR-2605
TACOMA	95-00	MAN	DER / IZQ	4 WD	3.4	34	26	RR-9009	BR-2605
TACOMA	95-00	AUT	DER / IZQ		3.4	30	34	RR-9316	BR-2605
TERCEL	87-90	MAN / AUT	DER / IZQ		1.5	23	26	RR-9235	BR-2611
VOLVO									
S40	04-11	AUT	DER / IZQ		2.4	23	36	RR-9454	BR-2602
S40	01-04	AUT	DER / IZQ	T4	2.0	27	26	RR-9507	
S40	00-04	AUT	DER / IZQ	T4	1.9	27	26	RR-9507	
V40	00-04	AUT	DER / IZQ	T4	1.9	27	26	RR-9507	
VOLKSWAGEN									
ALAMBRA	02-08	AUT	DER / IZQ	TURBO	1.8	36	38	RR-9282	BR-2601
ATLANTIC	81-87	MAN / AUT	DER / IZQ	GL/GLS	1.6/ 1.7/ 1.8	30	22	RR-9401	BR-2609
ATLANTIC	74-80	MAN / AUT	DER / IZQ	GLS	1.6 /1.7	30	22	RR-9422	BR-2609
BEETLE	98-07	MAN / AUT	DER / IZQ	TURBO	1.8	30	36	RR-7439	BR-2610
BEETLE	98-07	MAN / AUT	DER / IZQ		2.5	30	36	RR-7439	BR-2610
BEETLE	08-11	MAN	DER / IZQ		2.0/2.5	30	36	RR-7439	BR-2610
BEETLE	12-	MAN / AUT	DER / IZQ		2.5	30	36	RR-9455	BR-2610
BORA	06-10	MAN	DER / IZQ		2.5	30	36	RR-9455	BR-2610
BORA	06-10	MAN	DER / IZQ	TDI	1.9	30	36	RR-9455	BR-2610

									
APLICACIÓN	AÑO	TRANSMISIÓN	LADO	VERSIÓN	MOTOR	ESTRIADO INTERIOR	ESTRIADO EXTERIOR	NÚMERO DE PARTE	CUBREPOLVO


































VOLKSWAGEN									
BORA	06-10	MAN	DER / IZQ	GLI TURBO	2.0	30	36	 RR-9455	 BR-2610
BORA	06-10	AUT	DER / IZQ		2.5	27	36	RR-9033	 BR-2601
BORA	06-10	AUT	DER / IZQ	GLI	2.0	27	36	RR-9033	 BR-2601
BORA	06-10	AUT	DER / IZQ	TDI	1.9	27	36	RR-9033	 BR-2601
CABRIOLET	81-92	MAN / AUT	DER / IZQ		1.8	30	22	RR-9401	 BR-2609
CADDY	81-84	MAN / AUT	DER / IZQ	GAS/ DIESEL	1.6 Y 1.8	30	22	RR-9401	 BR-2609
CADDY	17-	AUT	DER / IZQ	TSI	1.2	27	36	RR-9033	 BR-2601
CARIBE	81-87	MAN / AUT	DER / IZQ	GL/GT	1.6 1.7 1.8	30	22	RR-9401	 BR-2609
CARIBE	74-80	MAN / AUT	DER / IZQ	GL	1.6 Y 1.7	30	22	RR-9422	 BR-2609
CC	07-10	AUT	DER / IZQ	FSI	2.0	27	36	RR-9033	 BR-2601
CLASICO	11-12	MAN / AUT	DER / IZQ	TURBO	1.8	30	36	RR-7439	 BR-2610
CLASICO	11-13	MAN / AUT	DER / IZQ	TDI	2.0	30	36	RR-7439	 BR-2610
CLASICO	13-16	MAN / AUT	DER / IZQ		2.0	30	36	RR-7439	 BR-2610
CORDOBA	01-02	MAN	DER / IZQ		1.6	30	22	RR-9405	 BR-2609
CORSAR	81-87	MAN / AUT	DER / IZQ		1.8	30	22	RR-9401	 BR-2609
CORSAR	84-88	MAN / AUT	DER / IZQ		1.8	30	22	RR-9412	 BR-2609
CROSS FOX	09-16	MAN	DER / IZQ	GASOLINA	1.6	24	22	RR-9038	 BR-2603
CROSS FOX	06-08	MAN	DER / IZQ		1.6	30	22	RR-9040	 BR-2613
DASHER	81-87	MAN / AUT	DER / IZQ		1.8	30	22	RR-9401	 BR-2609
DERBY	94-09	MAN	DER / IZQ		1.8	30	22	RR-9402	 BR-2610
EOS	2010	AUT	DER / IZQ	DSG	2.0	27	36	RR-9033	 BR-2601
EUROVAN	06-09	MAN	DER / IZQ	TDI	1.9	27	38	RR-9444	 BR-2601
EUROVAN	00-04	MAN	DER / IZQ	L5	2.5	27	38	RR-9001	 BR-2601
FOX	81-87	MAN / AUT	DER / IZQ		1.8	30	22	RR-9401	 BR-2609
GOL	09-16	MAN	DER / IZQ	GASOLINA	1.6	24	22	RR-9038	 BR-2603
GOLF	13-	MAN	DER / IZQ	TSI	1.4	30	36	 RR-9455	 BR-2610
GOLF	09-16	AUT	DER / IZQ	TFSI	1.4	27	36	RR-9033	 BR-2601
GOLF A2	85-92	MAN / AUT	DER / IZQ	GL/GTI	1.8	30	22	RR-9401	 BR-2609
GOLF A2	87-91	MAN / AUT	DER / IZQ		1.6 Y 1.8	30	22	RR-9405	 BR-2609
GOLF A3	92-98	MAN / AUT	DER / IZQ		1.8 y 2.0	30	22	RR-9402	 BR-2610
GOLF A3	96-98	AUT	DER / IZQ		2.0	30	22	RR-9402	 BR-2610
GOLF A4	00-07	MAN / AUT	DER / IZQ		2.0	30	36	RR-7439	 BR-2610
GOLF VARIANT	09-16	AUT	DER / IZQ	TFSI	1.4	27	36	RR-9033	 BR-2601
GTI	01-05	MAN	DER / IZQ	TURBO	1.8T	30	36	RR-7439	 BR-2610
GTI	07-13	MAN	DER / IZQ	R32	3.2	30	36	 RR-9455	 BR-2610
GTI	05-16	AUT	DER / IZQ	TFSI	2.0	27	36	RR-9033	 BR-2601
JETTA A2	85-92	MAN / AUT	DER / IZQ	GL/GLS	1.8	30	22	RR-9401	 BR-2609
JETTA A3	92-98	MAN / AUT	DER / IZQ		1.8 y 2.0	30	22	RR-9402	 BR-2610
JETTA A3	96-98	AUT	DER / IZQ		2.0	30	22	RR-9402	 BR-2610
JETTA A4	99-10	MAN / AUT	DER / IZQ		2.0	30	36	RR-7439	 BR-2610
JETTA A4	00-05	MAN	DER / IZQ	TURBO	1.8	30	36	RR-7439	 BR-2610

JUNTAS LADO RUEDA



 APLICACIÓN	 AÑO	 TRANSMISIÓN	 LADO	 VERSIÓN	 MOTOR	 ESTRIADO INTERIOR	 ESTRIADO EXTERIOR	 NÚMERO DE PARTE	 CUBREPOLVO
--	---	---	--	---	---	--	---	---	--

VOLKSWAGEN

JETTA A6	11-17	MAN	DER / IZQ	L5	2.5	30	36	 RR-9455	 BR-2610
JETTA A6	11-17	MAN	DER / IZQ	GLI TURBO	2.0	30	36	 RR-9455	 BR-2610
JETTA A6	11-17	MAN	DER / IZQ	TDI	2.0	30	36	 RR-9455	 BR-2610
JETTA A6	11-16	AUT	DER / IZQ	L5	2.5	27	36	RR-9033	 BR-2601
JETTA A6	11-17	AUT	DER / IZQ	GLI	2.0	27	36	RR-9033	 BR-2601
JETTA A6	11-16	AUT	DER / IZQ	TDI	2.0	27	36	RR-9033	 BR-2601
LUPO	05-09	MAN	DER / IZQ		1.6	30	36	RR-9016	 BR-2610
PASSAT	00-05	AUT	DER / IZQ	4 MOTION	2.8	30	38	RR-9265	 BR-2613
PASSAT	01-02	AUT	DER / IZQ	QUATTRO	2.8	27	38	RR-9274	 BR-2604
PASSAT	02-03	AUT	DER / IZQ	4 MOTION	4.0	27	38	RR-9274	 BR-2604
PASSAT	01-03	AUT	DER / IZQ			27	38	RR-9274	 BR-2604
PASSAT	07-10	AUT	DER / IZQ	FSI	2.0	27	36	RR-9033	 BR-2601
POINTER	98-08	MAN / AUT	DER / IZQ		1.8	30	22	RR-9412	 BR-2609
POLO	13-16	MAN / AUT	DER / IZQ	TSI	1.2	30	36	RR-9323	 BR-2610
POLO	03-07	MAN	DER / IZQ		1.6	30	36	RR-9016	 BR-2610
POLO	14-16	MAN	DER / IZQ	GASOLINA	1.6	24	22	RR-9038	 BR-2603
QUANTUM	82-85	MAN / AUT	DER / IZQ	2 WD	1.8	30	22	RR-9401	 BR-2609
RABBIT	74-80	MAN / AUT	DER / IZQ		1.6 Y 1.7	30	22	RR-9422	 BR-2609
ROUTAN	09-12	AUT	DER / IZQ		3.8	34	32	 RR-9452	 BR-2605
SAVEIRO	10-17	MAN	DER / IZQ	GASOLINA	1.6	24	22	RR-9038	 BR-2603
SHARAN	02-08	AUT	DER / IZQ	TURBO	1.8	36	38	RR-9282	 BR-2601
SIROCCO	82-88	MAN / AUT	DER / IZQ		1.8	30	22	RR-9401	 BR-2609
SIROCCO	74-80	MAN / AUT	DER / IZQ		1.6 Y 1.7	30	22	RR-9422	 BR-2609
SPORT VAN	07-10	MAN	DER / IZQ		1.8	30	36	RR-9016	 BR-2610
TIGUAN	09-16	AUT	DER / IZQ	TFSI	1.4	27	36	RR-9033	 BR-2601
TIGUAN	05-16	AUT	DER / IZQ	TFSI	2.0	27	36	RR-9033	 BR-2601
TRANSPORTER	10-16	MAN	DER / IZQ	TDI	2.0	27	38	RR-9444	 BR-2601
VENTO	14-	MAN / AUT	DER / IZQ	TDI/ GAS	1.6	27	36	 RR-9473	 BR-2607













JUNTA
LADO CAJA













JUNTAS LADO CAJA



 APLICACIÓN	 AÑO	 TRANSMISIÓN	 LADO	 MOTOR	 VERSIÓN	 ESTRIADO INTERIOR	 ESTRIADO EXTERIOR	 NÚMERO DE PARTE	 CUBREPOLVO
--	---	---	--	---	---	--	---	---	--

CADILLAC										
EL DORADO	86-87	AUT	IZQ				32	35	RC-7485	
CHEVROLET										
MATIZ	04-14	MAN	DER / IZQ	1.0			19	22	RC-7041	
ASTRA	00-04	AUT	DER / IZQ	1.8, 2.0 2.2			25	34	RC-7029	
ASTRA	00-04	MAN	DER / IZQ	1.8, 2.0 2.2			25	22	RC-7030	
AVEO	08-14	MAN	DER / IZQ	1.8			22	34	RC-8204	
CAPTIVA	08-13	AUT	DER / IZQ	2.4			24	34	RC-7006	
CAVALIER CENTURY	91-93	AUT	IZQ				34	25	RC-7475	
CAVALIER CENTURY	84-95	AUT	IZQ				29	34	RC-7486	
CHEVY	94-05	MAN	DER / IZQ	1.6			28	22	RC-6931	BC-2513
CHEVY	09-12	MAN	DER / IZQ	1.6			28	22	RC-7469	
CORSA	03-09	MAN	DER / IZQ	1.8			22	22	RC-7040	
CRUZE	09-13	MAN / AUT	DER	1.8			31	34	RC-7004	
CRUZE	09-13	MAN / AUT	IZQ	1.8			31	34	RC-7005	
MALIBU	97-04	AUT	IZQ	2.4	HEMBRA		32	34	RC-7039	
MALIBU	97-04	AUT	DER	2.4	MACHO		32	34	RC-7038	
OPTRA	06-10	MAN / AUT	DER / IZQ	2.0			29	34	RC-7024	
SONIC	12-14	MAN	IZQ	1.6			31	34	RC-7050	
SPARK	11-14	MAN	DER / IZQ	1.2			19	22	RC-7041	
SPARK	12-16	MAN	DER	1.2			20	22	RC-7327	
SPARK	11-14	MAN	IZQ	1.2			19	22	RC-8207	
TORNADO	08-11	MAN	DER / IZQ	1.8			22	22	RC-7040	
TORNADO	12-	MAN	DER / IZQ	1.8			23	22	RC-8209	
TRAX	13-15	MAN	IZQ	1.8			34	23	RC-7056	
TRAX	13-15	MAN	DER	1.8			23	34	RC-7057	
TRAX	13-15	AUT	IZQ	1.8			34	23	RC-7058	
TRAX	13-15	AUT	DER	1.8			27	23	RC-7059	
VENTURE	90-95	AUT	DER				34	32	RC-7478	
ZAFIRA	00-04	AUT	DER / IZQ	1.8, 2.0 2.2			25	34	RC-7029	
ZAFIRA	00-04	MAN	DER / IZQ	1.8, 2.0 2.2			25	22	RC-7030	
CHRYSLER										
300M	98-01	AUT	DER / IZQ				27	32	RC-7022	
CIRRUS	00-04	MAN / AUT	DER / IZQ	2.4			32	25	RC-8190	
CONCORDE	93-05	AUT	DER / IZQ				27	32	RC-7022	
INTREPID	93-05	AUT	DER / IZQ				27	32	RC-7022	
LE BARON	91-95	AUT	IZQ		GTC/GTS		32	25	RC-7013	
LE BARON	88-90	AUT	DER / IZQ	2.2	TURBO		24	25	RC-5814	
LE BARON	87-90	AUT	DER				25	25	RC-7492	
LE BARON	83-86	AUT	IZQ	2.2	TURBO		24	23	RC-5395	
LE BARON	1990	MAN	IZQ	2.5	TURBO		24	25	RC-5814	
LHS	93-05	AUT	DER / IZQ				27	32	RC-7022	

 NUEVO

									
APLICACIÓN	AÑO	TRANSMISIÓN	LADO	MOTOR	VERSIÓN	ESTRIADO INTERIOR	ESTRIADO EXTERIOR	NÚMERO DE PARTE	CUBREPOLVO

CHRYSLER

MAGNUM	87-89	MAN / AUT	DER / IZQ	2.5			24	25	RC-5814
NEW YORKER	93-97	AUT	DER / IZQ				27	32	RC-7022
NEW YORKER	87-90	AUT	DER				25	25	RC-7492
NEW YORKER	1990	MAN	IZQ	2.5			24	25	RC-5814
NEWYORKER, PHANTOM, SHADOW, SPIRIT	88-89	MAN	IZQ	2.5			24	25	RC-5814
NEWYORKER, PHANTOM, SHADOW, SPIRIT	88-90	AUT	DER / IZQ	2.5			24	25	RC-5814
NEWYORKER, PHANTOM, SHADOW, SPIRIT	89-94	MAN / AUT	IZQ	3.0			25	25	RC-6334
PHANTOM	1990	MAN	IZQ	2.5	TURBO		24	25	RC-5814
STRATUS	00-04	MAN / AUT	DER / IZQ	2.4			32	25	RC-8190
STRATUS	96-97	AUT	IZQ	2.4	3 VEL		32	25	RC-8190
TOWN & COUNTRY	96-07	AUT	DER / IZQ				32	25	RC-7020
TOWN & COUNTRY	92-95	AUT	IZQ		AWD FWD		32	25	RC-7013
TOWN & COUNTRY	09-15	AUT	DER	3.6/4.0			34	27	RC-7323
TOWN & COUNTRY	09-15	AUT	IZQ	3.6/4.0			34	29	RC-7324
VOLARE	83-86	AUT	IZQ	2.2	TURBO		24	23	RC-5395
VOLARE, PANTOM, NEW YORKER, DART, LEBARON	87-88	MAN / AUT	IZQ	2.5			24	25	RC-5814
VOYAGER	91-96	AUT	IZQ	3.3			25	25	RC-6334
VOYAGER	96-08	AUT	IZQ	3.3			32	25	RC-8190
VOYAGER	91-94	AUT	DER				25	25	RC-8199
VOYAGER	96-08	AUT	DER	3.3			32	25	RC-8189

DODGE

ATTITUDE	15-	MAN / AUT	DER / IZQ	1.2			26	25	RC-8039
CALIBER	07-12	MAN / AUT	IZQ				26	26	RC-7017
CARAVAN	91-95	AUT	IZQ				32	25	RC-7013
CARAVAN	87-90	AUT	DER				25	25	RC-7492
CARAVAN	96-04	AUT	DER / IZQ				32	25	RC-7020
DAKOTA	00-04	AUT	DER / IZQ		4WD		35	29	RC-7046
DART	82-89	MAN	IZQ	2.2			24	23	RC-5390
DART	82-83	AUT	IZQ	2.2	TURBO		24	23	RC-5395
DURANGO	01-03	AUT	DER / IZQ		4WD		35	29	RC-7046
NEON	00-05	MAN / AUT	DER / IZQ				23	25	RC-7546
PT CRUISER	00-09	MAN / AUT	DER / IZQ				23	25	RC-7546
SPIRIT	91-93	AUT	DER / IZQ		TURBO		32	25	RC-7013
SPIRIT, SHADOW	91-94	MAN / AUT	IZQ	3.0			25	25	RC-6334
SPIRIT, SHADOW	91-94	MAN / AUT	DER	2.5			25	25	RC-6356

FIAT











500	10-15	MAN	IZQ	1.4			21	N/A	RC-7506
500	10-15	MAN	DER	1.4			21	26	RC-7512

FORD











COURIER	01-12	MAN	IZQ	1.6			21	23	RC-7747
COURIER	01-12	MAN	DER	1.6			21	23	RC-7748

JUNTAS LADO CAJA



 APLICACIÓN	 AÑO	 TRANSMISIÓN	 LADO	 MOTOR	 VERSIÓN	 ESTRIADO INTERIOR	 ESTRIADO EXTERIOR	 NÚMERO DE PARTE	 CUBREPOLVO
--	---	---	--	---	---	--	---	---	--

FORD									
ESCORT, TOPAZ	83-91	MAN	DER			23	23	RC-7495	
EXPLORER	95-02	AUT	DER	4.0	4WD	34	27	RC-8441	
RANGER	00-02	AUT	DER	2.9	4WD	34	27	RC-8441	
EXPLORER	95-02	AUT	IZQ	4.0	4WD	34	27	RC-8442	
RANGER	00-02	AUT	IZQ	2.9	4WD	34	27	RC-8442	
FIESTA	01-13	MAN	IZQ	1.6		21	23	RC-7747	
FIESTA	01-13	MAN	DER	1.6		21	23	RC-7748	
FOCUS	00-03	MAN	IZQ		SOHC	21	23	RC-7498	
FOCUS	00-13	MAN / AUT	DER	2.0		24	26	RC-8110	
FOCUS	00-13	MAN / AUT	IZQ	2.0		26	26	RC-8112	
FOCUS EUROPA	08-11	MAN / AUT	DER	2.0		23	26	RC-7325	
FOCUS EUROPA	08-11	MAN / AUT	IZQ	2.0		23	26	RC-7326	
FREESTAR	04-07	AUT	DER	4.2		24	35	RC-7044	
FREESTAR	04-07	AUT	IZQ	4.2		24	34	RC-7045	
IKON	01-13	MAN	IZQ	1.6		21	23	RC-7747	
IKON	01-13	MAN	DER	1.6		21	23	RC-7748	
KA	01-08	MAN	IZQ	1.6		21	23	RC-7747	
KA	01-08	MAN	DER	1.6		21	23	RC-7748	
MYSTIQUE	95-00	AUT	IZQ	2.5		35	32	RC-7496	
TAURUS	86-93	AUT	IZQ	3.0		-	-	-	BC-2512
TEMPO	84-86	MAN	IZQ			-	-	-	BC-2512
TOPAZ	92-94	AUT	IZQ	2.3		25	28	RC-7477	
TOPAZ	86-94	MAN / AUT	DER	2.3	5 VEL	24	23	RC-5401	
TOPAZ	84-91	MAN	IZQ	2.3	4 VEL	24	23	RC-5402	BC-2524
TOPAZ	86-94	AUT	IZQ	2.3	5 VEL	24	23	RC-5402	BC-2524
TOPAZ	84-89	MAN	DER	2.2	4 VEL	24	23	RC-5435	
VILLAGER	93-00	AUT	DER			24	29	RC-7031	
VILLAGER	93-00	AUT	IZQ			24	29	RC-7032	
WINDSTAR	96-03	AUT	DER	3.8	MACHO	32	35	RC-7036	
WINDSTAR	96-03	AUT	IZQ	3.8	HEMBRA	32	35	RC-7037	BC-2512
HONDA									
ACCORD	98-02	AUT	IZQ	2.2		32	27	RC-7035	
ACCORD	86-99	MAN	DER / IZQ			27	32	RC-7500	
ACCORD	90-00	MAN	IZQ	2.3		32	27	RC-7008	
CIVIC	88-98	MAN / AUT	DER	1.6	C/ABS	30	25	RC-7009	
CL	97-99	AUT	DER / IZQ	2.2. Y 2.3		32	27	RC-7035	
CL	97-99	MAN	DER	2.2. Y 2.3		32	27	RC-7035	
CR-V	97-01	AUT	DER	2.3	4WD	32	27	RC-7035	
CR-V	02-13	AUT	IZQ	2.4		32	27	RC-7042	
PRELUDE	90-96	MAN	DER / IZQ			32	27	RC-7035	

									
APLICACIÓN	AÑO	TRANSMISIÓN	LADO	MOTOR	VERSIÓN	ESTRIADO INTERIOR	ESTRIADO EXTERIOR	NÚMERO DE PARTE	CUBREPOLVO

HYUNDAI

ATOS	02-04	MAN	DER / IZQ	1.0		19	22	RC-7000	
ATOS	05-12	MAN	DER / IZQ	1.1		22	25	RC-7001	
ATOS	05-12	MAN	DER / IZQ	1.1		20	22	RC-7322	
ATTITUDE	11-13	MAN	IZQ	1.4		22	25	RC-7061	
ATTITUDE	05-13	MAN / AUT	DER / IZQ	1.4 Y 1.6		30	25	RC-7023	
I10	11-14	MAN	IZQ	1.1		20	25	RC-7062	

JEEP

COMPASS	07-13	AUT	IZQ	2.4		33	27	RC-7470	
LIBERTY	02-12	AUT	IZQ			35	29	RC-7026	
PATRIOT	07-13	AUT	IZQ	2.4		33	27	RC-7470	

MAZDA

MAZDA 3	04-09	MAN	IZQ	2.0 2.3		24	28	RC-7315	
MAZDA 3	04-09	MAN	DER	2.0 2.3		24	28	RC-7316	
MAZDA 3	10-13	AUT	IZQ	2.0 2.5		29	26	RC-7318	
MAZDA 3	10-13	MAN	IZQ	2.0 2.5		29	24	RC-7319	
MAZDA 3	04-09	AUT	IZQ	2.0 2.3		23	26	RC-7513	
MAZDA 3	04-09	AUT	DER	2.0 2.3		23	26	RC-7514	

MITSUBISHI











LANCER	00-07	MAN / AUT	DER / IZQ	2.0		30	25	RC-7047	
MIRAGE	14-	MAN / AUT	DER / IZQ	1.2		26	25	RC-8039	

NISSAN

APRIO	08-10	AUT	DER	1.6					BC-2529
APRIO	08-10	AUT	IZQ	1.6					BC-2530
FRONTIER	98-04	AUT	DER / IZQ			27	27	RC-7488	
LUCINO	96-01	AUT	DER / IZQ	1.6		32	25	RC-7980	
MARCH	11-14	MAN	DER / IZQ	1.6		22	26	RC-7052	
NX 1600 SENTRA 200SX	97-99	MAN / AUT	DER	1.6 Y 2.0		23	25	RC-7014	
PATHFINDER	98-04	AUT	DER / IZQ			27	27	RC-7488	
PLATINA	00-10	MAN / AUT	DER	1.6		21	23	RC-8203	
SENTRA	13-	MAN	DER	1.8		23	26	RC-7053	
SENTRA	13-	MAN	IZQ	1.8		23	26	RC-7054	
SENTRA	97-99	AUT	IZQ	2.0		25	23	RC-7474	
SENTRA	07-12	MAN	DER	2.0		24	26	RC-8206	
SENTRA	13-17	CVT	DER / IZQ	1.8		23	25	RC-7055	
SENTRA HF	96-01	AUT	DER / IZQ	1.6		25	32	RC-7980	
SENTRA HF, LUCINO HF	00-02	AUT	DER / IZQ	1.6	16V	25	32	RC-6901	
SENTRA HS	02-05	MAN / AUT	DER / IZQ	1.6		32	25	RC-7980	
SENTRA SOHC	87-90	MAN / AUT	DER / IZQ			24	23	RC-7483	
SENTRA, 200 ZX, NX 1600	97-99	MAN / AUT	IZQ	1.6 Y 2.0		25	23	RC-7015	
TIIDA	07-18	MAN	IZQ	1.8	6 VEL	26	23	RC-7025	
TSURU	84-92	MAN / AUT	DER / IZQ	1.6		24	24	RC-5645	BC-2511

JUNTAS LADO CAJA



 APLICACIÓN	 AÑO	 TRANSMISIÓN	 LADO	 MOTOR	 VERSIÓN	 ESTRIADO INTERIOR	 ESTRIADO EXTERIOR	 NÚMERO DE PARTE	 CUBREPOLVO
--	---	---	--	---	---	--	---	---	--

NISSAN

TSURU III, SENTRA HF, LUCINO HF	00-02	MAN	DER / IZQ	1.6	16V	32	25	RC-6901	BC-2504
TSURU TSUBAME MEX	92-00	AUT	DER / IZQ	1.6		24	25	RC-7487	BC-2511
TSURU III, TSUBAME	03-17	MAN	DER / IZQ	1.6		23	25	RC-7014	BC-2522
TSURU, TSUBAME	98-03	MAN	DER / IZQ	1.6		32	25	RC-7980	
TSURU, TSUBAME DOHC 16V	92-04	MAN / AUT	DER / IZQ	1.6		24	25	RC-6583	
VERSA	11-14	MAN	DER / IZQ	1.6		22	26	RC-7052	
X-TRAIL	02-13	AUT	DER	2.5		26	29	RC-7048	
X-TRAIL	02-13	AUT	IZQ	2.5		24	26	RC-7049	

PEUGEOT

206	98-09	MAN	IZQ	1.6		22	22	RC-7034	
207	08-14	MAN	DER	1.6		21	22	RC-8433	
207	08-14	MAN	IZQ	1.6		22	22	RC-8436	
PARTNER, GRAND RAID	96-02	MAN / AUT	IZQ	1.6		34	24	RC-7027	
PARTNER, GRAND RAID	96-02	MAN / AUT	DER	1.6		34	24	RC-7028	
PEUGEOT 306	96-02	MAN / AUT	IZQ	1.6		34	24	RC-7027	
PEUGEOT 306	96-02	MAN / AUT	DER	1.6		34	24	RC-7028	

PONTIAC

G3	06-09	MAN	DER / IZQ	1.8		22	34	RC-8204	
----	-------	-----	-----------	-----	--	----	----	----------------	--

RAM

RAM 1500	12-16	AUT	DER/IZQ	3.7/4.7/5.7	4WD	36	29	RC-8210	
----------	-------	-----	---------	-------------	-----	----	----	----------------	--

RENAULT

CLIO	00-10	MAN / AUT	DER	1.6		23	21	RC-8203	
DUSTER	11-13	MAN	IZQ	2.0		33	26	RC-7064	
DUSTER	11-13	AUT	IZQ	2.0		26	33	RC-7065	
KANGOO	04-15	MAN	IZQ	1.6		22	N/A	RC-7508	
KANGOO	04-15	MAN	DER	1.6		23	22	RC-7509	
SANDERO	10-16	MAN	IZQ	1.6		30	N/A	RC-7066	
SANDERO	10-16	MAN	DER	1.6		23	21	RC-7472	
STEPWAY	10-16	MAN	IZQ	1.6		30	N/A	RC-7066	
STEPWAY	10-16	MAN	DER	1.6		23	21	RC-7472	

TOYOTA

CAMRY	97-00	MAN	DER	3.0		26	24	RC-7484	
COROLLA	09-13	MAN	IZQ	1.8		30	20	RC-7317	

VOLKSWAGEN

BORA	06-10	AUT	DER / IZQ	2.5	TIPTRONIC	32	26	RC-7012	
CLASICO	11-16	AUT	DER / IZQ	2.5	TIPTRONIC	32	26	RC-7012	
EUROVAN TDI	06-09	MAN	DER	1.9		28	26	RC-7003	
EUROVAN TDI	06-09	MAN	CONECTOR FLECHA	1.9		37	26	RC-7003-1	
JETTA	11-17	AUT	DER / IZQ	2.0	TIPTRONIC	32	26	RC-7012	
TRANSPORTER	10-18	MAN	DER	2.0	TDI	28	26	RC-7321	
TRANSPORTER	10-18	MAN	CONECTOR FLECHA	2.0	TDI	37	26	RC-7010-1	

NUEVO













BALEROS
HOMOCÍNETICOS



BALEROS HOMOCINÉTICOS













 APLICACIÓN	 AÑO	 TRANSMISIÓN	 LADO	 MOTOR	 ANCHO	 ESTRIADO INTERIOR	 ALTURA	 NÚMERO DE PARTE	 CUBREPOLVO
--	---	---	--	---	---	--	--	---	--

AUDI									
80	80-83	AUT	DER / IZQ		90	33	32	RC-7501	
4000 QUATTRO	84-87	MAN	DER / IZQ	1.8	100	33	32	RC-7499	
4000, S	83-87	MAN	DER / IZQ	1.8	100	33	32	RC-7499	
A1	11-16	MAN	DER / IZQ	1.4	100	33	34	RC-6591	
A1 5 VEL.	11-17	MAN	DER / IZQ	1.4	100	33	34	RC-7510	
A3	05-16	MAN	DER / IZQ	2.0	100	33	34	RC-6591	
A3 5 VEL.	08-17	MAN	DER / IZQ	1.4	100	33	34	RC-7510	
A3, A4	96-06	MAN	DER / IZQ	1.8	100	33	34	RC-6591	
A4	02-08	MAN / AUT	DER / IZQ	1.8	84.5	34	84	RC-7482	
A4 QUATTRO	96	MAN	DER / IZQ	1.8	100	33	32	RC-7499	
TT QUATTRO	00-02	MAN	DER / IZQ	1.8	100	33	32	RC-7499	
FORD									
AEROSTAR	91-97	AUT	DER / IZQ		90	33	32	RC-7501	
JEEP									
LIBERTY	07-12	MAN / AUT	CARDAN	3.7	100	25	30	RC-7021	
GRAND CHEROKEE	99-04	MAN / AUT	CARDAN	4.0/4.7	100	25	30	RC-7021	
SEAT									
ALTEA 5 VEL.	04-10	MAN	DER / IZQ	2.0	100	33	34	RC-7510	
CORDOBA 5 VEL.	06-17	MAN	DER / IZQ	1.6 Y 2.0	100	33	34	RC-7510	
IBIZA 5 VEL.	02-17	MAN	DER / IZQ	1.6 Y 2.0	100	33	34	RC-7510	
LEON 5 VEL.	00-17	MAN	DER / IZQ	2.0	100	33	34	RC-7510	
LEON	05-16	MAN	DER / IZQ	1.4	100	33	34	RC-6591	
LEON	96-06	MAN	DER / IZQ	1.8	100	33	34	RC-6591	
LEON	05-16	MAN	DER / IZQ	2.0	100	33	34	RC-6591	
TOYOTA									
4 RUNNER	86-95	AUT	DER		102	24	83.4	RC-7480	
VOLKSWAGEN									
ATLANTIC	81-87	MAN / AUT	DER / IZQ	1.6, 1.7, 1.8	94 / 90	33	32	RC-5526	BC-2502
BEETLE	98-04	MAN	DER / IZQ	2.0	100	33	32	RC-7499	
BEETLE 5 VEL.	98-10	MAN	DER / IZQ	2.0	100	33	34	RC-7510	
BORA 5 VEL.	06-10	MAN	DER / IZQ	2.0	100	33	34	RC-7510	
CABRIOLET, CABRIO	87-01	MAN	DER / IZQ	1.8 Y 2.0	100	33	34	RC-6591	
CADDY	14-16	MAN	DER / IZQ	1.6	100	33	34	RC-6591	
CARIBE	77-87	MAN / AUT	DER / IZQ	1.6, 1.7, 1.8	94 / 90	33	32	RC-5526	BC-2502
CLASICO	11-16	MAN	DER / IZQ	1.8	100	33	34	RC-6591	
CLASICO 5 VEL.	11-16	MAN	DER / IZQ	2.0	100	33	34	RC-7510	
COMBI	88-01	MAN	DER / IZQ	1.8	100	33	32	RC-5422	BC-2503
COMBI	70-87	MAN	DER / IZQ	1.6	100	33	32	RC-5422	BC-2503
COMBI	88	MAN	DER / IZQ	1.6 Y 1.8	100	33	32	RC-5422	BC-2503
CORSAR	80-88	MAN / AUT	DER / IZQ	1.8	94 / 90	33	32	RC-5526	BC-2502
DERBY	99-10	MAN	DER / IZQ	1.8	100	33	34	RC-6591	

NUEVO

*Medidas expresadas en milímetro











									
APLICACIÓN	AÑO	TRANSMISIÓN	LADO	MOTOR	ANCHO	ESTRIADO INTERIOR	ALTURA	NÚMERO DE PARTE	CUBREPOLVO

VOLKSWAGEN

EUROVAN	00-05	MAN	DER / IZQ	2.5	108	28	32	RC-7002	
EUROVAN	00-05	MAN	DER / IZQ	2.5	108	28	32	RC-7489	
EUROVAN TDI	06-10	MAN	DER / IZQ	2.0	108	28	32	RC-7002	
GOL	10-17	MAN	DER / IZQ	1.6	93.7	33	32	RC-7011	
GOLF	07-13	MAN / AUT	DER / IZQ	1.4	100	33	34	RC-6591	
GOLF	14-	MAN	DER / IZQ	1.4	100	34	34	RC-7018	
GOLF	95-03	MAN / AUT	DER / IZQ	2.8	100	33	34	RC-6591	
GOLF	88-93	MAN / AUT	DER / IZQ	2.0	100	33	34	RC-6591	
GOLF A2	83-92	MAN / AUT	DER / IZQ	1.8	94/90	33	32	RC-5526	BC-2502
GOLF A2, A3	87-99	MAN	DER / IZQ	1.8 Y 2.0	100	33	34	RC-6591	
GOLF A3	93-99	AUT	DER / IZQ	1.8 Y 2.0	90	34	59	RC-7497	BC-2518
GOLF A3,CABRIO	96-98	AUT	DER / IZQ	2.0	100	34	59	RC-8196	
GOLF A4	00-05	AUT	DER / IZQ	2.0	108	30	57.6	RC-7446	
GOLF/JETTA A4	98-08	MAN	DER / IZQ	1.8 Y 2.0	100	33	34	RC-6614	
GTI	04-08	MAN	DER / IZQ	2.0 Y 3.2	100	33	34	RC-6591	
JETTA A2	84-92	MAN / AUT	DER / IZQ	1.8	94/90	33	32	RC-5526	BC-2502
JETTA A2	87-92	MAN	DER / IZQ	1.8 Y 2.0	100	33	34	RC-6591	
JETTA A3	93-99	AUT	DER / IZQ	1.8 Y 2.0	90	34	59	RC-7497	BC-2518
JETTA A3	93-98	MAN	DER / IZQ	1.8 Y 2.0	100	33	34	RC-6591	
JETTA A3	96-98	AUT	DER / IZQ	2.0	99.85	34	58.13	RC-8196	
JETTA A4	99-10	MAN	DER / IZQ	1.8 Y 2.0	100	33	34	RC-6591	
JETTA A4	99-10	AUT	DER / IZQ	2.0	108	30	57.6	RC-7446	
JETTA A4	99-05	MAN / AUT	DER / IZQ	1.8	108	30	57.6	RC-7446	
JETTA A4 5 VEL.	99-10	MAN	DER / IZQ	2.0	100	33	34	RC-7510	
JETTA A4 VR6	99-03	MAN / AUT	DER / IZQ	2.8	108	30	57.6	RC-7446	
JETTA A6	10-16	MAN	DER / IZQ	2.0 2.5	100	33	34	RC-6591	
JETTA A6 5 VEL.	11-17	MAN	DER / IZQ	2.0	100	33	34	RC-7510	
JETTA TDI	04-10	MAN	DER / IZQ	1.9	100	33	34	RC-6591	
JETTA V6	95-03	MAN / AUT	DER / IZQ	2.8	100	33	34	RC-6591	
NEW BEETLE	98-03	MAN	DER / IZQ	1.8 Y 2.0	100	33	34	RC-6591	
NEW BEETLE	99-05	AUT	DER / IZQ	2.0	108	30	57.6	RC-7446	
NEW BEETLE	99-05	MAN / AUT	DER / IZQ	1.8	108	30	57.6	RC-7446	
PASSAT	05-10	MAN / AUT	DER / IZQ	2.0	100	33	34	RC-6591	
PASSAT	05-10	AUT	DER / IZQ	3.2	100	33	34	RC-6591	
PASSAT VARIANT	97-04	MAN / AUT	DER / IZQ	1.8	108	28	32	RC-7002	
POINTER	03-09	MAN	DER / IZQ	1.6	93.7	33	32	RC-7011	
POLO	14-16	MAN	DER / IZQ	1.6	100	33	34	RC-6591	
POLO	05-07	MAN	DER / IZQ	1.6	100	33	34	RC-6591	
POLO	09-16	MAN	DER / IZQ	1.2	100	33	34	RC-6591	
POLO GTI	05-16	MAN	DER / IZQ	1.4	100	33	34	RC-6591	
SAVEIRO	10-17	MAN	DER / IZQ	1.6	93.7	33	32	RC-7011	

BALEROS HOMOCINETICOS




									
APLICACIÓN	AÑO	TRANSMISIÓN	LADO	MOTOR	ANCHO	ESTRIADO INTERIOR	ALTURA	NÚMERO DE PARTE	CUBREPOLVO

VOLKSWAGEN									
SEDAN	67-79	MAN	DER / IZQ	1.6	90	33	32	RC-7501	
TIGUAN	05-16	MAN	DER / IZQ	2.0	100	33	34	RC-6591	
TIGUAN 4 MOTION	08-16	MAN	DER / IZQ	2.0	100	33	34	RC-7510	
TIGUAN TDI	07-16	MAN	DER / IZQ	2.0	100	33	34	RC-6591	
VENTO	14-16	MAN	DER / IZQ	1.6	100	33	34	RC-6591	



FLECHAS COMPLETAS



FLECHAS COMPLETAS












APLICACIÓN	AÑO	TRANSMISIÓN	LADO	VERSIÓN	MOTOR	ESTRIADO CAJA	ESTRIADO RUEDA	LONGITUD COMPRIMIDA	NÚMERO DE PARTE

CHEVROLET									
CHEVY	96-12	MAN / AUT	IZQ		1.6	22	22	575	RF-8023
FORD									
COURIER	00-12	MAN	DER		1.6	23	26	899	RF-8018
COURIER	00-12	MAN	IZQ		1.6	23	26	610	RF-8019
FIESTA	98-02	MAN	DER		1.6	23	26	899	RF-8018
FIESTA	98-02	MAN	IZQ		1.6	23	26	610	RF-8019
IKON	00-05	MAN	DER		1.6	23	26	899	RF-8018
IKON	00-05	MAN	IZQ		1.6	23	26	610	RF-8019
KA	01-08	MAN	DER		1.6	23	26	899	RF-8018
KA	01-08	MAN	IZQ		1.6	23	26	610	RF-8019
TRANSIT	07-12	MAN	DER	5 VEL C/ABS	2.2	36	28	1054	RF-8013
TRANSIT	07-12	MAN	IZQ	5 VEL C/ABS	2.2	36	28	800	RF-8007
TRANSIT	13-	MAN	DER	6 VEL	2.2	41	31	1098	RF-8032
TRANSIT	13-	MAN	DER	6 VEL	2.2	41	31	760	RF-8033
NISSAN									
PLATINA	02-10	MAN / AUT	IZQ	S/ABS	1.6	28	21		RF-8021
PLATINA	02-10	MAN / AUT	DER	S/ABS	1.6	23	21	760	RF-8022
TSUBAME	93-97	MAN / AUT	IZQ		1.6	25	25	625	RF-8025
TSUBAME	93-97	MAN / AUT	DER		1.6	25	25	910	RF-8020
TSURU II	88-91	MAN / AUT	IZQ		1.6	25	25	625	RF-8025
TSURU II	88-91	MAN / AUT	DER		1.6	25	25	910	RF-8020
TSURU III	92-17	MAN / AUT	IZQ		1.6	25	25	625	RF-8025
TSURU III	92-17	MAN / AUT	DER		1.6	25	25	910	RF-8020
PEUGEOT									
GRAND RAID	08-12	MAN	DER	C/ABS	1.6	24	25	880	RF-8001
GRAND RAID	08-12	MAN	IZQ	C/ABS	1.6	24	25	600	RF-8000
PARTNER	04-12	MAN	DER	C/ABS	1.6	24	25	880	RF-8001
PARTNER	04-12	MAN	IZQ	C/ABS	1.6	24	25	600	RF-8000
RENAULT									
CLIO	02-10	MAN / AUT	IZQ	S/ABS	1.6	28	21		RF-8021
CLIO	02-10	MAN / AUT	DER	S/ABS	1.6	23	21	760	RF-8022
KANGOO	04-14	MAN	DER		1.6	23	23	752	RF-8027
KANGOO	04-14	MAN	IZQ		1.6		23		RF-8026
TRAFIC	07-13	MAN	IZQ	DIESEL	1.9	25	27		RF-8006
TOYOTA									
COROLLA	03-08	AUT	IZQ	C/ABS	1.8	20	26	650	RF-8002
COROLLA	03-08	AUT	DER	C/ABS	1.8	20	26	910	RF-8012
MATRIX	03-08	AUT	IZQ	C/ABS	1.8	20	26	650	RF-8002
MATRIX	03-08	AUT	DER	C/ABS	1.8	20	26	910	RF-8012
RAV-4	06-12	AUT	IZQ		2.4	24	26	657	RF-8005
SIENNA	04-06	AUT	IZQ	C/ABS	3.3	24	30	720	RF-8004

NUEVO

*Medidas expresadas en milímetro

									
APLICACIÓN	AÑO	TRANSMISIÓN	LADO	VERSIÓN	MOTOR	ESTRIADO CAJA	ESTRIADO RUEDA	LONGITUD COMPRIMIDA	NÚMERO DE PARTE

TOYOTA

SIENNA	07-10	AUT	IZQ	C/ABS	3.5	24	30	720	RF-8004
SIENNA	04-06	AUT	DER	C/ABS	3.3	24	30	1045	RF-8010
SIENNA	07-10	AUT	DER	C/ABS	3.5	24	30	1045	RF-8010
YARIS	04-05	MAN	DER		1.3	23	26	905	RF-8014
YARIS	04-05	MAN	IZQ		1.3	23	26	655	RF-8003

VOLKSWAGEN







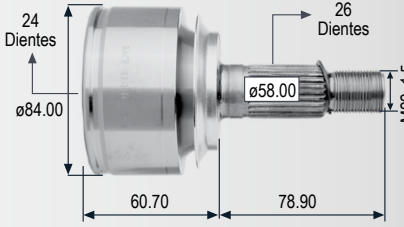

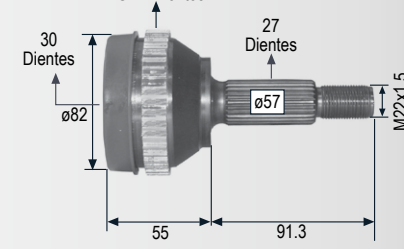
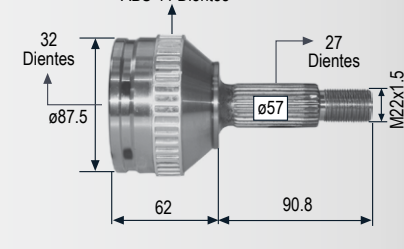
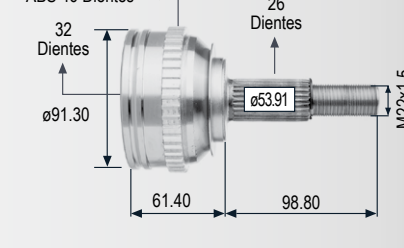
EUROVAN	06-09	MAN	DER	TDI	1.9	26	38	902	RF-8009
EUROVAN	06-09	MAN	IZQ	TDI	1.9	28	38	620	RF-8008



JUNTA LADO RUEDA







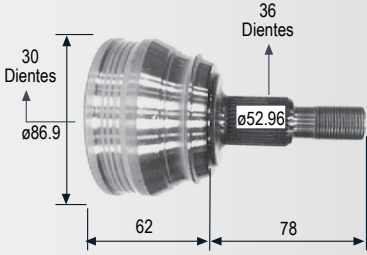
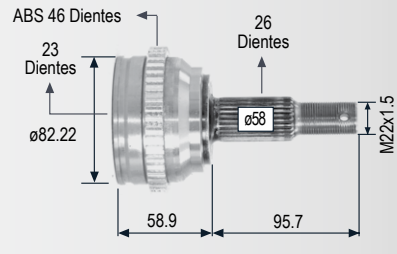
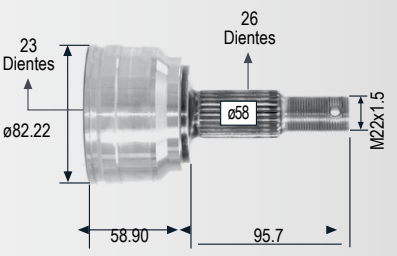
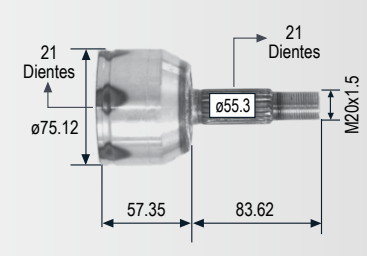
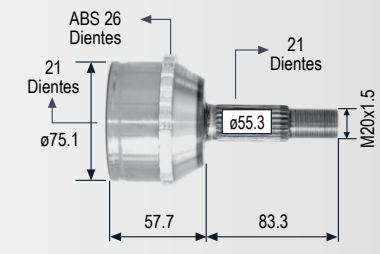








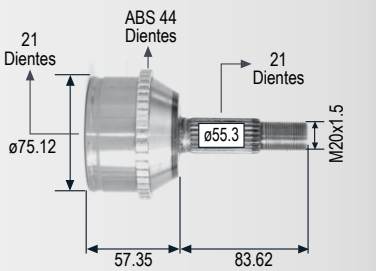
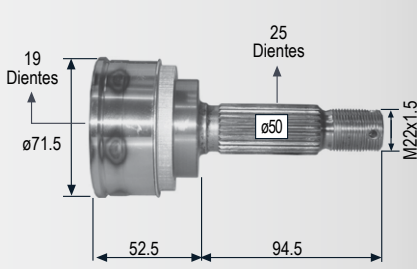
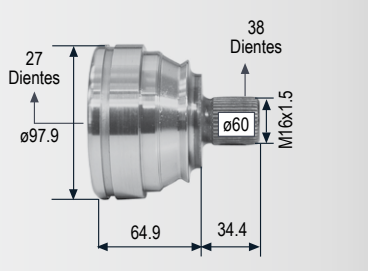
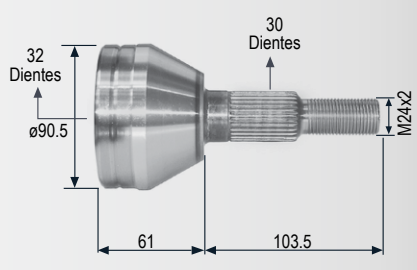
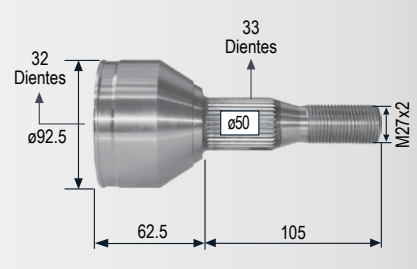
INFORMACIÓN TÉCNICA

					
No.DE PARTE	APLICACIÓN	AÑO	TRANSMISIÓN	LADO	DIMENSIONES (mm)
RR-1444	HONDA CIVIC 1.8L	06-11	MAN	DER / IZQ	
RR-2289	HONDA CIVIC 1.8L	06-11	AUT	DER / IZQ	
RR-4996	FORD CONTOUR 2.0L FORD COUGAR 2.0L FORD MYSTIQUE 2.0L	00-95 00-09 95-00	MAN / AUT MAN / AUT MAN / AUT	DER / IZQ DER / IZQ DER / IZQ	
RR-4999	FORD CONTOUR 2.5L FORD COUGAR 2.5L FORD MYSTIQUE 2.5L	00-99 00-05 94-99	MAN / AUT MAN / AUT MAN / AUT	DER / IZQ DER / IZQ DER / IZQ	
RR-7430	CHRYSLER CIRRUS 2.4L DODGE STRATUS 2.4L DODGE STRATUS 2.4L	00-04 00-04 00-04	MAN / AUT MAN / AUT MAN / AUT	DER / IZQ DER / IZQ DER / IZQ	

JUNTAS LADO RUEDA







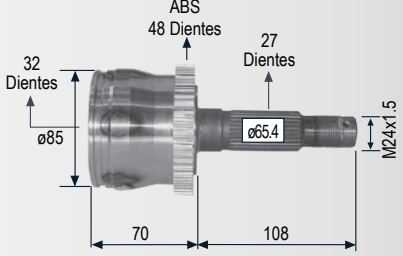
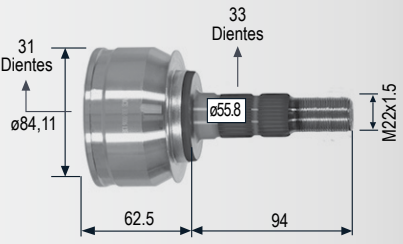
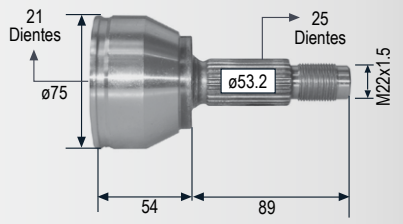
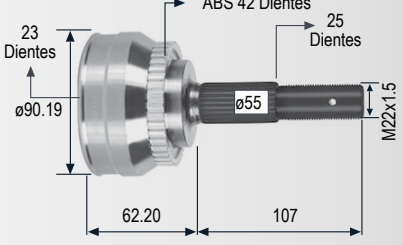









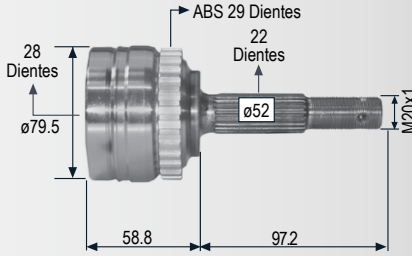
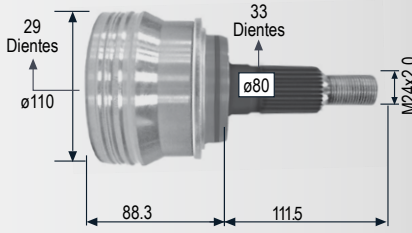
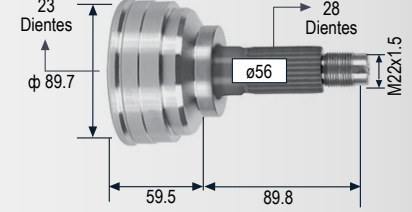
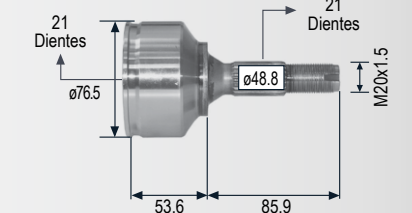
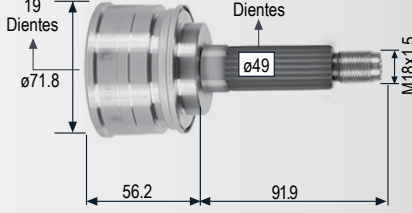
					
No.DE PARTE	APLICACIÓN	AÑO	TRANSMISIÓN	LADO	DIMENSIONES (mm)
RR-7439	VW BEETLE 1.8L VW BEETLE 2.5L VW BEETLE 2.0/2.5L VW CLASICO 1.8TL VW CLASICO 2.0L VW CLASICO 2.0L VW GOLF A4 2.0L VW GTI 1.8TL VW JETTA A4 2.0L VW JETTA A4 1.8TL	98-07 98-07 08-11 11-12 11-13 13-16 00-07 01-05 99-10 00-05	MAN / AUT MAN / AUT MAN MAN / AUT MAN / AUT MAN / AUT MAN / AUT MAN MAN / AUT MAN	DER / IZQ DER / IZQ DER / IZQ DER / IZQ DER / IZQ DER / IZQ DER / IZQ DER / IZQ DER / IZQ DER / IZQ	
RR-7542	CHRYSLER PT CRUISER 2.4L DODGE NEON 2.2L	00-05 00-05	MAN / AUT MAN / AUT	DER / IZQ DER / IZQ	
RR-7543	CHRYSLER PT CRUISER 2.4L DODGE NEON 2.0L	00-05 00-05	MAN / AUT MAN / AUT	DER / IZQ DER / IZQ	
RR-8122	NISSAN PLATINA 1.6L RENAULT CLIO 1.6L	02-10 02-10	MAN MAN	DER / IZQ DER / IZQ	
RR-8124	NISSAN PLATINA 1.6L RENAULT CLIO 1.6L RENAULT KANGOO 1.6L	02-10 02-10 04-10	MAN / AUT MAN / AUT MAN / AUT	DER / IZQ DER / IZQ DER / IZQ	

					
No.DE PARTE	APLICACIÓN	AÑO	TRANSMISIÓN	LADO	DIMENSIONES (mm)
RR-8358	NISSAN PLATINA 1.6L RENAULT CLIO 1.6L RENAULT KANGOO 1.6L	04-09 04-09 04-10	MAN / AUT MAN / AUT MAN / AUT	DER / IZQ DER / IZQ DER / IZQ	
RR-9000	DODGE ATOS 1.0L	00-04	MAN	DER / IZQ	
RR-9001	VW EUROVAN 2.5L	00-04	MAN	DER / IZQ	
RR-9003	CHEVROLET MALIBU 2.4L OLDSMOBILE CUTLASS 3.1L PONTIAC GRAN AM 2.2L PONTIAC GRAN AM 2.2L	97-04 97-99 01-03 02-04	AUT AUT AUT MAN / AUT	DER / IZQ DER / IZQ DER / IZQ DER / IZQ	
RR-9004	BUICK CENTURY BUICK RIVERA CADILLAC DEVILLE CHEVROLET IMPALA 3.8L CHEVROLET LUMINA CHEVROLET MONTE CARLO CHEVROLET VENTURE 3.4L PONTIAC GRAND PRIX 3.8L PONTIAC SILHOUETTE	94-99 92-93 92-95 97-00 90-91 2000 97-06 97-00 90-91	AUT AUT AUT AUT AUT AUT AUT AUT AUT	DER / IZQ DER / IZQ DER / IZQ DER / IZQ DER / IZQ DER / IZQ DER / IZQ DER / IZQ DER / IZQ	

JUNTAS LADO RUEDA







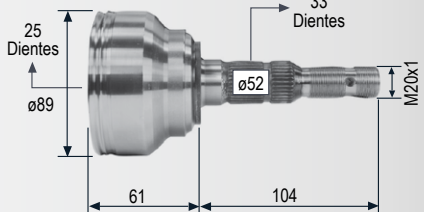
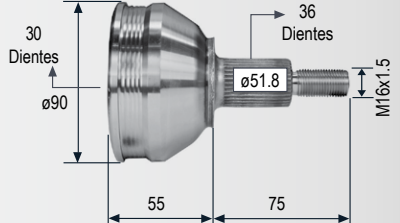
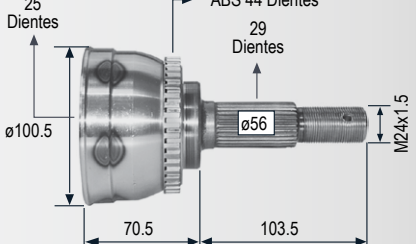

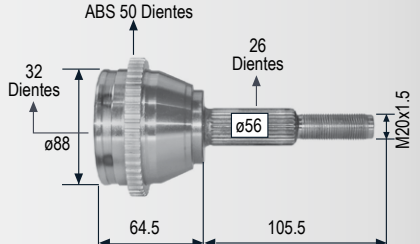


					
No.DE PARTE	APLICACIÓN	AÑO	TRANSMISIÓN	LADO	DIMENSIONES (mm)
RR-9005	JEEP CHEROKEE JEEP GRAND CHEROKEE	99-01 99-04	AUT AUT	DER / IZQ DER / IZQ	
RR-9006	CHEVROLET CRUZE 1.8L	08-11	MAN / AUT	DER / IZQ	
RR-9007	FORD COURIER 1.6L FORD FIESTA 1.6L FORD IKON 1.6L FORD KA 1.6L	02-12 98-02 00-05 01-08	MAN MAN MAN MAN	DER / IZQ DER / IZQ DER / IZQ DER / IZQ	
RR-9008	NISSAN 200SX 1.6L NISSAN NX 1600 1.6L NISSAN SENTRA 1.6L	95-98 91-93 91-99	MAN / AUT MAN / AUT MAN / AUT	DER / IZQ DER / IZQ DER / IZQ	
RR-9009	TOYOTA TACOMA 3.4L	95-00	MAN	DER / IZQ	

					
No.DE PARTE	APLICACIÓN	AÑO	TRANSMISIÓN	LADO	DIMENSIONES (mm)
RR-9010	CHEVROLET CORSA 1.4L	01-04	MAN	DER / IZQ	
RR-9011	CHEVROLET BLAZER CHEVROLET JIMMY CHEVROLET K1500 CHEVROLET K2500 CHEVROLET K3500 CHEVROLET SUBURBAN 4.8L GMC YUKON 4.8L	88-97 88-97 88-97 88-97 88-97 88-97	AUT AUT AUT AUT AUT AUT	DER / IZQ DER / IZQ DER / IZQ DER / IZQ DER / IZQ DER / IZQ	
RR-9012	MAZDA PROBE 2.0L	93-97	MANUAL	DER / IZQ	
RR-9013	PEUGEOT 206 1.4L	99-04	MANUAL	DER / IZQ	
RR-9014	CHEVROLET GEO METRO 1.0L CHEVROLET SWIFT 1.3L	89-94 89-94	MANUAL MANUAL	DER / IZQ DER / IZQ	

JUNTAS LADO RUEDA







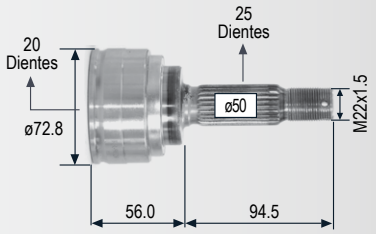
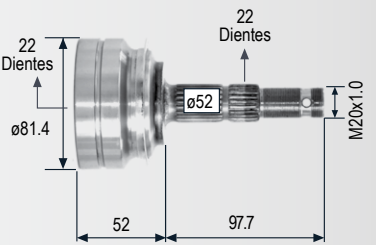
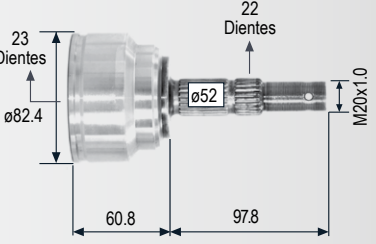
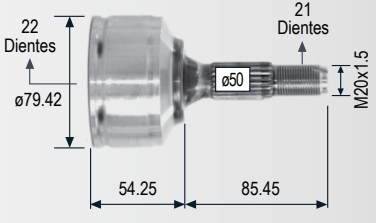


					
No.DE PARTE	APLICACIÓN	AÑO	TRANSMISIÓN	LADO	DIMENSIONES (mm)
RR-9015	CHEVROLET ASTRA 1.8, 2.0 ,2.2L CHEVROLET ZAFIRA 1.8, 2.0 Y 2.2L	00-03 00-03	MAN MAN	DER / IZQ DER / IZQ	
RR-9016	VW LUPO 1.6L VW POLO 1.6L VW SPORT VAN 1.8L	05-09 03-07 07-10	MAN MAN MAN	DER / IZQ DER / IZQ DER / IZQ	
RR-9017	NISSAN X-TRAIL 2.5L	01-13	AUT	DER / IZQ	
RR-9019	FORD ESCORT 1.9L	94-99	MAN / AUT	DER / IZQ	
RR-9021	FORD WINDSTAR 3.8L	94-03	AUT	DER / IZQ	

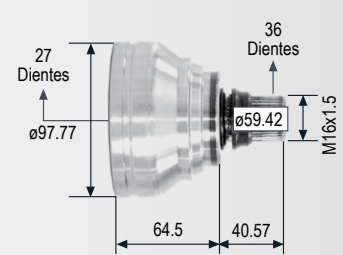
No.DE PARTE	APLICACIÓN	AÑO	TRANSMISIÓN	LADO	DIMENSIONES (mm)
RR-9022	CHEVROLET BERETTA CHEVROLET CAVALIER 2.2L CHEVROLET CAVALIER 2.2L CHEVROLET CORSICA PONTIAC GRAND AM 2.2L PONTIAC SUNFIRE 2.2L PONTIAC SUNFIRE 2.2L	92-96 95-05 94-98 92-96 97-98 97-99 00-05	MAN MAN / AUT MAN / AUT MAN AUT MAN / AUT MAN	DER / IZQ DER / IZQ DER / IZQ DER / IZQ DER / IZQ DER / IZQ DER / IZQ	
RR-9023	FORD ECOSPORT 2.0L FORD FOCUS 2.0L	04-09 05-09	AUT MAN / AUT	DER / IZQ DER / IZQ	
RR-9024	CHRYSLER LIBERTY	00-07	AUT	DER / IZQ	
RR-9027	DODGE VERNA 1.6L	04-06	MAN	DER / IZQ	
RR-9028	CHEVROLET MATIZ 1.0L	04-15	MAN	DER / IZQ	

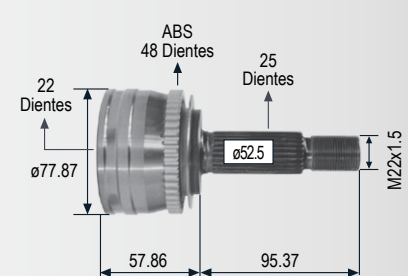
JUNTAS LADO RUEDA

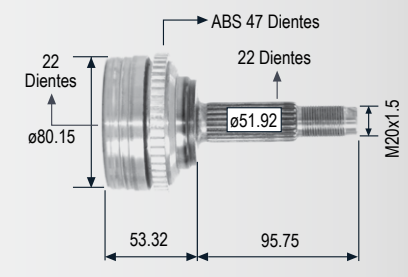


					
No.DE PARTE	APLICACIÓN	AÑO	TRANSMISIÓN	LADO	DIMENSIONES (mm)
RR-9029	DODGE ATOS 1.1L	05-12	MAN	DER / IZQ	
RR-9030	CHEVROLET CORSA 1.8L CHEVROLET TORNADO 1.8L	03-09 03-09	MAN MAN	DER / IZQ DER / IZQ	
RR-9031	CHEVROLET MERIVA 1.8L CHEVROLET TORNADO 1.8L	03-09 08-11	MAN / AUT MAN	DER / IZQ DER / IZQ	
RR-9032	PEUGEOT 206 1.4L	00-09	MAN	DER / IZQ	

No.DE PARTE	APLICACIÓN	AÑO	TRANSMISIÓN	LADO	DIMENSIONES (mm)
-------------	------------	-----	-------------	------	------------------







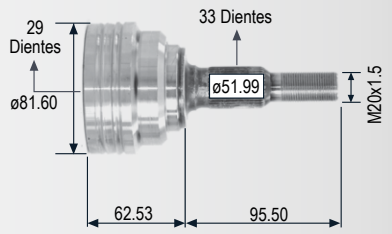
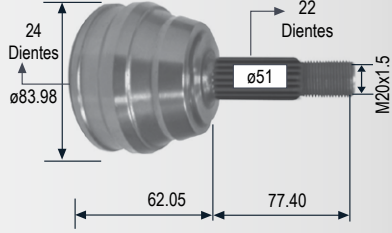
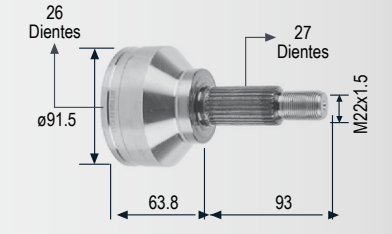
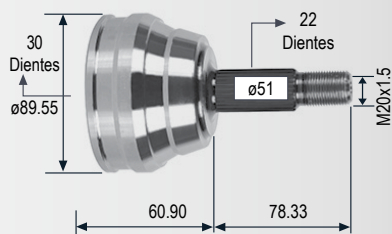
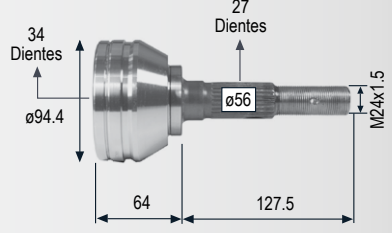
RR-9033	AUDI A1 1.4L	11-16	AUT	DER / IZQ	
	AUDI A3 1.4L	09-16	AUT	DER / IZQ	
	AUDI A3 1.8L	09-13	AUT	DER / IZQ	
	AUDI A3 2.0L	05-16	AUT	DER / IZQ	
	AUDI A4 2.0L	05-16	AUT	DER / IZQ	
	AUDI TT 2.0L	05-16	AUT	DER / IZQ	
	SEAT LEON 1.8L	09-17	AUT	DER / IZQ	
	SEAT LEON 2.0L	05-16	AUT	DER / IZQ	
	SEAT TOLEDO 2.0L	05-16	AUT	DER / IZQ	
	SEAT ALTEA 2.0L	06-09	AUT	DER / IZQ	
	VW BORA 2.5L	06-10	AUT	DER / IZQ	
	VW BORA 2.0L	06-10	AUT	DER / IZQ	
	VW BORA 1.9L	06-10	AUT	DER / IZQ	
	VW CADDY 1.2L	17-	AUT	DER / IZQ	
	VW CC 2.0L	07-10	AUT	DER / IZQ	
	VW EOS 2.0L	2010	AUT	DER / IZQ	
	VW GOLF 1.4L	09-16	AUT	DER / IZQ	
	VW GOLF VARIANT 1.4L	09-16	AUT	DER / IZQ	
	VW GTI 2.0L	05-16	AUT	DER / IZQ	
	VW JETTA A6 2.5L	11-16	AUT	DER / IZQ	
	VW JETTA A6 2.0L	11-17	AUT	DER / IZQ	
	VW JETTA A6 2.0L	11-16	AUT	DER / IZQ	
	VW PASSAT 2.0L	07-10	AUT	DER / IZQ	
	VW TIGUAN 1.4L	09-16	AUT	DER / IZQ	
VW TIGUAN 2.0L	05-16	AUT	DER / IZQ		







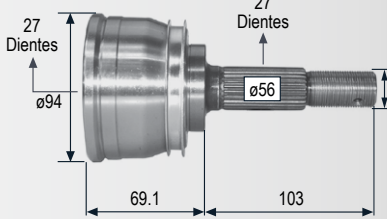
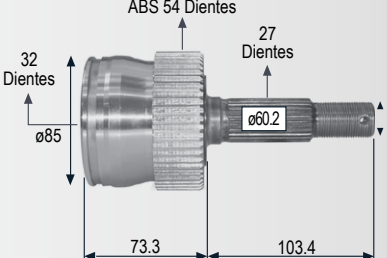
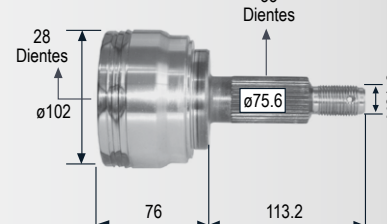
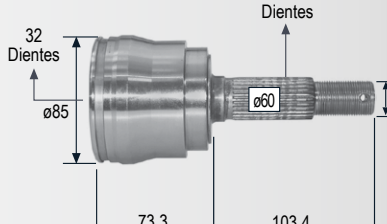
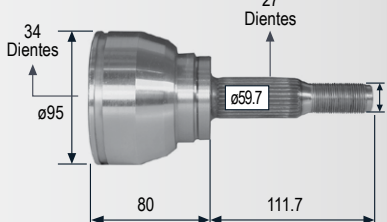
RR-9034	DODGE ATTITUDE 1.4 Y 1.6L	06-11	MAN / AUT	DER / IZQ	
----------------	---------------------------	-------	-----------	-----------	---

RR-9035	CHEVROLET AVEO 1.6L	07-18	MAN / AUT	DER / IZQ	
	SEGURO EXTERNO	06-09	MAN	DER / IZQ	
	PONTIAC G3 1.6L SEGURO EXTERNO				

JUNTAS LADO RUEDA







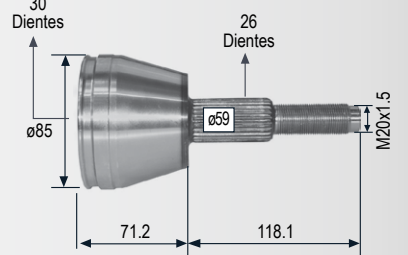
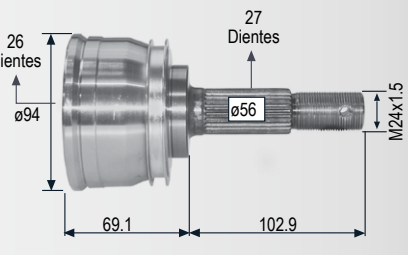
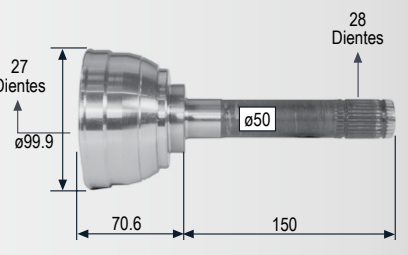
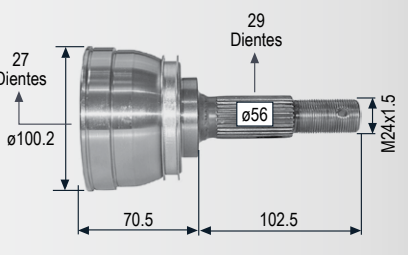
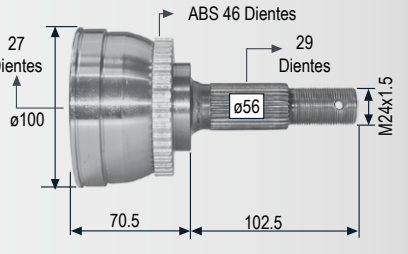


					
No.DE PARTE	APLICACIÓN	AÑO	TRANSMISIÓN	LADO	DIMENSIONES (mm)
RR-9036	CHEVROLET OPTRA 2.0L	04-10	MAN	DER / IZQ	
RR-9038	VW CROSS FOX 1.6L VW GOL 1.6L VW POLO 1.6L VW SAVEIRO 1.6L	09-16 09-16 14-16 10-17	MAN MAN MAN MAN	DER / IZQ DER / IZQ DER / IZQ DER / IZQ	
RR-9039	RENAULT TRAFIC 1.9L	07-13	MAN	DER / IZQ	
RR-9040	VW CROSS FOX 1.6L	06-08	MAN	DER / IZQ	
RR-9201	CHEVROLET BLAZER CHEVROLET BRAVADA CHEVROLET JIY CHEVROLET S10 CHEVROLET S15 CHEVROLET SONOMA GMC ENVOY GMC THYPHOON	97-05 97-04 97-05 97-05 97-05 97-04 97-04 97-04	AUT AUT AUT AUT AUT AUT AUT AUT	DER / IZQ DER / IZQ DER / IZQ DER / IZQ DER / IZQ DER / IZQ DER / IZQ DER / IZQ	

					
No.DE PARTE	APLICACIÓN	AÑO	TRANSMISIÓN	LADO	DIMENSIONES (mm)
RR-9202	NISSAN ALTIMA	93-01	AUT	DER / IZQ	
RR-9203	JEEP CHEROKEE JEEP COMANCHE JEEP GRAND CHEROKEE JEEP WAGONEER	84-93 86-92 93-98 84-90	MAN / AUT MAN / AUT MAN / AUT MAN / AUT	DER / IZQ DER / IZQ DER / IZQ DER / IZQ	
RR-9204	FORD EXPEDITION 4.6L FORD F-150 4.6L FORD F-250 4.6L LINCOLN NAVIGATOR 4.6L	97-02 97-02 97-99 98-00	AUT AUT AUT AUT	DER / IZQ DER / IZQ DER / IZQ DER / IZQ	
RR-9205	JEEP CHEROKEE	84-98	AUT	DER / IZQ	
RR-9206	FORD EXPLORER 4.6L FORD EXPLORER SPORT TRAC 4.6L FORD RANGER MERCURY MONTAINEER	95-01 01-02 00-02 97-01	AUT AUT AUT AUT	DER / IZQ DER / IZQ DER / IZQ DER / IZQ	

JUNTAS LADO RUEDA







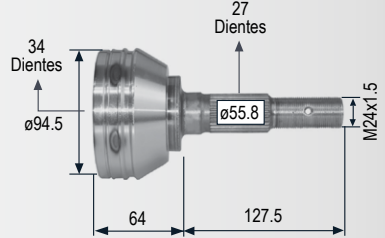
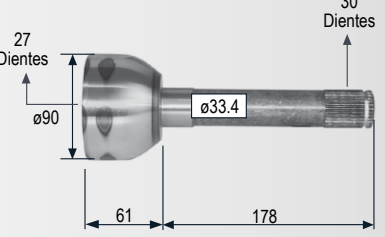
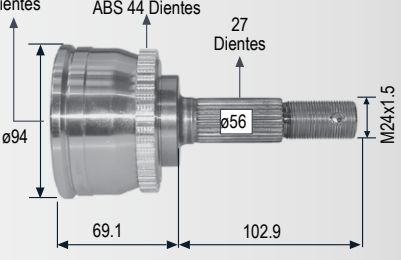
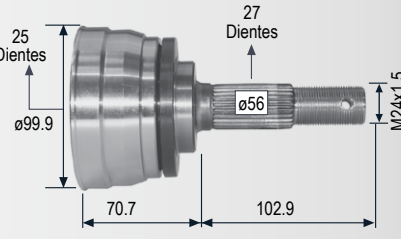
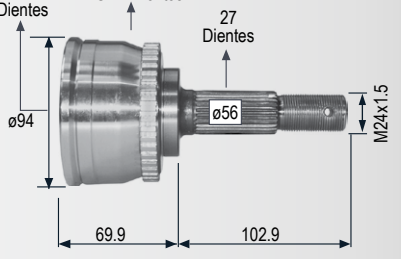








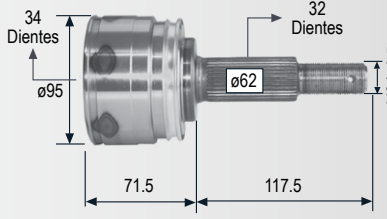
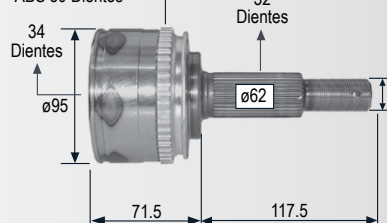


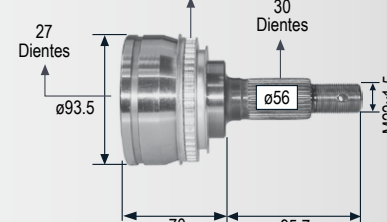
					
No.DE PARTE	APLICACIÓN	AÑO	TRANSMISIÓN	LADO	DIMENSIONES (mm)
RR-9207	FORD AEROSTAR 2.3L	90-97	AUT	DER / IZQ	
RR-9208	NISSAN ALTIMA	93-01	AUT	DER / IZQ	
RR-9209	INFINITI QX4 3.3L NISSAN FRONTIER 2.4L NISSAN FRONTIER 3.3L NISSAN PATHFINDER 3.3L NISSAN X-TERRA 3.3L	97-01 94-01 99-01 90-01 00-01	AUT AUT AUT AUT AUT	DER / IZQ DER / IZQ DER / IZQ DER / IZQ DER / IZQ	
RR-9210	NISSAN MAXIMA 3.0L	95-99	AUT	DER / IZQ	
RR-9211	INFINITI I30 3.0L NISSAN MAXIMA 3.0L	96-01 95-99	AUT AUT	DER / IZQ DER / IZQ	

No.DE PARTE	APLICACIÓN	AÑO	TRANSMISIÓN	LADO	DIMENSIONES (mm)
RR-9212	NISSAN PULSAR 1.6L NISSAN SENTRA 1.6L	83-84 82-86	MAN MAN	DER / IZQ DER / IZQ	
RR-9213	FORD ESCORT 2.0L FORD ESCORT 2.0L MERCURY TRACER	94-00 98-00 91-99	MAN / AUT MAN / AUT MAN / AUT	DER / IZQ DER / IZQ DER / IZQ	
RR-9215	FORD ESCORT FORD TEMPO 2.3L FORD TOPAZ 2.3L MERCURY LYNX	83-90 84-90 84-94 83-87	MAN / AUT MAN / AUT MAN / AUT MAN / AUT	DER / IZQ DER / IZQ DER / IZQ DER / IZQ	
RR-9216	NISSAN PULSAR 1.6L NISSAN SENTRA 1.6L	87-90 87-90	MAN MAN	DER / IZQ DER / IZQ	
RR-9217	NISSAN 200SX 1.6L NISSAN NX 1600 1.6L NISSAN SENTRA 1.6L	95-98 91-93 91-99	MAN / AUT MAN / AUT MAN / AUT	DER / IZQ DER / IZQ DER / IZQ	

JUNTAS LADO RUEDA







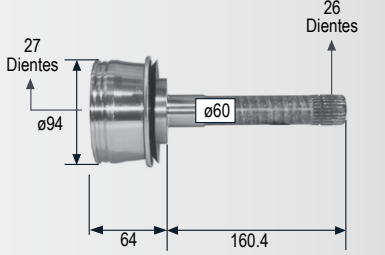
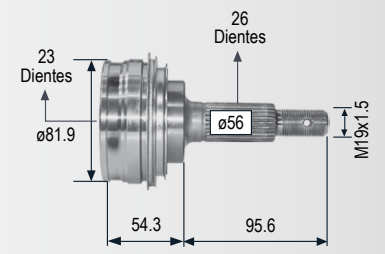
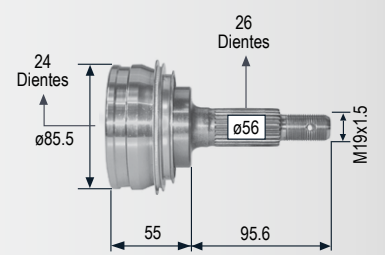

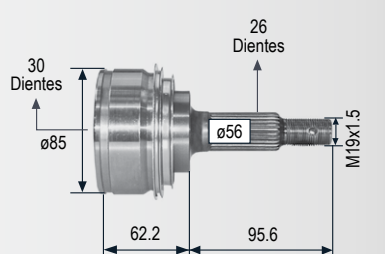








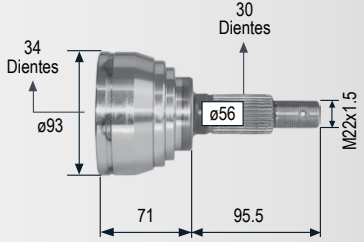
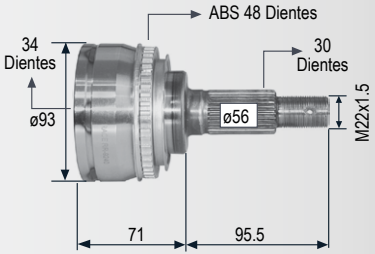
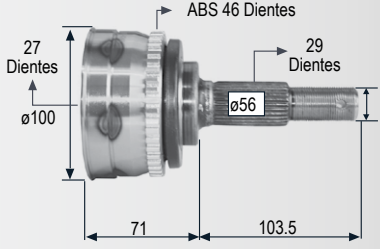


					
No.DE PARTE	APLICACIÓN	AÑO	TRANSMISIÓN	LADO	DIMENSIONES (mm)
RR-9218	CHEVROLET BLAZER CHEVROLET S10 GMC JIMMY GMC S15 GMC SONOMA	82-96 82-96 82-96 82-96	AUT AUT AUT AUT	DER / IZQ DER / IZQ DER / IZQ DER / IZQ DER / IZQ	
RR-9222	TOYOTA 4 RUNNER 2.4L TOYOTA LAND CRUISER 2.4L TOYOTA PICK UP 2.2L	84-85 75-87 75-85	AUT AUT AUT	DER / IZQ DER / IZQ DER / IZQ	
RR-9223	NISSAN ALTIMA	93-99	AUT	DER / IZQ	
RR-9224	NISSAN MAXIMA NISSAN STANZA 2.4L NISSAN STANZA WAGON 2.4L	85-94 87-92 86-89	AUT AUT AUT	DER / IZQ DER / IZQ DER / IZQ	
RR-9227	NISSAN ALTIMA 2.4L	93-01	AUT	DER / IZQ	

					
No.DE PARTE	APLICACIÓN	AÑO	TRANSMISIÓN	LADO	DIMENSIONES (mm)
RR-9228	MERCURY VILLAGER 3.3L NISSAN QUEST 3.3L	93-00 93-00	AUT AUT	DER / IZQ DER / IZQ	
RR-9229	MERCURY VILLAGER NISSAN QUEST	93-99 93-99	AUT AUT	DER / IZQ DER / IZQ	
RR-9230	NISSAN MAXIMA 3.0L	85-94	AUT	DER / IZQ	
RR-9231	NISSAN FRONTIER 3.0L NISSAN PATHFINDER 3.0L NISSAN PICK UP 3.0L	86-94 87-89 86-94	AUT AUT AUT	DER / IZQ DER / IZQ DER / IZQ	
RR-9233	LEXUS ES300 3.0L LEXUS RX300 3.0L TOYOTA CAMRY 3.0L	92-93 92-93 92-93	MAN / AUT MAN / AUT MAN / AUT	DER / IZQ DER / IZQ DER / IZQ	

JUNTAS LADO RUEDA







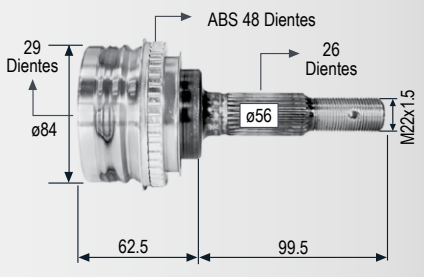
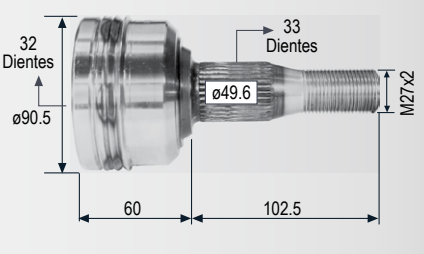
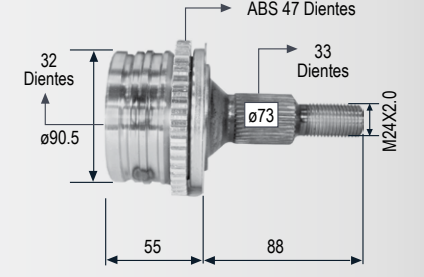
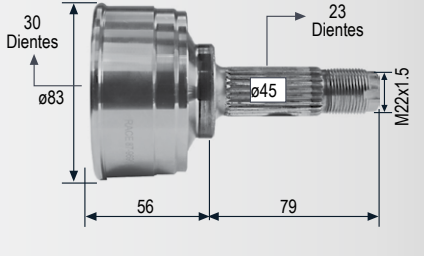
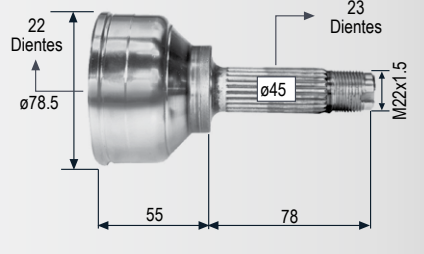








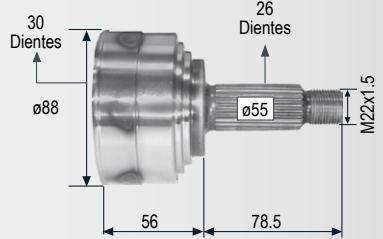

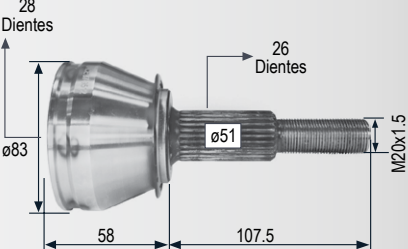


					
No.DE PARTE	APLICACIÓN	AÑO	TRANSMISIÓN	LADO	DIMENSIONES (mm)
RR-9234	TOYOTA 4 RUNNER 2.7L TOYOTA PICK UP 2.2L TOYOTA T100 2.7L	86-95 86-95 93-98	AUT AUT AUT	DER / IZQ DER / IZQ DER / IZQ	
RR-9235	TOYOTA CELICA 2.4L TOYOTA COROLLA 2.4L TOYOTA COROLLA 2.4L TOYOTA MR2 2.4L TOYOTA TERCEL 1.5L	90-93 89-91 93-97 1986 87-90	MAN MAN MAN AUT MAN / AUT	DER / IZQ DER / IZQ DER / IZQ DER / IZQ DER / IZQ	
RR-9236	TOYOTA CAMRY 2.4L TOYOTA CELICA 2.4L TOYOTA CELICA 2.4L TOYOTA COROLLA 2.4L TOYOTA MR2 2.4L TOYOTA MR2 2.4L TOYOTA SOLARA 2.4L	83-91 86-89 90-93 87-88 1985 1986 83-91	MAN / AUT MAN / AUT AUT AUT MAN / AUT MAN MAN / AUT	DER / IZQ DER / IZQ DER / IZQ DER / IZQ DER / IZQ DER / IZQ DER / IZQ	
RR-9237	MAZDA B2500 2.4L MAZDA B2600 2.4L MAZDA B3000 2.4L MAZDA B4000 2.4L	87-93 87-93 87-93 87-93	AUT AUT AUT AUT	DER / IZQ DER / IZQ DER / IZQ DER / IZQ	
RR-9238	TOYOTA CAMRY 2.0L	90-91	MAN / AUT	DER / IZQ	

					
No.DE PARTE	APLICACIÓN	AÑO	TRANSMISIÓN	LADO	DIMENSIONES (mm)
RR-9239	TOYOTA AVALON 3.0L TOYOTA CAMRY 3.0L	95-96 92-96	AUT AUT	DER / IZQ DER / IZQ	
RR-9240	LEXUS ES300 3.0L TOYOTA AVALON 3.0L TOYOTA CAMRY 3.0L	92-96 92-96 92-96	AUT AUT AUT	DER / IZQ DER / IZQ DER / IZQ	
RR-9241	NISSAN MAXIMA 3.0L	92-94	AUT	DER / IZQ	
RR-9242	CHEVROLET BLAZER CHEVROLET BRAVADA CHEVROLET JIMMY CHEVROLET S10 CHEVROLET S15 CHEVROLET SONOMA GMC ENVOY GMC TYPHOON	82-96 97-04 82-96 82-96 82-96 82-96 82-96 82-96	AUT AUT AUT AUT AUT AUT AUT AUT	DER / IZQ DER / IZQ DER / IZQ DER / IZQ DER / IZQ DER / IZQ DER / IZQ DER / IZQ	
RR-9243	CHRYSLER COLT 1.6L CHRYSLER COLT 1.8L CHRYSLER COLT 1.6L CHRYSLER COLT VISTA 1.6L CHRYSLER SUMMIT 1.6L	89-90 93-94 84-87 84-91 89-90	MAN / AUT MAN / AUT MAN / AUT MAN / AUT MAN / AUT	DER / IZQ DER / IZQ DER / IZQ DER / IZQ DER / IZQ	

JUNTAS LADO RUEDA







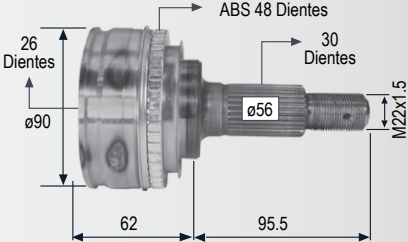
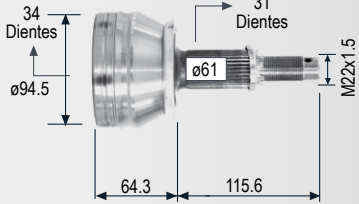
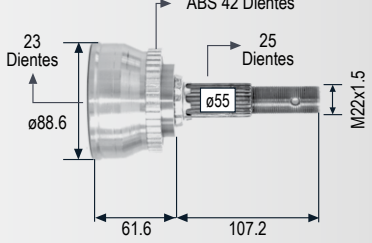
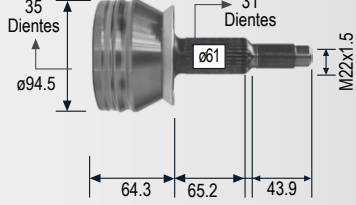
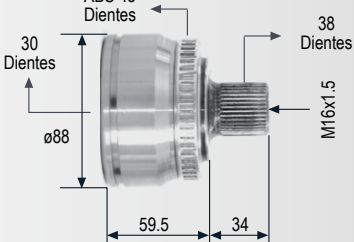








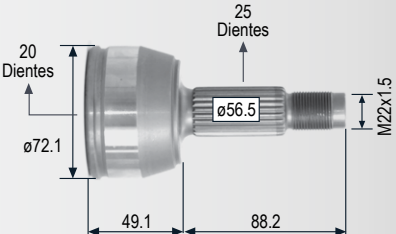
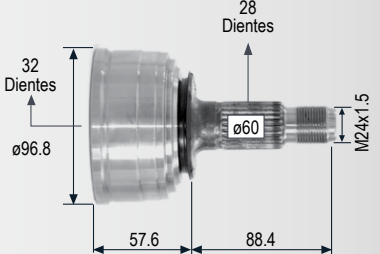
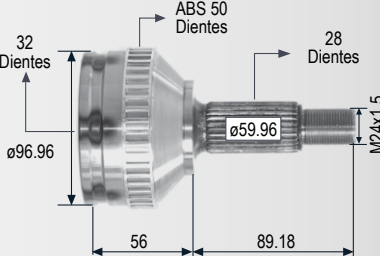
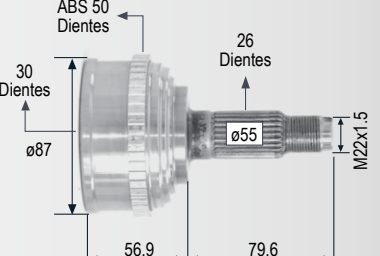
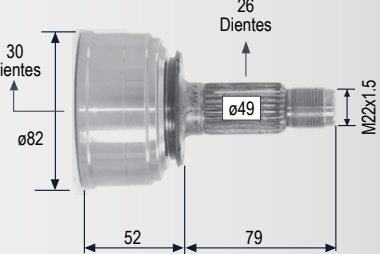
					
No.DE PARTE	APLICACIÓN	AÑO	TRANSMISIÓN	LADO	DIMENSIONES (mm)
RR-9244	CHEVROLET GEO PRIZM 1.8L TOYOTA COROLLA 1.8L	93-00 93-00	AUT AUT	DER / IZQ DER / IZQ	
RR-9246	CHRYSLER CONCORDE 2.2L CHRYSLER INTREPID 2.2L CHRYSLER LHS 2.2L CHRYSLER NEW YORKER 2.5L CHRYSLER VISION 2.2L	93-97 93-97 94-97 94-96 93-97	AUT AUT AUT AUT AUT	DER / IZQ DER / IZQ DER / IZQ DER / IZQ DER / IZQ	
RR-9248	BUICK REGAL 3.4L CHEVROLET LUMINA 3.4L CHEVROLET MONTE CARLO 3.4L OLDSMOBILE CUTLASS SUPREME 3.4L PONTIAC GRAND PRIX 3.4L	88-96 92-01 95-99 88-97 88-96	AUT AUT AUT AUT AUT	DER / IZQ DER / IZQ DER / IZQ DER / IZQ DER / IZQ	
RR-9249	HONDA BALLADE HONDA CIVIC HONDA CIVIC HONDA PRELUDE	83-86 80-86 83-86 1983	MAN / AUT MAN / AUT MAN / AUT MAN / AUT	DER / IZQ DER / IZQ DER / IZQ DER / IZQ	
RR-9250	HONDA ACCORD HONDA CIVIC HONDA PRELUDE	76-79 76-83 79-80	AUT AUT AUT	DER / IZQ DER / IZQ DER / IZQ	

					
No.DE PARTE	APLICACIÓN	AÑO	TRANSMISIÓN	LADO	DIMENSIONES (mm)
RR-9251	ACURA INTEGRA HONDA CIVIC 1.5 Y 1.6L HONDA CIVIC DEL SOL 1.5 Y 1.6L	96-01 92-00 93-97	AUT AUT AUT	DER / IZQ DER / IZQ DER / IZQ	
RR-9252	LEXUS ES300 3.3L TOYOTA AVALON 3.3L TOYOTA CAMRY 3.3L TOYOTA SIENNA 3.3L TOYOTA SOLARA 3.3L	97-00 97-01 97-01 98-02 97-01	AUT AUT AUT AUT AUT	DER / IZQ DER / IZQ DER / IZQ DER / IZQ DER / IZQ	
RR-9256	FORD TEMPO 2.3L FORD TOPAZ 2.3L	92-94 92-94	MAN / AUT MAN / AUT	DER / IZQ DER / IZQ	
RR-9258	MAZDA 323 MERCURY CAPRI	88-89 91-94	MAN / AUT MAN / AUT	DER / IZQ DER / IZQ	
RR-9260	MAZDA MX3 1.8L MAZDA PROTEGE 1.8L	92-95 90-95	MAN MAN	DER / IZQ DER / IZQ	

JUNTAS LADO RUEDA



					
No.DE PARTE	APLICACIÓN	AÑO	TRANSMISIÓN	LADO	DIMENSIONES (mm)
RR-9261	LEXUS E300 3.0L TOYOTA AVALON 3.0L TOYOTA CAMRY 3.0L TOYOTA SIENNA 3.3L TOYOTA SOLARA 3.3L	97-01 97-01 97-01 98-02 97-01	AUT AUT AUT AUT AUT	DER / IZQ DER / IZQ DER / IZQ DER / IZQ DER / IZQ	
RR-9262	CHRYSLER DAKOTA DODGE DURANGO	97-99 98-99	AUT AUT	DER / IZQ DER / IZQ	
RR-9263	NISSAN 200SX 2.0L NISSAN SENTRA 2.0L	97-99 95-98	AUT AUT	DER / IZQ DER / IZQ	
RR-9264	CHRYSLER DAKOTA DODGE DURANGO	00-04 00-03	AUT AUT	DER / IZQ DER / IZQ	
RR-9265	AUDI A4 2.8L VW PASSAT 2.8L	00-05 00-05	AUT AUT	DER / IZQ DER / IZQ	

					
No.DE PARTE	APLICACIÓN	AÑO	TRANSMISIÓN	LADO	DIMENSIONES (mm)
RR-9267	FORD FIESTA 1.3 Y 1.4L	96-01	MAN	DER / IZQ	
RR-9268	ACURA CL 2.2 Y 2.3L ACURA CL 3.0 Y 3.2L ACURA TL 3.2L HONDA ACCORD HONDA ACCORD 2.2L HONDA ACCORD HONDA PRELUDE 2.2L	97-99 97-03 99-03 90-93 90-97 98-02 90-91	AUT AUT AUT AUT AUT AUT	DER / IZQ DER / IZQ DER / IZQ DER / IZQ DER / IZQ DER / IZQ	
RR-9269	HONDA ACCORD 2.2L	94-97	AUT	DER / IZQ DER / IZQ	
RR-9270	ACURA INTEGRA HONDA CIVIC 1.5 Y 1.6L HONDA CIVIC DEL SOL 1.5 Y 1.6L	96-01 92-00 93-97	AUT AUT AUT	DER / IZQ DER / IZQ DER / IZQ	
RR-9271	HONDA CIVIC 1.5L HONDA CRX	88-91 88-91	AUT AUT	DER / IZQ DER / IZQ	

JUNTAS LADO RUEDA







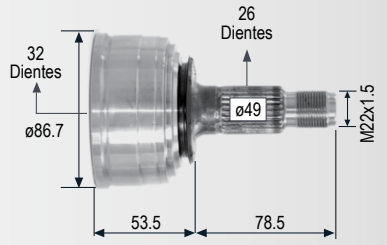

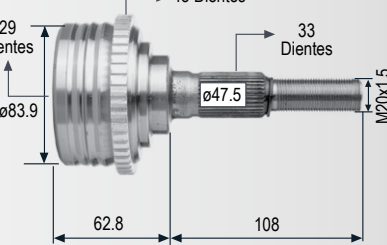
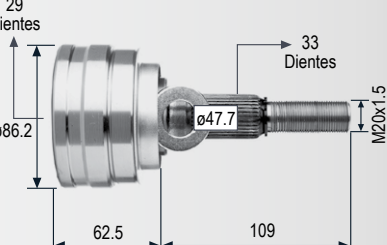
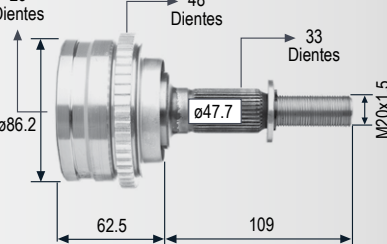








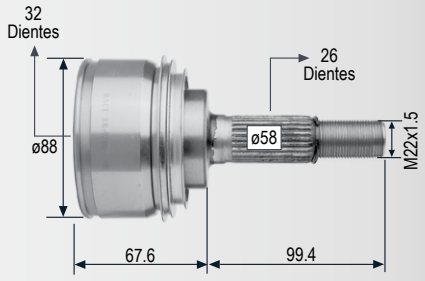
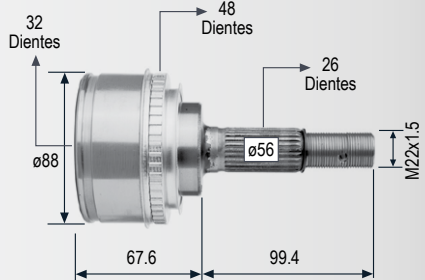
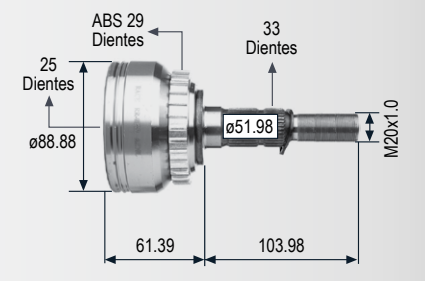
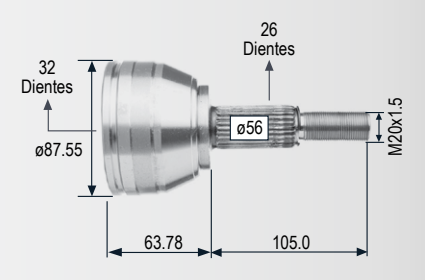
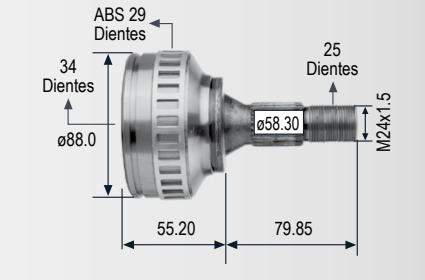
RACE					
No.DE PARTE	APLICACIÓN	AÑO	TRANSMISIÓN	LADO	DIMENSIONES (mm)
RR-9272	BUICK CENTURY BUICK ELECTRA BUICK LESABRE BUICK PARK AVENUE BUICK RIVERA CADILLAC DEVILLE CADILLAC EL DORADO CADILLAC FLEETWOOD CADILLAC SEVILLE CHEVROLET CELEBRITY CHEVROLET DELTA CHEVROLET VENTURE OLDSMOBILE 88 OLDSMOBILE CIERRA OLDSMOBILE ROYAL OLDSMOBILE SILHOUETTE PONTIAC MONTANA PONTIAC TRANSPORT	88-93 85-91 86-91 85-90 88-91 86-88 87-88 87-88 87-88 83-90 90-91 90-91 85-90 83-93 85-90 90-91 90-91 90-91	AUT AUT AUT AUT AUT AUT AUT AUT AUT AUT AUT AUT AUT AUT AUT AUT AUT	DER / IZQ DER / IZQ DER / IZQ DER / IZQ DER / IZQ DER / IZQ DER / IZQ DER / IZQ DER / IZQ DER / IZQ DER / IZQ DER / IZQ DER / IZQ DER / IZQ DER / IZQ DER / IZQ DER / IZQ	
RR-9273	FORD ESCORT FORD ESCORT MERCURY TRACER	94-00 94-99 98-00	MAN MAN AUT	DER / IZQ DER / IZQ DER / IZQ	
RR-9274	AUDI A4 2.8L AUDI A6 AUDI A8 VW PASSAT 2.8L VW PASSAT 4.0L VW PASSAT	01-02 01-02 01-02 01-02 02-03 01-03	AUT AUT AUT AUT AUT AUT	DER / IZQ DER / IZQ DER / IZQ DER / IZQ DER / IZQ DER / IZQ	
RR-9275	CHEVROLET TRACKER SUZUKI SIDEKICK 1.3/1.6L	89-95 89-95	AUT MAN / AUT	DER / IZQ DER / IZQ	

No.DE PARTE	APLICACIÓN	AÑO	TRANSMISIÓN	LADO	DIMENSIONES (mm)
RR-9276	CHRYSLER CONCORDE 2.5L CHRYSLER INTREPID 2.5L CHRYSLER LHS 2.5L CHRYSLER NEW YORKER 2.5L CHRYSLER VISION 2.5L	93-95 93-95 94-95 94-95 93-95	AUT AUT AUT AUT AUT	DER / IZQ DER / IZQ DER / IZQ DER / IZQ DER / IZQ	
RR-9277	CHRYSLER CARAVAN 3.3L CHRYSLER DYNASTY 2.2L CHRYSLER LEBARON 2.2L CHRYSLER NEW YORKER 2.2L CHRYSLER SPIRIT 2.5L CHRYSLER TOWN & COUNTRY 3.3L	1991 88-90 90-93 88-90 91-93 90-91	AUT AUT AUT AUT AUT AUT	DER / IZQ DER / IZQ DER / IZQ DER / IZQ DER / IZQ DER / IZQ	
RR-9278	CHRYSLER CARAVAN 3.0L CHRYSLER LEBARON 2.5L CHRYSLER SPIRIT 2.5L CHRYSLER TOWN & COUNTRY 3.3L	92-95 92-95 92-95 92-95	AUT AUT AUT AUT	DER / IZQ DER / IZQ DER / IZQ DER / IZQ	
RR-9279	NISSAN SENTRA 2.0L	07-12	MAN / CVT	DER / IZQ	
RR-9280	ACURA CL 2.2 Y 2.3L ACURA CL 3.0 Y 3.2L ACURA TL 3.2L HONDA ACCORD	97-99 97-03 99-03 98-02	AUT AUT AUT AUT	DER / IZQ DER / IZQ DER / IZQ DER / IZQ	

JUNTAS LADO RUEDA







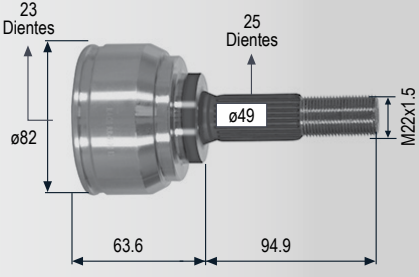

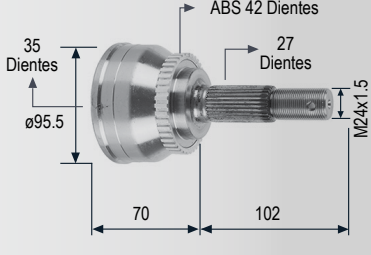
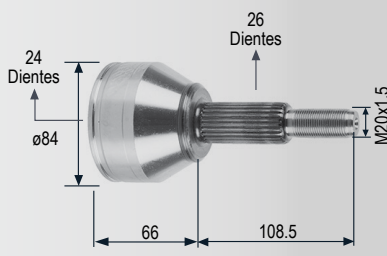








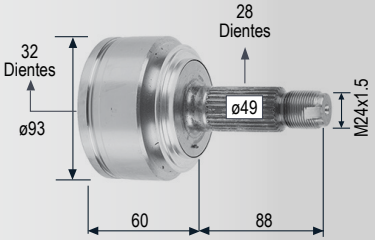
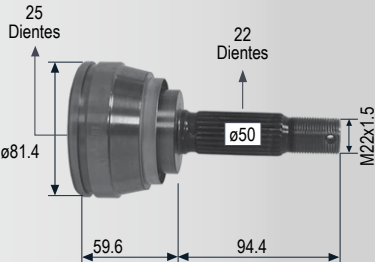
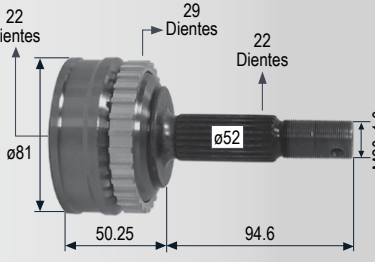
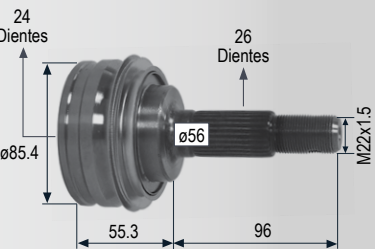
					
No.DE PARTE	APLICACIÓN	AÑO	TRANSMISIÓN	LADO	DIMENSIONES (mm)
RR-9281	ACURA INTEGRA HONDA ACCORD	86-89 86-89	AUT AUT	DER / IZQ DER / IZQ	
RR-9282	VW ALAMBRA 1.8L VW SHARAN 1.8L	02-08 02-08	AUT AUT	DER / IZQ DER / IZQ	
RR-9283	CHEVROLET BERETTA 2.2L CHEVROLET CAVALIER 2.2L CHEVROLET CORSICA 2.2L PONTIAC SUNFIRE 2.2L	95-00 95-00 95-00 95-00	MAN / AUT MAN / AUT MAN / AUT MAN / AUT	DER / IZQ DER / IZQ DER / IZQ DER / IZQ	
RR-9284	BUICK CENTURY 2.2L CADILLAC CIMARRON 2.2L CHEVROLET BERETTA 2.2L CHEVROLET CAVALIER 2.2L CHEVROLET CORSICA 2.2L	85-95 85-95 85-95 85-95 85-95	MAN / AUT MAN / AUT MAN / AUT MAN / AUT MAN / AUT	DER / IZQ DER / IZQ DER / IZQ DER / IZQ DER / IZQ	
RR-9285	BUICK CENTURY 2.2L CADILLAC CIMARRON 2.2L CHEVROLET BERETTA 2.2L CHEVROLET CAVALIER 2.2L CHEVROLET CORSICA 2.2L	85-95 85-95 85-95 85-95 85-95	MAN / AUT MAN / AUT MAN / AUT MAN / AUT MAN / AUT	DER / IZQ DER / IZQ DER / IZQ DER / IZQ DER / IZQ	

					
No.DE PARTE	APLICACIÓN	AÑO	TRANSMISIÓN	LADO	DIMENSIONES (mm)
RR-9286	TOYOTA CAMRY 2.0L	92-96	AUT	DER / IZQ	
RR-9287	TOYOTA CAMRY 2.0L	92-96	AUT	DER / IZQ	
RR-9289	CHEVROLET ASTRA 1.7L CHEVROLET VECTRA 1.7L	01-04 01-04	MAN / AUT MAN / AUT	DER / IZQ DER / IZQ	
RR-9290	FORD ESCORT 1.9L FORD GHIA 2.3L FORD TEMPO FORD TOPAZ 2.3L	92-98 92-98 92-98 92-98	MAN / AUT MAN / AUT MAN / AUT MAN / AUT	DER / IZQ DER / IZQ DER / IZQ DER / IZQ	
RR-9291	PEUGEOT GRAND RAID 1.8L PEUGEOT PARTNER 1.8L	08-12 04-12	MAN MAN	DER / IZQ DER / IZQ	

JUNTAS LADO RUEDA








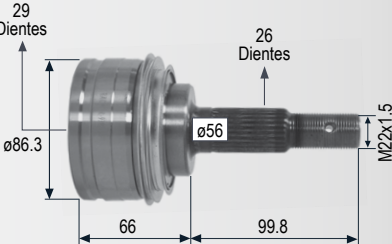

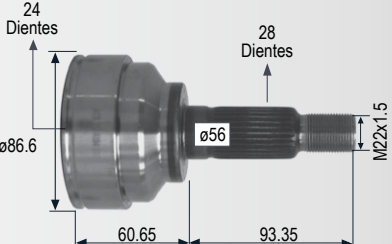
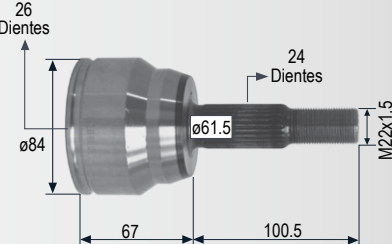









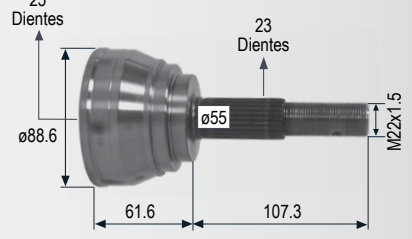
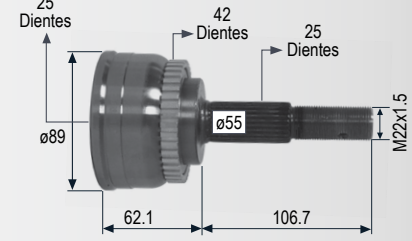


 No.DE PARTE	 APLICACIÓN	 AÑO	 TRANSMISIÓN	 LADO	 DIMENSIONES (mm)
RR-9292	NISSAN TIIDA 1.8L	07-17	MAN / AUT	DER / IZQ	
RR-9293	CHEVROLET EQUINOX 3.4L PONTIAC TORRENT 3.4L	01-08 01-08	AUT AUT	DER / IZQ DER / IZQ	
RR-9294	NISSAN ALTIMA 2.4L	93-01	AUT	DER / IZQ	
RR-9295	FORD FREESTAR 4.2L	04-07	AUT	DER / IZQ	

					
No.DE PARTE	APLICACIÓN	AÑO	TRANSMISIÓN	LADO	DIMENSIONES (mm)
RR-9297	HONDA CR-V 2.4L	02-06	AUT	DER / IZQ	
RR-9298	DODGE COLT 1.5L EAGLE SUMMIT 1.5L EAGLE SUMMIT WAGON 1.5L	79-92 89-92 89-92	MAN / AUT MAN / AUT MAN / AUT	DER / IZQ DER / IZQ DER / IZQ	
RR-9299	CHEVROLET ASTRA 1.6L CHEVROLET VECTRA 1.6L	01-04 01-04	AUT AUT	DER / IZQ DER / IZQ	
RR-9300	TOYOTA CAMRY 1.8L TOYOTA CELICA 1.8L TOYOTA COROLLA 1.8L TOYOTA RAV-4 1.8L	83-91 86-97 84-87 96-00	AUT AUT AUT AUT	DER / IZQ DER / IZQ DER / IZQ DER / IZQ	

JUNTAS LADO RUEDA







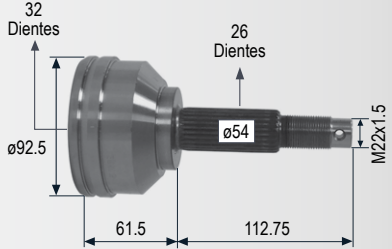



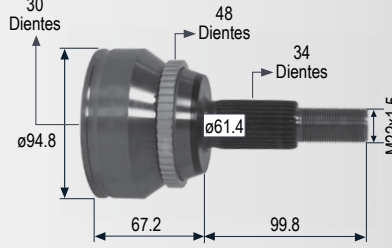








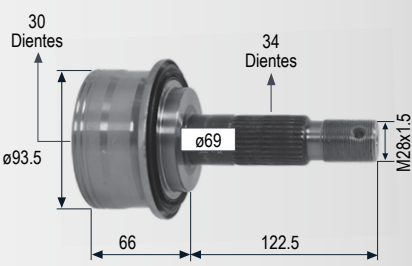
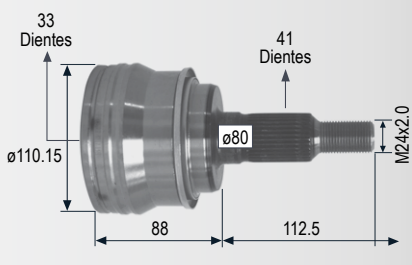

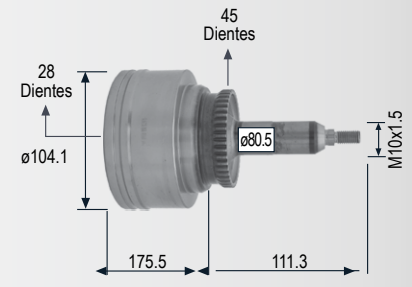
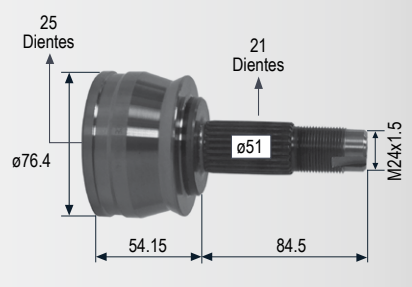
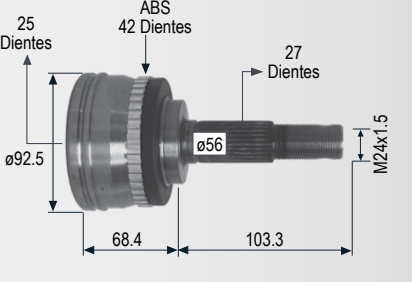
 No.DE PARTE	 APLICACIÓN	 AÑO	 TRANSMISIÓN	 LADO	 DIMENSIONES (mm)
RR-9301	HONDA CIVIC 1.7L	01-05	MAN / AUT	DER / IZQ	
RR-9302	TOYOTA COROLLA 1.8L	89-92	MAN	DER / IZQ	
RR-9303	MAZDA 626 2.0L MAZDA MX-6 2.0L	93-02 93-02	AUT AUT	DER / IZQ DER / IZQ	
RR-9304	FORD ESCAPE 3.0L	01-04	AUT	DER / IZQ	
RR-9305	TOYOTA CAMRY 2.4L	02-03	AUT	DER / IZQ	

					
No.DE PARTE	APLICACIÓN	AÑO	TRANSMISIÓN	LADO	DIMENSIONES (mm)
RR-9306	BUICK CENTURY 2.8L CHEVROLET CELEBRITY 2.8L	82-88 86-88	MAN / AUT MAN / AUT	DER / IZQ DER / IZQ	
RR-9307	NISSAN SENTRA 1.6, 2.0L	97-99	AUT	DER / IZQ	
RR-9308	NISSAN SENTRA 2.0L	91-94	AUT	DER / IZQ	
RR-9309	TOYOTA CAMRY 2.4L	02-03	AUT	DER / IZQ	
RR-9310	FORD ESCAPE 3.0L	01-04	AUT	DER / IZQ	

JUNTAS LADO RUEDA









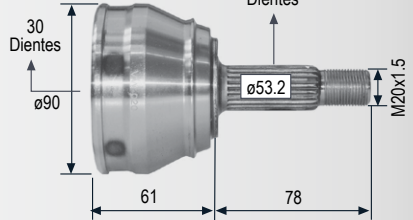
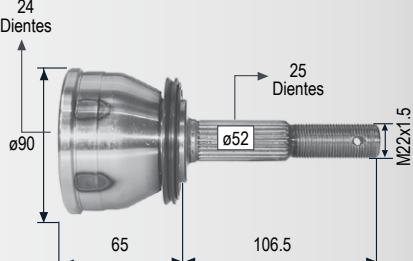


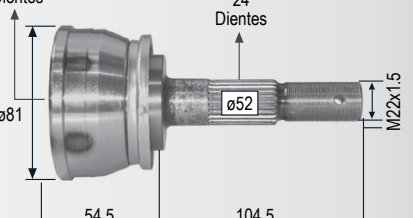
					
No.DE PARTE	APLICACIÓN	AÑO	TRANSMISIÓN	LADO	DIMENSIONES (mm)
RR-9311	CHRYSLER PACIFICA 3.5L	05-07	AUT	DER / IZQ	
RR-9312	ACURA SLX ISUZU TROOPER	88-94 88-94	AUT MAN / AUT	DER / IZQ DER / IZQ	
RR-9313	FORD RANGER 2.5L	98-00	AUT	DER / IZQ	
RR-9314	NISSAN FRONTIER 3.3L NISSAN PATHFINDER 3.5L NISSAN X-TERRA 3.3L	02-04 00-04 02-04	AUT AUT AUT	DER / IZQ DER / IZQ DER / IZQ	
RR-9315	TOYOTA CAMRY 3.0L	02-03	AUT	DER / IZQ	

					
No.DE PARTE	APLICACIÓN	AÑO	TRANSMISIÓN	LADO	DIMENSIONES (mm)
RR-9316	TOYOTA TACOMA 3.4L	95-00	AUT	DER / IZQ	
RR-9317	CHEVROLET SILVERADO 2500 5.3L CHEVROLET SILVERADO 3500 5.3L GMC AVALANCHE 2500 5.3L GMC AVALANCHE 3500 5.3L	02-05 02-05 02-05 02-05	AUT AUT AUT AUT	DER / IZQ DER / IZQ DER / IZQ DER / IZQ	
RR-9318 	FORD EXPEDITION 4.6L LINCOLN NAVIGATOR 4.6L	03-05 03-05	AUT AUT	DER / IZQ DER / IZQ	
RR-9321	FIAT 500 1.4L	10-15	MAN	DER / IZQ	
RR-9322	NISSAN SENTRA 2.5L	02-05	AUT	DER / IZQ	

JUNTAS LADO RUEDA








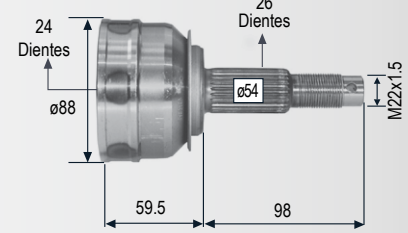
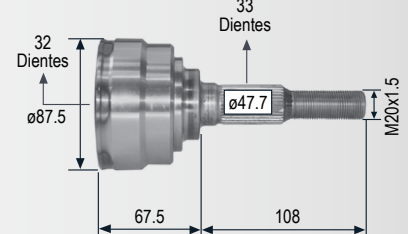
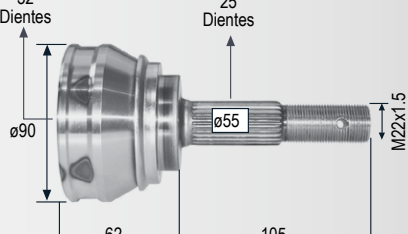
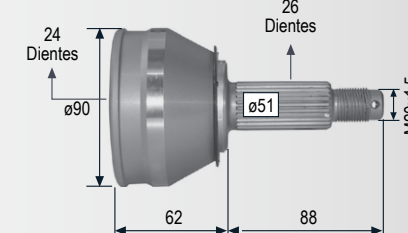


RACE		71 18			
No.DE PARTE	APLICACIÓN	AÑO	TRANSMISIÓN	LADO	DIMENSIONES (mm)
RR-9323	SEAT CORDOBA 1.6L SEAT CORDOBA 2.0L SEAT IBIZA 1.6L SEAT IBIZA 2.0L SEAT TOLEDO 1.6L SEAT TOLEDO 2.0L VW POLO 1.2L	03-13 03-13 03-13 03-13 03-13 13-16	MAN MAN MAN MAN MAN MAN / AUT	DER / IZQ DER / IZQ DER / IZQ DER / IZQ DER / IZQ DER / IZQ	
RR-9325	MAZDA 3 2.0 2.3L	04-09	AUT	DER / IZQ	
RR-9326	MAZDA 3 2.0 2.3L	04-09	MAN	DER / IZQ	
RR-9400	NISSAN TSUBAME 1.6L NISSAN TSURU III 1.6L	93-97 92-00	MAN / AUT MAN / AUT	DER / IZQ DER / IZQ DER / IZQ	
RR-9401	VW ATLANTIC 1.6/ 1.7/ 1.8L VW CABRIOLET 1.8L VW CADDY 1.6 Y 1.8L VW CARIBE 1.6 1.7 1.8L VW CORSAR 1.8L VW DASHER 1.8L VW FOX 1.8L VW GOLF A2 1.8L VW JETTA A2 1.8L VW QUANTUM 1.8L VW SIROCCO 1.8L	81-87 81-92 81-84 81-87 81-87 81-87 81-87 81-87 85-92 85-92 82-85 82-88	MAN / AUT MAN / AUT MAN / AUT MAN / AUT MAN / AUT MAN / AUT MAN / AUT MAN / AUT MAN / AUT MAN / AUT MAN / AUT MAN / AUT	DER / IZQ DER / IZQ DER / IZQ DER / IZQ DER / IZQ DER / IZQ DER / IZQ DER / IZQ DER / IZQ DER / IZQ DER / IZQ DER / IZQ	

 No.DE PARTE	 APLICACIÓN	 AÑO	 TRANSMISIÓN	 LADO	 DIMENSIONES (mm)
RR-9402	VW DERBY 1.8L VW GOLF A3 1.8 y 2.0L VW GOLF A3 2.0L VW JETTA A3 1.8 y 2.0L VW JETTA A3 2.0L	94-09 92-98 96-98 92-98 96-98	MAN MAN / AUT AUT MAN / AUT AUT	DER / IZQ DER / IZQ DER / IZQ DER / IZQ DER / IZQ	
RR-9403	NISSAN TSURU II 1.6L	88-91	MAN / AUT	DER / IZQ	
RR-9404	CHRYSLER NEW YORKER 2.5L CHRYSLER PHANTOM 2.5L CHRYSLER SHADOW 2.5L CHRYSLER SPIRIT 2.5L	90-94 90-94 90-94 90-94	AUT AUT AUT AUT	DER / IZQ DER / IZQ DER / IZQ DER / IZQ	
RR-9405	SEAT IBIZA 1.6L VW CORDOBA 1.6L VW GOLF A2 1.6 Y 1.8L	01-02 01-02 87-91	MAN MAN MAN / AUT	DER / IZQ DER / IZQ DER / IZQ	
RR-9406	NISSAN TSURU I 1.6L	84-87	MAN / AUT	DER / IZQ	

JUNTAS LADO RUEDA







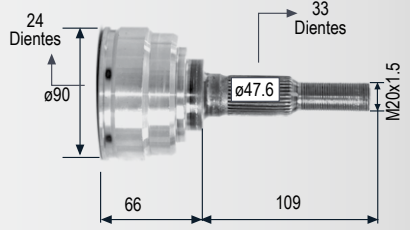
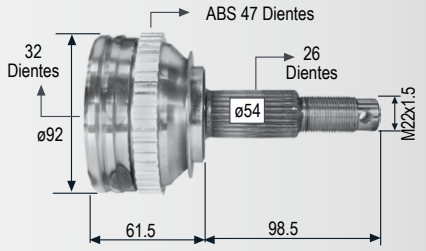
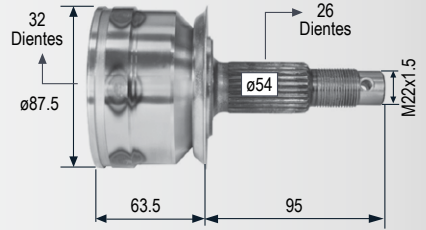
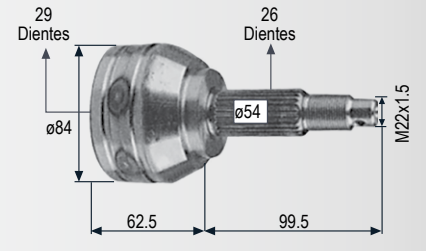



					
No.DE PARTE	APLICACIÓN	AÑO	TRANSMISIÓN	LADO	DIMENSIONES (mm)
RR-9407	CHRYSLER NEW YORKER 2.5L CHRYSLER PHANTOM 2.5L CHRYSLER SHADOW 2.5L CHRYSLER SPIRIT 2.5L CHRYSLER VOYAGER 3.3L	90-94 90-94 91-94 91-94 91-94	AUT AUT MAN / AUT MAN / AUT AUT	DER / IZQ DER / IZQ DER / IZQ DER / IZQ DER / IZQ	
RR-9408	CHRYSLER LEBARON 2.2L CHRYSLER LEBARON 2.2L CHRYSLER MAGNUM 2.2L CHRYSLER NEW YORKER 2.2L CHRYSLER NEW YORKER 2.2L CHRYSLER PHANTOM 2.5L CHRYSLER SHADOW 2.2L CHRYSLER VOLARE 2.2L DODGE DART 2.2L	87-89 89-90 87-89 87-90 89 87-90 87-89 87-89 87-88	AUT AUT MAN / AUT MAN AUT MAN MAN / AUT AUT AUT	DER / IZQ DER / IZQ DER / IZQ DER / IZQ DER / IZQ DER / IZQ DER / IZQ DER / IZQ DER / IZQ	
RR-9409	BUICK CENTURY 2.8L CHEVROLET BERETTA 2.8L CHEVROLET CAVALIER 2.2L CHEVROLET CAVALIER 3.1L CHEVROLET CORSICA 2.8L OLDSMOBILE CUTLASS 2.8L PONTIAC GRAN AM 2.2L PONTIAC SUNFIRE 2.2L	87-90 87-96 90-93 90-93 87-96 87-90 85-91 97-99	MAN / AUT MAN / AUT MAN / AUT MAN / AUT MAN / AUT MAN / AUT AUT MAN / AUT	DER / IZQ DER / IZQ DER / IZQ DER / IZQ DER / IZQ DER / IZQ DER / IZQ DER / IZQ	
RR-9410	NISSAN LUCINO HF 1.6L NISSAN SENTRA HF 1.6L NISSAN SENTRA HS 1.6L NISSAN TSUBAME 1.6L NISSAN TSURU III 1.6L	96-01 96-00 01-06 98-04 00-02	MAN / AUT MAN / AUT MAN / AUT MAN / AUT MAN / AUT	DER / IZQ DER / IZQ DER / IZQ DER / IZQ DER / IZQ	
RR-9411	FORD TOPAZ 2.3L	86-91	MAN / AUT	DER / IZQ	

No.DE PARTE	APLICACIÓN	AÑO	TRANSMISIÓN	LADO	DIMENSIONES (mm)
RR-9412	VW CORSAR 1.8L VW POINTER 1.8L	84-88 98-08	MAN / AUT MAN / AUT	DER / IZQ DER / IZQ	
RR-9413	CHEVROLET CHEVY 1.6L CHEVROLET CHEVY JOY 1.6L CHEVROLET CHEVY MONZA 1.6L CHEVROLET CHEVY PICK UP 1.6L CHEVROLET CHEVY POP 1.6L CHEVROLET CHEVY SWING 1.6L	96-05 99-03 96-05 99-03 99-03 99-03	MAN MAN MAN MAN MAN MAN	DER / IZQ DER / IZQ DER / IZQ DER / IZQ DER / IZQ DER / IZQ	
RR-9414	FORD FIESTA 1.6L FORD IKON 1.6L	01-05 01-05	MAN MAN	DER / IZQ DER / IZQ	
RR-9415	CHRYSLER LEBARON 2.2L CHRYSLER MAGNUM 2.2L CHRYSLER NEW YORKER 2.2L CHRYSLER PHANTOM 2.2L CHRYSLER VOLARE 2.2L DODGE DART 2.2L	84-86 84-86 84-86 84-86 82-86 84-86	MAN / AUT MAN / AUT MAN / AUT MAN / AUT MAN / AUT MAN / AUT	DER / IZQ DER / IZQ DER / IZQ DER / IZQ DER / IZQ DER / IZQ	
RR-9416	BUICK CENTURY 3.1L OLDSMOBILE CUTLASS EUROPORT 3.1L	91-96 91-96	MAN / AUT MAN / AUT	DER / IZQ DER / IZQ	

JUNTAS LADO RUEDA









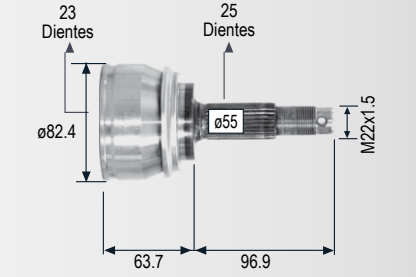
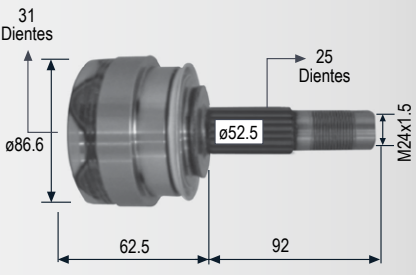
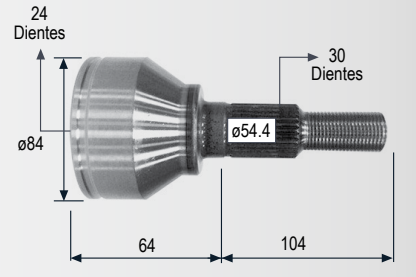
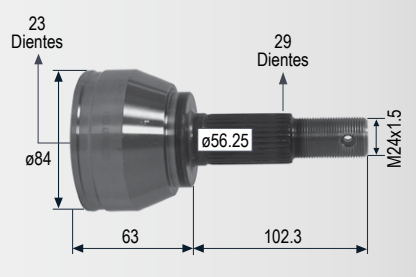

					
No.DE PARTE	APLICACIÓN	AÑO	TRANSMISIÓN	LADO	DIMENSIONES (mm)
RR-9417	BUICK CENTURY 2.8L BUICK CENTURY SS CHEVROLET CELEBRITY 2.8L CHEVROLET CELEBRITY 2.8L CHEVROLET CITATION 2.8L CHEVROLET CITATION 2.8L CHEVROLET CITATION 2.8L	82-88 82-88 82-88 82-85 82-88 82-85 86-88	AUT AUT AUT AUT MAN AUT MAN	DER / IZQ DER / IZQ DER / IZQ DER / IZQ DER / IZQ DER / IZQ DER / IZQ	
RR-9418	CHRYSLER CARAVAN 2.4L CHRYSLER TOWN & COUNTRY 2.6L CHRYSLER VOYAGER 2.4L CHRYSLER VOYAGER 3.3L	96-00 96-00 96-00 01-08	AUT AUT AUT AUT	DER / IZQ DER / IZQ DER / IZQ DER / IZQ	
RR-9419	CHRYSLER CIRRUS 2.0L CHRYSLER SEBRING 2.4L DODGE STRATUS 2.4L DODGE STRATUS 2.4L	96-99 96-97 96-97 96-99	AUT AUT AUT AUT	DER / IZQ DER / IZQ DER / IZQ DER / IZQ	
RR-9420	CHRYSLER ARIES 2.6L CHRYSLER DAYTONA CHRYSLER DYNASTY CHRYSLER IMPERIAL CHRYSLER LANCER CHRYSLER LEBARON CHRYSLER NEW YORKER 2.2L CHRYSLER SHADOW 2.2L CHRYSLER SPIRIT 2.5L CHRYSLER SUNDANCE DODGE 600 PLYMOUTH RELIANT	86-89 86-93 89-90 1990 86-89 86-91 86-88 87-94 89-90 87-94 86-88 86-88	AUT AUT AUT AUT AUT AUT AUT AUT AUT AUT AUT	DER / IZQ DER / IZQ DER / IZQ DER / IZQ DER / IZQ DER / IZQ DER / IZQ DER / IZQ DER / IZQ DER / IZQ DER / IZQ DER / IZQ	
RR-9421	NISSAN SENTRA	87-90	MAN / AUT	DER / IZQ	











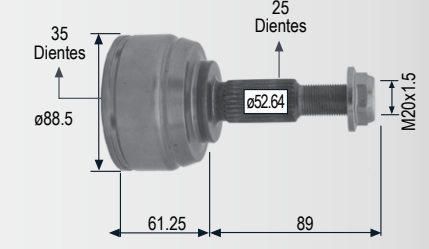
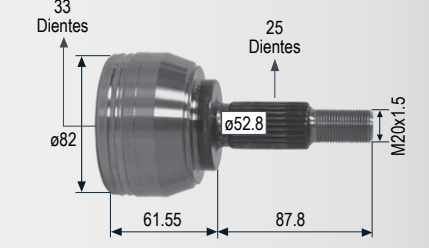


No.DE PARTE	APLICACIÓN	AÑO	TRANSMISIÓN	LADO	DIMENSIONES (mm)
RR-9422	VW ATLANTIC 1.6 /1.7L VW CARIBE 1.6 Y 1.7L VW RABBIT 1.6 Y 1.7L VW SIROCCO 1.6 Y 1.7L	74-80 74-80 74-80 74-80	MAN / AUT MAN / AUT MAN / AUT MAN / AUT	DER / IZQ DER / IZQ DER / IZQ DER / IZQ	
RR-9423	CHRYSLER CARAVAN 2.6L CHRYSLER DAYTONA 2.2/2.5L CHRYSLER LANCER 2.2L CHRYSLER LEBARON 2.2/2.6L CHRYSLER NEW YORKER 2.6L CHRYSLER SHADOW 2.2L CHRYSLER TOWN & COUNTRY 2.6L DODGE 400 2.2/2.6L DODGE 600 2.2/2.6L PLYMOUTH RELIANT 2.2/2.6L PLYMOUTH VOYAGER 2.2/2.6L	84-87 84-87 85-87 82-87 83-87 1987 83-87 82-83 83-87 81-87 84-87	AUT MAN/AUT MAN/AUT AUT AUT AUT MAN/AUT MAN/AUT AUT AUT	DER / IZQ DER / IZQ DER / IZQ DER / IZQ DER / IZQ DER / IZQ DER / IZQ DER / IZQ DER / IZQ DER / IZQ	
RR-9424	BUICK CENTURY 2.8L BUICK SKYHAWK 2.8L BUICK SKYLARK CADILLAC CIMARRON 2.8L CADILLAC CIMARRON 2.8L CHEVROLET BERETTA 2.8L CHEVROLET CAVALIER 2.8L CHEVROLET CELEBRITY 2.8L CHEVROLET CITATION 2.8L CHEVROLET CORSICA 2.8L OLDSMOBILE CALAIS 2.8L OLDSMOBILE CIERRA 2.8L OLDSMOBILE FIRENZA 2.8L OLDSMOBILE FIRENZA 2.8L OLDSMOBILE FIRENZA 2.8L OLDSMOBILE OMEGA PONTIAC 6000 PONTIAC FIERO 2.8L PONTIAC GRAN AM PONTIAC PHOENIX PONTIAC SOMERSET PONTIAC SUNBIRD	82-89 82-89 80-96 82-86 86-88 87-95 82-95 82-90 80-85 87-95 85-91 82-93 82-84 85-88 85-86 80-84 82-91 85-88 85-96 80-84 85-87 82-91	MAN / AUT MAN / AUT MAN / AUT MAN / AUT AUT MAN / AUT MAN / AUT MAN / AUT MAN / AUT MAN / AUT MAN / AUT MAN / AUT MAN / AUT MAN MAN / AUT MAN / AUT MAN / AUT MAN / AUT MAN / AUT MAN / AUT MAN / AUT	DER / IZQ DER / IZQ DER / IZQ DER / IZQ DER / IZQ DER / IZQ DER / IZQ DER / IZQ DER / IZQ DER / IZQ DER / IZQ DER / IZQ DER / IZQ DER / IZQ DER / IZQ DER / IZQ DER / IZQ DER / IZQ DER / IZQ DER / IZQ	

JUNTAS LADO RUEDA







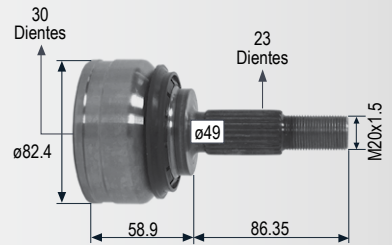

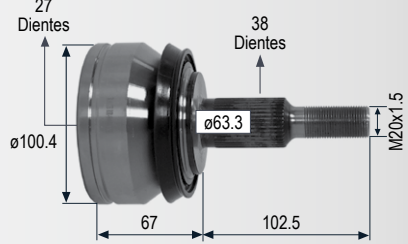


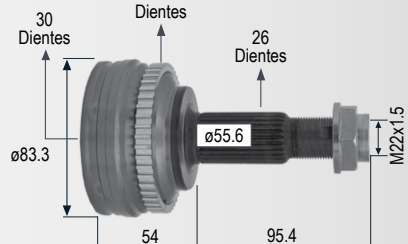













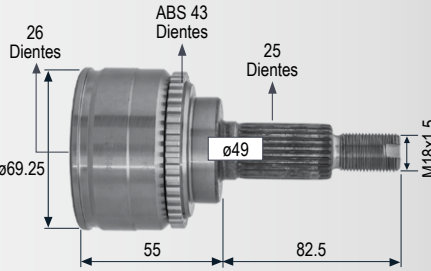

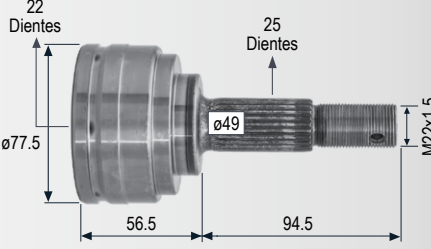


					
No.DE PARTE	APLICACIÓN	AÑO	TRANSMISIÓN	LADO	DIMENSIONES (mm)
RR-9426	NISSAN TSUBAME 1.6L NISSAN TSURU III 1.6L	03-04 03-17	MAN / AUT MAN / AUT	DER / IZQ DER / IZQ	
RR-9427	CHEVROLET SONIC 1.6L	12-16	MAN	DER / IZQ	
RR-9431	CHEVROLET CAPTIVA 2.4L	08-13	AUT	DER / IZQ	
RR-9433	NISSAN SENTRA 1.8L	13-17	CVT	DER / IZQ	
RR-9434	CHEVROLET TRAX 1.8L	13-16	MAN / AUT	DER / IZQ	

					
No.DE PARTE	APLICACIÓN	AÑO	TRANSMISIÓN	LADO	DIMENSIONES (mm)
RR-9437	DODGE ATTITUDE 1.6L	12-14	AUT	DER / IZQ	
RR-9438	DODGE ATTITUDE 1.4L	12-14	MAN	DER / IZQ	
RR-9439	DODGE I10 1.1L	11-15	MAN	DER / IZQ	
RR-9440 	RENAULT DUSTER 2.0L	13-17	MAN / AUT	DER / IZQ	
RR-9441	RENAULT DUSTER 2.0L	13-17	MAN / AUT	DER / IZQ	

JUNTAS LADO RUEDA








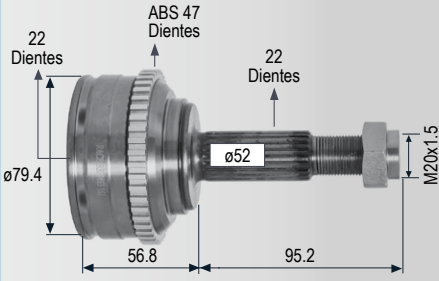

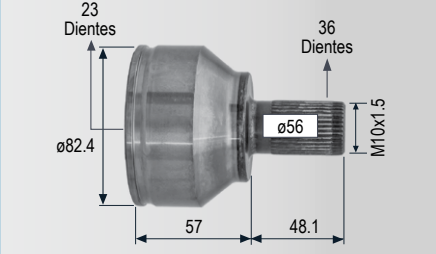

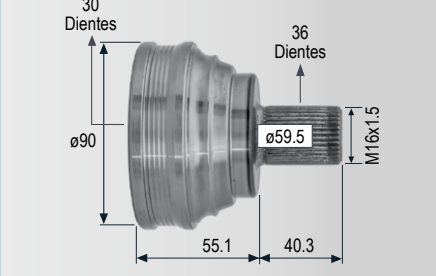











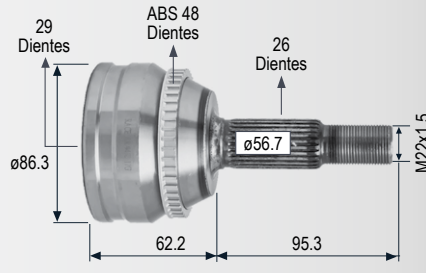

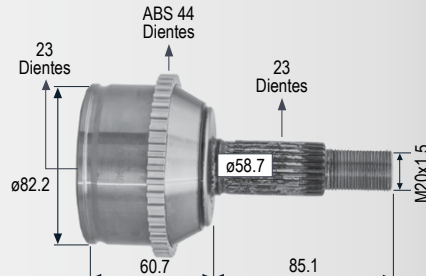

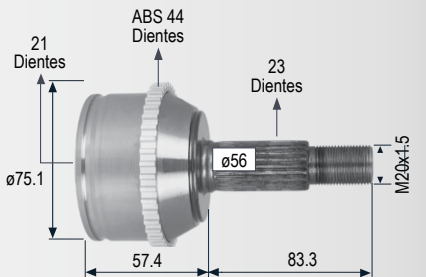

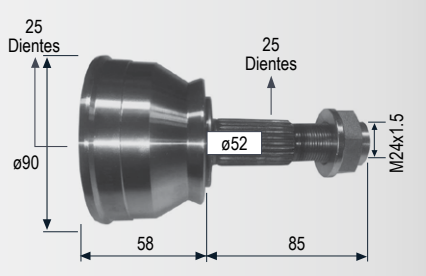


					
No.DE PARTE	APLICACIÓN	AÑO	TRANSMISIÓN	LADO	DIMENSIONES (mm)
RR-9442	NISSAN APRIO 1.6L RENAULT SANDERO 1.6L RENAULT STEPWAY 1.6L	08-10 13-17 13-17	MAN MAN MAN	DER / IZQ DER / IZQ DER / IZQ	
RR-9443	CHEVROLET CHEVY 1.6L	09-12	MAN	DER / IZQ	
RR-9444	VW EUROVAN 1.9L VW TRANSPORTER 2.0L	06-09 10-16	MAN MAN	DER / IZQ DER / IZQ	
RR-9445	DODGE CALIBER 2.4L JEEP COMPASS 2.4L JEEP PATRIOT 2.4L MITSUBISHI LANCER 2.4L	07-12 07-17 07-17 08-16	MAN / AUT MAN / AUT MAN / AUT MAN / AUT	DER / IZQ DER / IZQ DER / IZQ DER / IZQ	
RR-9446 	TOYOTA COROLLA 1.8L	09-14	MAN / AUT	DER / IZQ	

					
No.DE PARTE	APLICACIÓN	AÑO	TRANSMISIÓN	LADO	DIMENSIONES (mm)
RR-9447 	MAZDA 3 2.0 2.5L	10-13	AUT	DER / IZQ	
RR-9448 	SUZUKI SWIFT 1.5L	08-11	AUT	DER / IZQ	
RR-9449 	SUZUKI SWIFT 1.5L	08-11	MAN	DER / IZQ	
RR-9450 	NISSAN MARCH 1.6L NISSAN VERSA 1.6L	11-17 11-17	MAN / CVT MAN / CVT	DER / IZQ DER / IZQ	
RR-9452 	CHRYSLER TOWN & COUNTRY 3.6 3.8 4.0L VW ROUTAN 3.8L	09-16 09-12	AUT AUT	DER / IZQ DER / IZQ	

JUNTAS LADO RUEDA








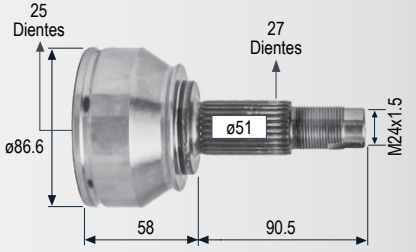

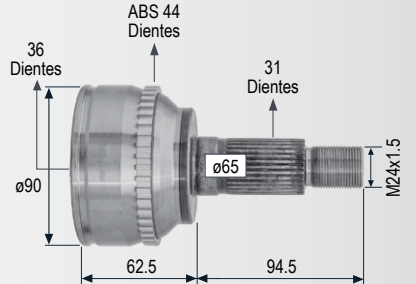

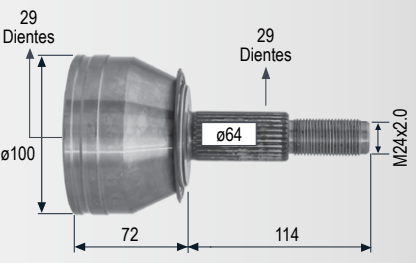

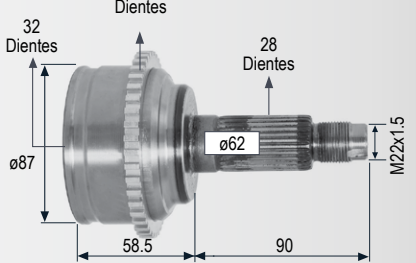

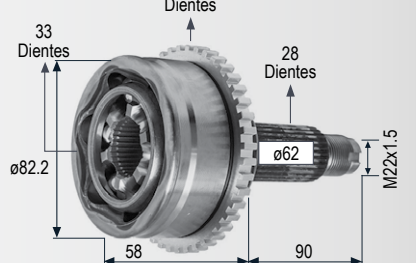













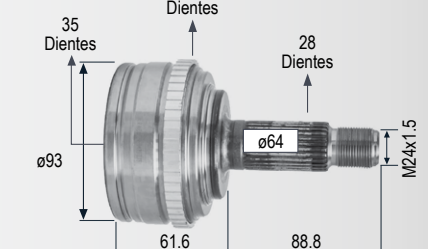



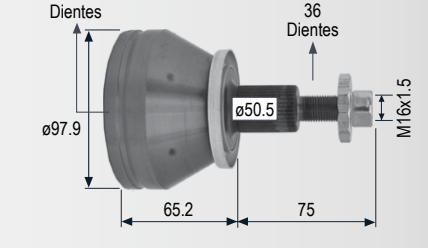
					
No.DE PARTE	APLICACIÓN	AÑO	TRANSMISIÓN	LADO	DIMENSIONES (mm)
RR-9453 	CHEVROLET AVEO 1.6L SEGURO MEDIO	07-18	MAN / AUT	DER / IZQ	
RR-9454 	FORD FOCUS 2.0L EUROPA VOLVO S40 2.4L	08-11 04-11	MAN / AUT AUT	DER / IZQ DER / IZQ	
RR-9455 	AUDI A3 2.0L AUDI TT 3.2L SEAT ALTEA 2.0L SEAT LEON 2.0L SEAT LEON 1.4L VW BEETLE 2.5L VW BORA 2.5L VW BORA 1.9L VW BORA 2.0L VW GOLF 1.4L VW GTI 3.2L VW JETTA A6 2.5L VW JETTA A6 2.0L VW JETTA A6 2.0L	04-16 07-10 06-15 06-09 08-16 12- 06-10 06-10 06-10 13- 07-13 11-17 11-17 11-17	MAN MAN MAN MAN MAN MAN / AUT MAN MAN MAN MAN MAN MAN MAN MAN MAN	DER / IZQ DER / IZQ DER / IZQ DER / IZQ DER / IZQ DER / IZQ DER / IZQ DER / IZQ DER / IZQ DER / IZQ DER / IZQ DER / IZQ DER / IZQ DER / IZQ DER / IZQ	
RR-9456 	DODGE NEON 2.0L	00-05	MAN	DER / IZQ	

					
No.DE PARTE	APLICACIÓN	AÑO	TRANSMISIÓN	LADO	DIMENSIONES (mm)
RR-9458 	TOYOTA COROLLA 2.0L	03-08	MAN	DER / IZQ	
RR-9459 	RENAULT KANGOO 1.6L	04-17	MAN	DER / IZQ	
RR-9460 	RENAULT KANGOO 1.6L	04-17	MAN	DER / IZQ	
RR-9461 	FIAT PALIO 1.8L	05-16	MAN	DER / IZQ	
RR-9462 	FIAT PANDA 1.2L	07-12	MAN	DER / IZQ	

JUNTAS LADO RUEDA








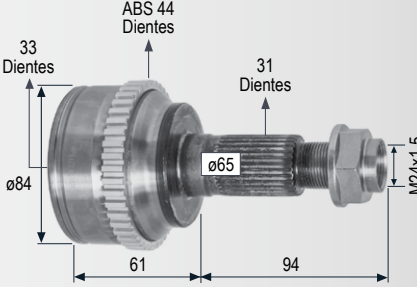



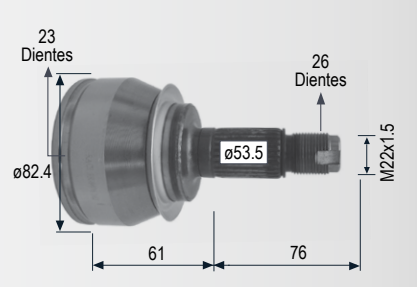

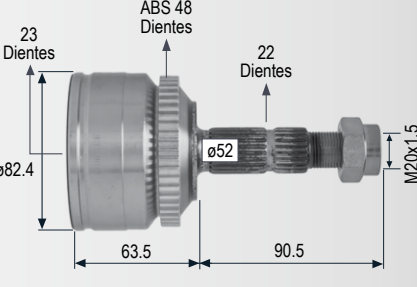

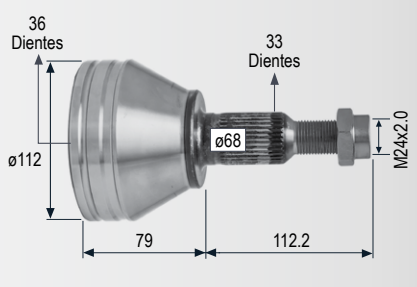















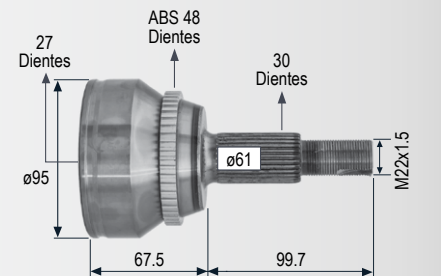


					
No.DE PARTE	APLICACIÓN	AÑO	TRANSMISIÓN	LADO	DIMENSIONES (mm)
RR-9463 	FIAT STRADA 1.6L RAM RAM 700 1.6L	06-12 15-17	MAN MAN	DER / IZQ DER / IZQ	
RR-9464 	FORD EDGE 3.5L MAZDA CX9 3.5L	07-14 06-15	AUT AUT	DER / IZQ DER / IZQ	
RR-9466 	FORD EXPLORER 5.0L	06-09	AUT	DER / IZQ	
RR-9467 	FORD FUSION 3.0L MAZDA 6 3.0L	06-09 06-09	AUT AUT	DER / IZQ DER / IZQ	
RR-9468 	FORD FUSION 2.3L MAZDA 6 2.3L MERCURY MILLAN 2.3L	06-09 03-08 08-09	AUT AUT AUT	DER / IZQ DER / IZQ DER / IZQ	

					
No.DE PARTE	APLICACIÓN	AÑO	TRANSMISIÓN	LADO	DIMENSIONES (mm)
RR-9469 	FORD FOCUS 2.0L	12-17	AUT	DER / IZQ	
RR-9470 	HONDA ODYSSEY 3.5L	05-10	AUT	DER / IZQ	
RR-9471 	HONDA ODYSSEY 3.5L	01-04	AUT	DER / IZQ	
RR-9472 	HONDA ODYSSEY 3.5L	11-16	AUT	DER / IZQ	
RR-9473 	AUDI A1 1.4L SEAT CORDOBA 1.2L SEAT IBIZA 1.6L SEAT IBIZA 1.2L SEAT TOLEDO 1.2L VW VENTO 1.6L	11-16 03-16 09-17 03-16 03-16 14-	MAN / AUT MAN MAN MAN MAN MAN / AUT	DER / IZQ DER / IZQ DER / IZQ DER / IZQ DER / IZQ DER / IZQ	

JUNTAS LADO RUEDA










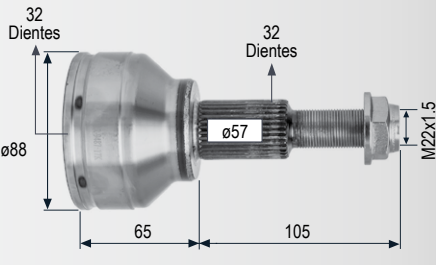

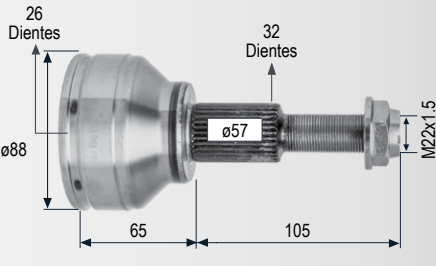



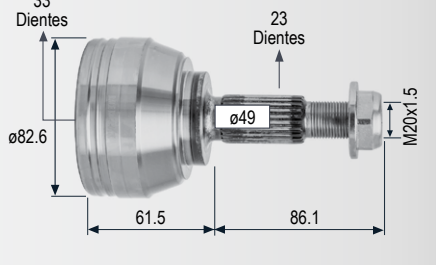

















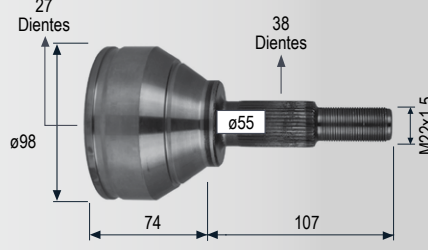
					
No.DE PARTE	APLICACIÓN	AÑO	TRANSMISIÓN	LADO	DIMENSIONES (mm)
RR-9474 	MAZDA CX7 2.5L	07-10	AUT	DER / IZQ	
RR-9475 	MINI MINICOOPER 1.6L SUPER CARGADO	02-06	MAN / AUT	DER / IZQ	
RR-9476 	MINI MINICOOPER 1.6L ASPIRACION NATURAL	03-06	AUT	DER / IZQ	
RR-9477 	CHEVROLET TORNADO 1.8L	12-	MAN	DER / IZQ	
RR-9478 	RAM 1500 3.7/4.7/5.7L	12-16	AUT	DER / IZQ	

					
No.DE PARTE	APLICACIÓN	AÑO	TRANSMISIÓN	LADO	DIMENSIONES (mm)
RR-9479 	DODGE RAM 1500 3.7/4.7/5.7L	03-11	AUT	DER / IZQ	
RR-9481 	NISSAN FRONTIER 3.3L NISSAN NP300 2.4L NISSAN PATHFINDER 3.5L	00-04 08-14 00-04	MAN / CVT MAN MAN	DER / IZQ DER / IZQ DER / IZQ	
RR-9483 	TOYOTA RAV-4 2.4/2.5L	06-12	AUT	DER / IZQ	
RR-9484 	TOYOTA SIENNA 3.3/3.5L	03-10	AUT	DER / IZQ	
RR-9485 	HONDA ACCORD 2.4L	03-07	AUT	DER / IZQ	

JUNTAS LADO RUEDA










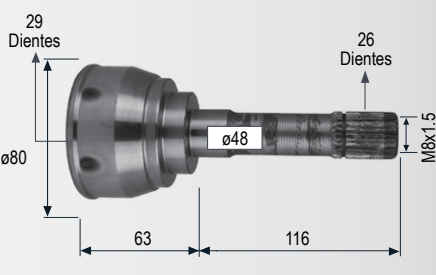

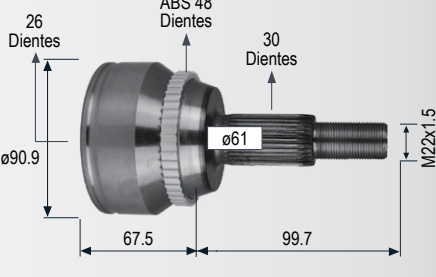

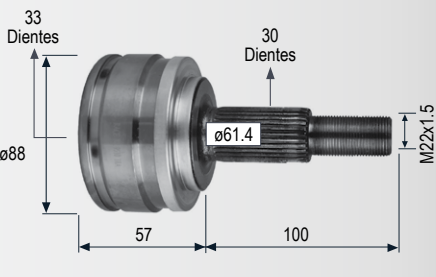

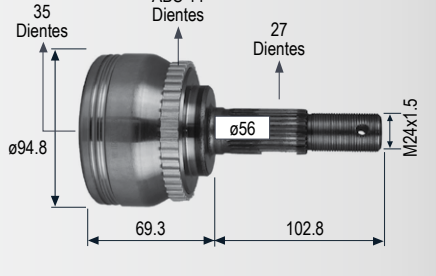


					
No.DE PARTE	APLICACIÓN	AÑO	TRANSMISIÓN	LADO	DIMENSIONES (mm)
RR-9486 	TOYOTA COROLLA 1.8L	09-	MAN / AUT	DER / IZQ	
RR-9487 	CHRYSLER CIRRUS 2.4L DODGE AVENGER 2.4L DODGE JOURNEY 2.4L	07-10 08-14 09-17	AUT AUT AUT	DER / IZQ DER / IZQ DER / IZQ	
RR-9488 	CHRYSLER CIRRUS 3.5L DODGE AVENGER 3.5L DODGE JOURNEY 3.5L	07-10 08-09 09-10	AUT AUT AUT	DER / IZQ DER / IZQ DER / IZQ	
RR-9495 	RENAULT KANGOO 1.6L	05-17	MAN	DER / IZQ	
RR-9496 	RENAULT MEGANE II 2L	04-10	MAN / AUT	DER / IZQ	

					
No.DE PARTE	APLICACIÓN	AÑO	TRANSMISIÓN	LADO	DIMENSIONES (mm)
RR-9501 	MITSUBISHI OUTLANDER 2.4L	07-13	AUT	DER / IZQ	
RR-9502 	CHEVROLET TRAVERSER 3.6L GMC ACADIA 3.6L	07-15 07-15	AUT AUT	DER / IZQ DER / IZQ	
RR-9503 	CHEVROLET UPLANDER 3.5L PONTIAC MONTANA 3.5L	05-09 05-09	AUT AUT	DER / IZQ DER / IZQ	
RR-9504 	MAZDA 2 1.5L	12-15	MAN / AUT	DER / IZQ	
RR-9506 	FORD EXPLORER 3.5L 4X4	11-17	AUT	DER / IZQ	

JUNTAS LADO RUEDA



					
No.DE PARTE	APLICACIÓN	AÑO	TRANSMISIÓN	LADO	DIMENSIONES (mm)
RR-9507 	VOLVO S40 2.0L T4 VOLVO S40 1.9L T4 VOLVO V40 1.9L T4	01-04 00-04 00-04	AUT AUT AUT	DER / IZQ DER / IZQ DER / IZQ	
RR-9508 	CHEVROLET TRACKER 2.0L 4X4	99-04	MAN	DER / IZQ	
RR-9509 	TOYOTA CAMRY 3.5L C/ABS	07-11	AUT	DER / IZQ	
RR-9510 	TOYOTA RAV-4 3.5L SPORT	09-15	AUT	DER / IZQ	
RR-9511 	NISSAN ALTIMA 2.4L C/ABS	93-01	MAN / AUT	DER / IZQ	












No.DE PARTE	APLICACIÓN	AÑO	TRANSMISIÓN	LADO	DIMENSIONES (mm)
RR-9512	MITSUBISHI LANCER 2.0L OZ-RALLY MITSUBISHI LANCER 2.4L RELIART	02-07 04-07	AUT AUT	DER / IZQ DER / IZQ	
RR-9514	MITSUBISHI ECLIPSE 3.8L C/ABS MITSUBISHI ENDEAVOR 3.8L C/ABS	07-11 04-11	AUT AUT	DER / IZQ DER / IZQ	
RR-9515	ACURA RDX 2.3L	07-12	AUT	DER / IZQ	
RR-9516	NISSAN ALTIMA 2.5L NISSAN JUKE 1.6L TURBO NISSAN ROUGUE 2.5L C/ABS NISSAN SENTRA 2.5L SE-R RENAULT KOLEOS 2.5L C/ABS	07-12 12-18 08-12 07-12 09-16	AUT AUT AUT MAN AUT	DER / IZQ DER / IZQ DER / IZQ DER / IZQ DER / IZQ	
RR-9517	NISSAN ALTIMA 3.5L C/ABS	02-06	AUT	DER / IZQ	



JUNTA
LADO CAJA









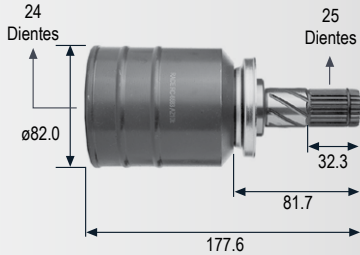


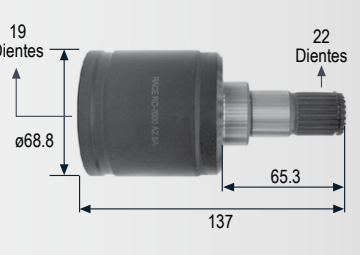

INFORMACIÓN TÉCNICA

					
No.DE PARTE	APLICACIÓN	AÑO	TRANSMISIÓN	LADO	DIMENSIONES (mm)
RC-5390	DODGE DART 2.2L	82-89	MAN	DER / IZQ	
RC-5395	CHRYSLER LE BARON TURBO 2.2L CHRYSLER VOLARE TURBO 2.2L DODGE DART TURBO 2.2L	83-86 83-86 82-83	AUT AUT AUT	IZQ IZQ IZQ	
RC-5401	FORD TOPAZ 2.3L	86-94	MAN / AUT	DER	
RC-5402	FORD TOPAZ 2.3L FORD TOPAZ 2.3L	84-91 86-94	MAN AUT	IZQ IZQ	
RC-5435	FORD TOPAZ 2.2L	84-89	MAN	DER	

JUNTAS LADO CAJA









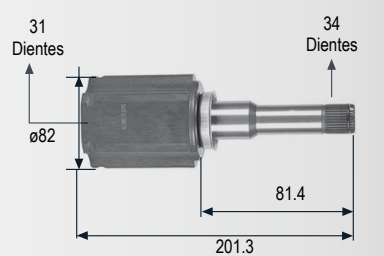
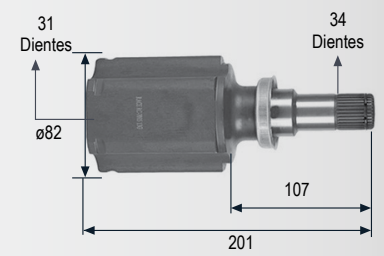












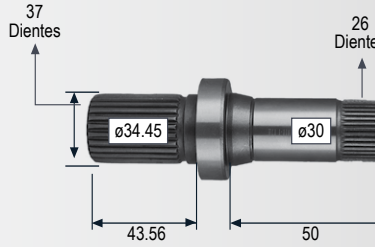

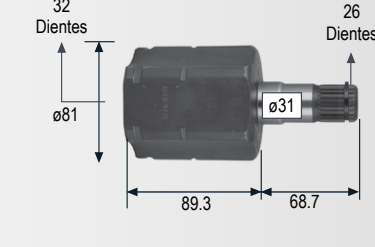

No.DE PARTE	APLICACIÓN	AÑO	TRANSMISIÓN	LADO	DIMENSIONES (mm)
RC-5645	NISSAN TSURU II 1.6L	84-92	MAN / AUT	DER / IZQ	
RC-5814	CHRYSLER LE BARON TURBO 2.2L CHRYSLER LE BARON TURBO 2.5L CHRYSLER MAGNUM 2.5L CHRYSLER NEW YORKER 2.5L CHRYSLER NEW YORKER, PHANTOM, SHADOW, SPIRIT 2.5L CHRYSLER NEW YORKER, PHANTOM, SPIRIT, SHADOW 2.5L CHRYSLER PHANTOM TURBO 2.5L CHRYSLER VOLARE, PANTOM, NEW YORKER, DART, LEBARON 2.5L	88-90 1990 87-89 1990 88-89 88-90 1990 87-88	AUT MAN MAN / AUT MAN MAN AUT MAN MAN / AUT	DER / IZQ IZQ DER / IZQ IZQ IZQ DER / IZQ IZQ IZQ	
RC-6334	CHRYSLER NEW YORKER, PHANTOM, SPIRIT, SHADOW 3.0L CHRYSLER VOYAGER 3.3L DODGE SPIRIT, SHADOW 3.0L	89-94 91-96 91-94	MAN / AUT AUT MAN / AUT	IZQ IZQ IZQ	
RC-6356	DODGE SPIRIT, SHADOW 2.5L	91-94	MAN / AUT	DER	

					
No.DE PARTE	APLICACIÓN	AÑO	TRANSMISIÓN	LADO	DIMENSIONES (mm)
RC-6583	NISSAN TSURU III, TSUBAME DOHC 16V 1.6L	92-04	MAN / AUT	DER / IZQ	
RC-6901	NISSAN SENTRA HF, LUCINO HF 1.6L NISSAN TSURU III, SENTRA HF, LUCINO HF 1.6L	00-02	AUT	DER / IZQ	
RC-6931	CHEVROLET CHEVY 1.6L	94-05	MAN	DER / IZQ	
RC-7000	HYUNDAI ATOS 1.0L	02-04	MAN	DER / IZQ	
RC-7001	HYUNDAI ATOS 1.1L	05-12	MAN	DER / IZQ	

JUNTAS LADO CAJA







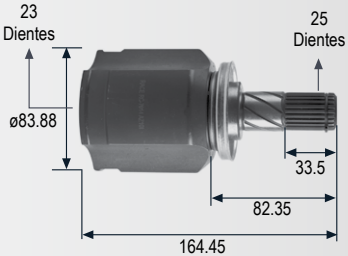
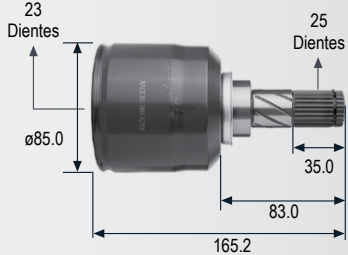












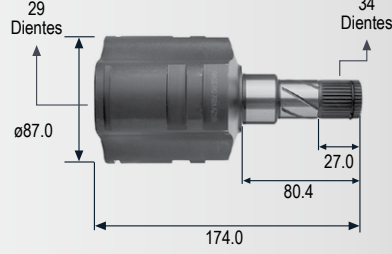
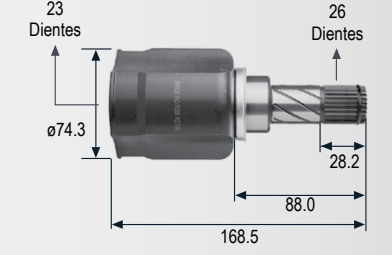
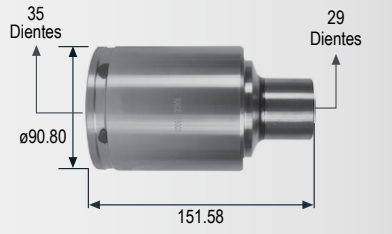

 No.DE PARTE	 APLICACIÓN	 AÑO	 TRANSMISIÓN	 LADO	 DIMENSIONES (mm)
RC-7003	VW EUROVAN TDI 1.9L	06-09	MAN	DER	
RC-7003-1	VW EUROVAN TDI 1.9L	06-09	MAN	CONECTOR FLECHA	
RC-7004	CHEVROLET CRUZE 1.8L	09-13	MAN / AUT	DER	
RC-7005	CHEVROLET CRUZE 1.8L	09-13	MAN / AUT	IZQ	
RC-7006	CHEVROLET CAPTIVA 2.4L	08-13	AUT	DER / IZQ	

					
No.DE PARTE	APLICACIÓN	AÑO	TRANSMISIÓN	LADO	DIMENSIONES (mm)
RC-7008	HONDA ACCORD 2.3L	90-00	MAN	IZQ	
RC-7009	HONDA CIVIC 1.6L	88-98	MAN / AUT	DER	
RC-7010-1 	VW TRANSPORTER 2.0L TDI	10-18	MAN	CONECTOR FLECHA	
RC-7012 	VW JETTA 2.0L TIPTRONIC VW BORA 2.5L TIPTRONIC VW CLASICO 2.5L TIPTRONIC	11-17 06-10 11-16	AUT AUT AUT	DER / IZQ DER / IZQ DER / IZQ	
RC-7013	CHRYSLER LE BARON GTC/GTS CHRYSLER TOWN & COUNTRY DODGE CARAVAN DODGE SPIRIT TURBO	91-95 92-95 91-95 91.93	AUT AUT AUT AUT	IZQ IZQ IZQ DER / IZQ	

JUNTAS LADO CAJA





















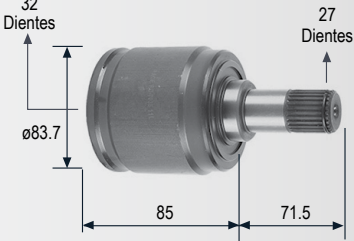



					
No.DE PARTE	APLICACIÓN	AÑO	TRANSMISIÓN	LADO	DIMENSIONES (mm)
RC-7014	NISSAN NX 1600 SENTRA 200SX 1.6 Y 2.0L NISSAN TSURU III TSUBAME 1.6L	97-99 03-17	MAN / AUT MAN	DER DER / IZQ	
RC-7015	NISSAN SENTRA, 200 ZX, NX 1600, 1.6 Y 2.0L	97-99	MAN / AUT	IZQ	
RC-7017	DODGE CALIBER	07-12	MAN / AUT	IZQ	
RC-7020	CHRYSLER TOWN & COUNTRY DODGE CARAVAN	96-07 96-04	AUT AUT	DER / IZQ DER / IZQ	
RC-7022	CHRYSLER 300M CHRYSLER CONCORDE CHRYSLER INTREPID CHRYSLER LHS CHRYSLER NEW YORKER	98-01 93-05 93-05 93-05 93-97	AUT AUT AUT AUT AUT	DER / IZQ DER / IZQ DER / IZQ DER / IZQ DER / IZQ	

					
No.DE PARTE	APLICACIÓN	AÑO	TRANSMISIÓN	LADO	DIMENSIONES (mm)
RC-7023	HYUNDAI ATTITUDE 1.4 Y 1.6L	05-13	MAN / AUT	DER / IZQ	
RC-7024	CHEVROLET OPTRA 2.0L	06-10	MAN / AUT	DER / IZQ	
RC-7025	NISSAN TIIDA 1.8L	07-17	MAN	IZQ	
RC-7026	JEEP LIBERTY	02-12	AUT	IZQ	
RC-7027	PEUGEOT PARTNER, GRAND RAID 1.6L PEUGEOT GRAND RAID 306 1.6L	96-02 96-02	MAN / AUT MAN / AUT	IZQ IZQ	

JUNTAS LADO CAJA








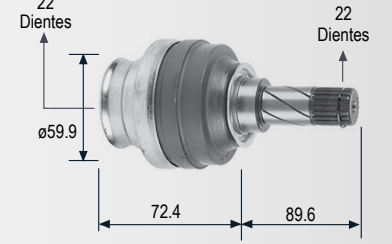













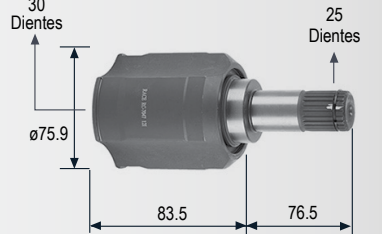


					
No.DE PARTE	APLICACIÓN	AÑO	TRANSMISIÓN	LADO	DIMENSIONES (mm)
RC-7028	PEUGEOT PARTNER, GRAND RAID 1.6L PEUGEOT 306 1.6L	96-02 96-02	MAN / AUT MAN / AUT	DER DER	
RC-7029	CHEVROLET ASTRA 1.8, 2.0 2.2L CHEVROLET ZAFIRA 1.8, 2.0 2.2L	00-04 00-04	AUT AUT	DER / IZQ DER / IZQ	
RC-7030	CHEVROLET ASTRA 1.8, 2.0 2.2L CHEVROLET ZAFIRA 1.8, 2.0 2.2L	00-04 00-04	MAN MAN	DER / IZQ DER / IZQ	
RC-7031	FORD VILLAGER	93-00	AUT	DER	
RC-7032	FORD VILLAGER	93-00	AUT	IZQ	

 No.DE PARTE	 APLICACIÓN	 AÑO	 TRANSMISIÓN	 LADO	 DIMENSIONES (mm)
RC-7034	PEUGEOT 206 1.6L	98-09	MAN	IZQ	
RC-7035	HONDA ACCORD 2.2L HONDA CL 2.2. Y 2.3L HONDA CL 2.2. Y 2.3L HONDA CR-V 2.3L HONDA PRELUDE	98-02 97-99 97-99 97-01 90-96	AUT AUT MAN MAN MAN	IZQ DER / IZQ DER DER DER / IZQ	
RC-7036	FORD WINDSTAR 3.8L	96-03	AUT	DER	
RC-7037	FORD WINDSTAR 3.8L	96-03	AUT	IZQ	
RC-7038	CHEVROLET MALIBU 2.4L	97-04	AUT	DER	

JUNTAS LADO CAJA







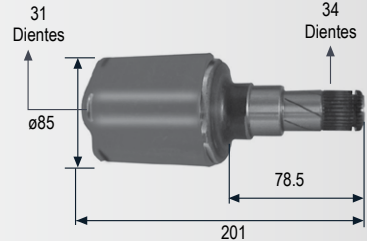

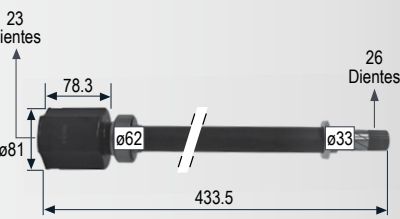













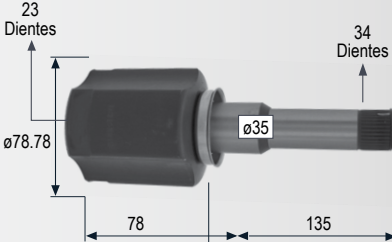



					
No.DE PARTE	APLICACIÓN	AÑO	TRANSMISIÓN	LADO	DIMENSIONES (mm)
RC-7039	CHEVROLET MALIBU 2.4L	97-04	AUT	IZQ	
RC-7040	CHEVROLET CORSA 1.8L CHEVROLET TORNADO 1.8L	03-09 06-11	MAN MAN	DER / IZQ DER / IZQ	
RC-7041	CHEVROLET MATIZ 1.0L CHEVROLET SPARK 1.2L	04-14 11-14	MAN MAN	DER / IZQ DER / IZQ	
RC-7042	HONDA CR-V 2.4L	02-13	AUT	IZQ	
RC-7044	FORD FREESTAR 4.2L	04-07	AUT	DER	

					
No.DE PARTE	APLICACIÓN	AÑO	TRANSMISIÓN	LADO	DIMENSIONES (mm)
RC-7045	FORD FREESTAR 4.2L	04-07	AUT	IZQ	
RC-7046	DODGE DAKOTA DODGE DURANGO	00-04 01-03	AUT AUT	DER / IZQ DER / IZQ	
RC-7047	MITSUBISHI LANCER 2.0L	00-07	MAN / AUT	DER / IZQ	
RC-7048	NISSAN X-TRAIL 2.5L	02-13	AUT	DER	
RC-7049	NISSAN X-TRAIL 2.5L	02-13	AUT	IZQ	

JUNTAS LADO CAJA







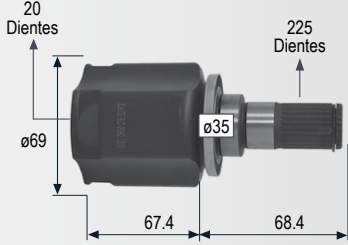
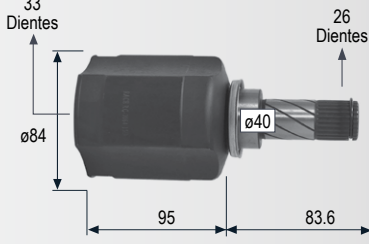

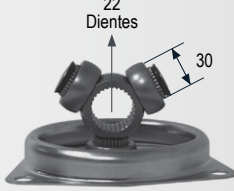

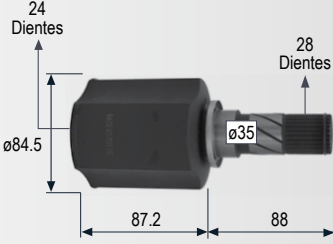









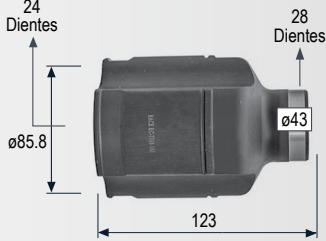








					
No.DE PARTE	APLICACIÓN	AÑO	TRANSMISIÓN	LADO	DIMENSIONES (mm)
RC-7050	CHEVROLET SONIC 1.6L	12-14	MAN	IZQ	
RC-7052	NISSAN MARCH 1.6L NISSAN VERSA 1.6L	11-14 11-14	MAN MAN	DER / IZQ DER / IZQ	
RC-7053	NISSAN SENTRA 1.8L	13-	MAN	DER	
RC-7054	NISSAN SENTRA 1.8L	13-	MAN	IZQ	
RC-7055	NISSAN SENTRA 1.8L	13-17	CVT	DER / IZQ	

 No.DE PARTE	 APLICACIÓN	 AÑO	 TRANSMISIÓN	 LADO	 DIMENSIONES (mm)
RC-7056	CHEVROLET TRAX 1.8L	13-15	MAN	IZQ	
RC-7057	CHEVROLET TRAX 1.8L	13-15	MAN	DER	
RC-7058 	CHEVROLET TRAX 1.8L	13-15	AUT	IZQ	
RC-7059 	CHEVROLET TRAX 1.8L	13-15	AUT	DER	
RC-7061	HYUNDAI ATTITUDE 1.4L	11-13	MAN	IZQ	

JUNTAS LADO CAJA








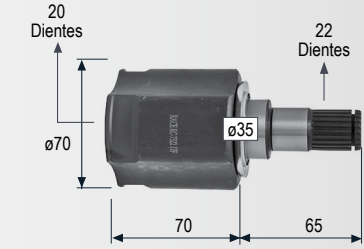

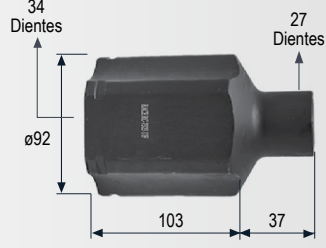

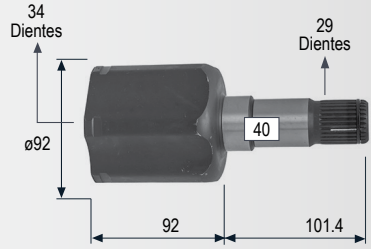



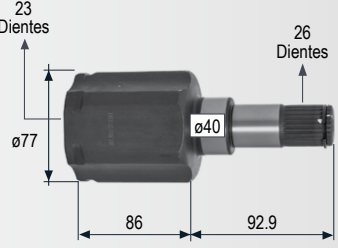












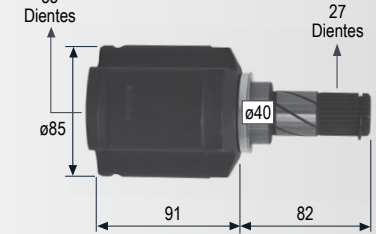


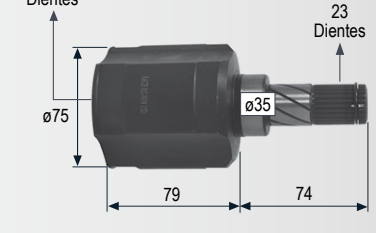
					
No.DE PARTE	APLICACIÓN	AÑO	TRANSMISIÓN	LADO	DIMENSIONES (mm)
RC-7062	HYUNDAI I10 1.1L	11-14	MAN	IZQ	
RC-7064	RENAULT DUSTER 2.0L	11-13	MAN	IZQ	
RC-7065	RENAULT DUSTER 2.0L	11-13	AUT	IZQ	
RC-7066	RENAULT SANDERO 1.6L RENAULT STEPWAY 1.6L	10-16 10-16	MAN MAN	IZQ IZQ	
RC-7315 	MAZDA 3 2.0 2.3L	04-09	MAN	IZQ	

					
No.DE PARTE	APLICACIÓN	AÑO	TRANSMISIÓN	LADO	DIMENSIONES (mm)
RC-7316 	MAZDA 3 2.0 2.3L	04-09	MAN	DER	
RC-7317 	TOYOTA COROLLA 1.8L	09-13	MAN	IZQ	
RC-7318 	MAZDA 3 2.0 2.5L	10-13	AUT	IZQ	
RC-7319 	MAZDA 3 2.0 2.5L	10-13	MAN	IZQ	
RC-7321 	VW TRANSPORTER 2.0L TDI	10-18	MAN	DER	

JUNTAS LADO CAJA










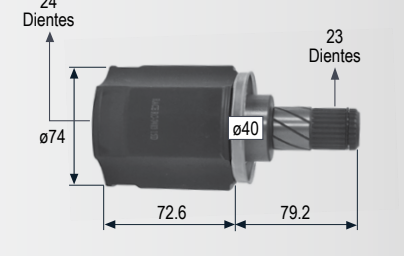











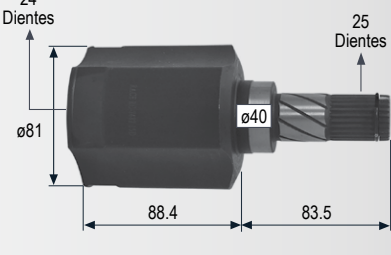

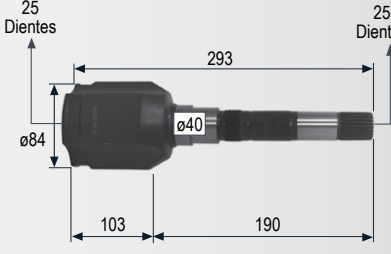
 No.DE PARTE	 APLICACIÓN	 AÑO	 TRANSMISIÓN	 LADO	 DIMENSIONES (mm)
RC-7322 	DODGE ATOS 1.1L	05-12	MAN	DER / IZQ	
RC-7323 	CHRYSLER TOWN & COUNTRY 3.6/4.0L	09-15	AUT	DER	
RC-7324 	CHRYSLER TOWN & COUNTRY 3.6/4.0L	09-15	AUT	IZQ	
RC-7325 	FORD FOCUS EUROPA 2.0L	07-15	MAN / AUT	DER	
RC-7326 	FORD FOCUS EUROPA 2.0L	07-15	MAN / AUT	IZQ	

					
No.DE PARTE	APLICACIÓN	AÑO	TRANSMISIÓN	LADO	DIMENSIONES (mm)
RC-7327 	CHEVROLET SPARK 1.2L	12-16	MAN	DER	
RC-7469 	CHEVROLET CHEVY 1.6L	09-12	MAN	IZQ / DER	
RC-7470	JEEP COMPASS 2.4L JEEP PATRIOT 2.4L	07-13 07-13	AUT AUT	IZQ IZQ	
RC-7472 	RENAULT SANDERO 1.6L RENAULT STEPWAY 1.6L	10-16 10-16	MAN MAN	DER DER	
RC-7474	NISSAN SENTRA 2.0L	97-99	AUT	IZQ	

JUNTAS LADO CAJA




























					
No.DE PARTE	APLICACIÓN	AÑO	TRANSMISIÓN	LADO	DIMENSIONES (mm)
RC-7475	CHEVROLET CAVALIER CENTURY	91-93	AUT	DER	
RC-7477	FORD TOPAZ 2.3L	92-94	AUT	IZQ	
RC-7478	CHEVROLET VENTURE	90-95	AUT	DER	
RC-7483	NISSAN SENTRA SOHC	87-90	MAN / AUT	DER / IZQ	
RC-7484	TOYOTA CAMRY	97-00	MAN	DER	

					
No.DE PARTE	APLICACIÓN	AÑO	TRANSMISIÓN	LADO	DIMENSIONES (mm)
RC-7485	CADILLAC EL DORADO	86-87	AUT	IZQ	
RC-7486	CHEVROLET CAVALIER CENTURY	84-95	AUT	IZQ	
RC-7487	NISSAN TSURU III TSUBAME MEX 1.6L	92-00	AUT	DER / IZQ	
RC-7488	NISSAN FRONTIER NISSAN PATHFINDER	98-04 98-04	AUT AUT	DER / IZQ DER / IZQ	
RC-7492	CHRYSLER LEBARON CHRYSLER NEW YORKER DODGE CARAVAN	87-90 87-90 87-90	AUT AUT AUT	DER DER DER	

JUNTAS LADO CAJA








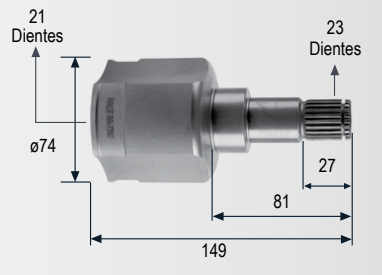

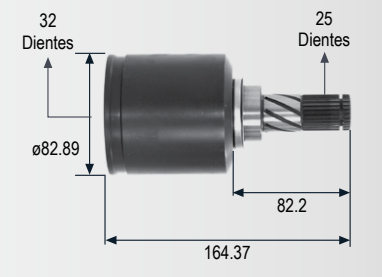











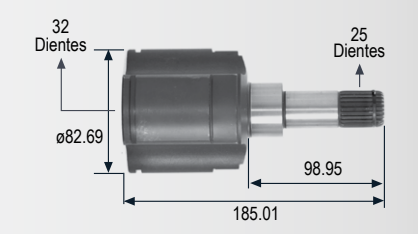


					
No.DE PARTE	APLICACIÓN	AÑO	TRANSMISIÓN	LADO	DIMENSIONES (mm)
RC-7495	FORD ESCORT, TOPAZ	83-91	MAN	DER	
RC-7496	FORD MYSTIQUE 2.5L	95-00	AUT	IZQ	
RC-7498	FORD FOCUS	00-03	MAN	IZQ	
RC-7500	HONDA ACCORD	86-99	MAN	DER / IZQ	
RC-7506	FIAT 500 1.4L	10-15	MAN	IZQ	

 No.DE PARTE	 APLICACIÓN	 AÑO	 TRANSMISIÓN	 LADO	 DIMENSIONES (mm)
RC-7508	RENAULT KANGOO 1.6L	04-15	MAN	IZQ	
RC-7509	RENAULT KANGOO 1.6L	04-15	MAN	DER	
RC-7512 	FIAT 500 1.4L	10-15	MAN	DER	
RC-7513 	MAZDA 3 2.0 2.3L	04-09	AUT	IZQ	
RC-7514 	MAZDA 3 2.0 2.3L	04-09	AUT	DER	

JUNTAS LADO CAJA







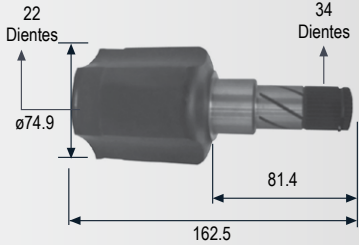



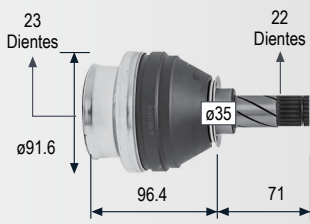













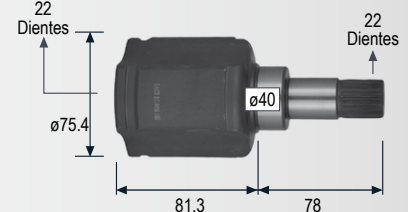






					
No.DE PARTE	APLICACIÓN	AÑO	TRANSMISIÓN	LADO	DIMENSIONES (mm)
RC-7546	DODGE NEON DODGE PT CRUISER	00-05 00-09	MAN / AUT MAN / AUT	DER / IZQ DER / IZQ	
RC-7747	FORD COURIER 1.6L FORD FIESTA 1.6L FORD IKON 1.6L FORD KA 1.6L	01-12 01-13 01-13 01-08	MAN MAN MAN MAN	IZQ IZQ IZQ IZQ	
RC-7748	FORD COURIER 1.6L FORD FIESTA 1.6L FORD IKON 1.6L FORD KA 1.6L	01-12 01-13 01-13 01-08	MAN MAN MAN MAN	DER DER DER DER	
RC-7980	NISSAN LUCINO 1.6L NISSAN SENTRA HF 1.6L NISSAN SENTRA HS 1.6L NISSAN TSURU III, TSUBAME 1.6L	96-01 96-01 02-05 98-03	AUT AUT MAN / AUT MAN	DER / IZQ DER / IZQ DER / IZQ AUT	
RC-8110	FORD FOCUS 2.0L	00-13	MAN / AUT	DER	

					
No.DE PARTE	APLICACIÓN	AÑO	TRANSMISIÓN	LADO	DIMENSIONES (mm)
RC-8112	FORD FOCUS 2.0L	00-13	MAN / AUT	IZQ	
RC-8189	CHRYSLER VOYAGER 3.3L	96-08	AUT	DER	
RC-8190	CHRYSLER CIRRUS 2.4L CHRYSLER STRATUS 2.4L CHRYSLER STRATUS 2.4L CHRYSLER VOYAGER 3.3L	00-04 00-04 96-97 96-08	MAN / AUT MAN / AUT AUT AUT	DER / IZQ DER / IZQ IZQ IZQ	
RC-8199	CHRYSLER VOYAGER	91-94	AUT	DER	
RC-8203	NISSAN PLATINA 1.6L RENAULT CLIO 1.6L	00-10 00-10	MAN / AUT MAN / AUT	DER DER	

JUNTAS LADO CAJA



					
No.DE PARTE	APLICACIÓN	AÑO	TRANSMISIÓN	LADO	DIMENSIONES (mm)
RC-8204	CHEVROLET AVEO 1.8L PONTIAC G3 1.8L	08-14 06-09	MAN MAN	DER / IZQ DER / IZQ	
RC-8206	NISSAN SENTRA 2.0L	07-11	MAN	DER	
RC-8207	CHEVROLET SPARK 1.2L	11-14	MAN	IZQ	
RC-8209 	CHEVROLET TORNADO 1.8L	12-	MAN	DER / IZQ	
RC-8210 	RAM 1500 3.7/4.7/5.7L 4WD	12-16	AUT	DER / IZQ	

					
No.DE PARTE	APLICACIÓN	AÑO	TRANSMISIÓN	LADO	DIMENSIONES (mm)
RC-8433 	PEUGEOT 207 1.6L	08-14	MAN	DER	
RC-8436 	PEUGEOT 207 1.6L	08-14	MAN	IZQ	
RC-8439 	DODGE ATITUDE 1.2L MITSUBISHI MIRAGE 1.2L	15-14-	MAN / AUT MAN / AUT	DER / IZQ DER / IZQ	
RC-8441 	FORD EXPLORER 4.0L FORD RANGER 2.9L	95-02 00-02	AUT AUT	DER DER	
RC-8442 	FORD EXPLORER 4.0L FORD RANGER 2.9L	95-02 00-02	AUT AUT	IZQ IZQ	



BALEROS
HOMOCÍNETICOS










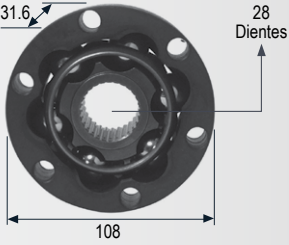



INFORMACIÓN TÉCNICA

BALEROS HOMOCINÉTICOS







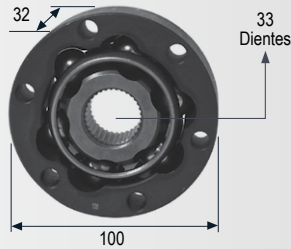
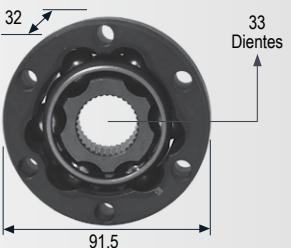

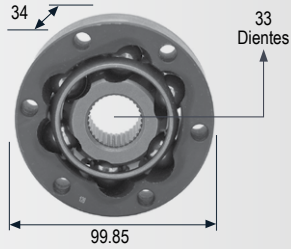









					
No.DE PARTE	APLICACIÓN	AÑO	TRANSMISIÓN	LADO	DIMENSIONES (mm)
RC-6614	VW GOLF/JETTA	93-07	MAN	DER / IZQ	
RC-7002	VW EUROVAN 2.5L 108 MM VW EUROVAN TDI 2.0L 108 MM VW PASSAT VARIANT 1.8L 108 MM	00-05 06-10 97-04	MAN MAN MAN / AUT	DER / IZQ DER / IZQ DER / IZQ	
RC-7011	VW GOL 1.6L 93.7 MM VW POINTER 1.6L 93.7 MM VW SAVEIRO 1.6L 93.7 MM	10-17 03-09 10-17	MAN MAN MAN	DER / IZQ DER / IZQ DER / IZQ	
RC-7018 	VW GOLF 1.4L 100 MM	14-	MAN	DER / IZQ	
RC-7021 	LIBERTY 3.7L GRAND CHEROKEE 4.0 / 4.7L	07-12 99-04	MAN / AUT MAN / AUT	CARDAN CARDAN	

 No.DE PARTE	 APLICACIÓN	 AÑO	 TRANSMISIÓN	 LADO	 DIMENSIONES (mm)
RC-7446	VW GOLF A4 2.0 L 108 MM VW JETTA A4 2.0L 108 MM VW JETTA A4 1.8L 108 MM VW JETTA A4 VR6 2.8L 108 MM VW NEW BEETLE 2.0L 108 MM VW NEW BEETLE 1.8L 108 MM	00-05 99-10 99-05 99-03 99-05 99-05	AUT AUT MAN / AUT MAN / AUT AUT MAN / AUT	DER / IZQ DER / IZQ DER / IZQ DER / IZQ DER / IZQ DER / IZQ	
RC-7480	TOYOTA 4 RUNNER 102 MM	86-95	AUT	DER	
RC-7482	AUDI A4 1.8L 84.5 MM	02-08	MAN / AUT	DER / IZQ	
RC-7489	VW EUROVAN 2.5L 108 MM	00-05	MAN	DER / IZQ	
RC-7497	VW GOLF A3 1.8 Y 2.0L 90 MM VW JETTA A3 1.8 Y 2.0L 90 MM	92-99 92-99	AUT AUT	DER / IZQ DER / IZQ	

BALEROS HOMOCINÉTICOS



 No.DE PARTE	 APLICACIÓN	 AÑO	 TRANSMISIÓN	 LADO	 DIMENSIONES (mm)
RC-7499	AUDI 4000 QUATTRO 1.8L 100 MM AUDI 4000S 1.8L 100 MM AUDI A4 QUATTRO 1.8L 100 MM AUDI TT QUATTRO 1.8L 100 MM VW BEETLE 2.0L 100 MM	84-87 83-87 96 00-02 98-04	MAN MAN MAN MAN MAN	DER / IZQ DER / IZQ DER / IZQ DER / IZQ DER / IZQ	
RC-7501	AUDI 80 90 MM FORD AEROSTAR 90 MM VW SEDAN 1.6L 90 MM	80-83 91-97 67-79	AUT AUT MAN	DER / IZQ DER / IZQ DER / IZQ	
RC-7510 	AUDI A1 5 VEL. 1.4L 100 MM AUDI A3 5 VEL. 1.4L 100 MM SEAT ALTEA 5 VEL. 2.0L 100 MM SEAT CORDOBA 5 VEL.1.6 Y 2.0L 100 MM SEAT IBIZA 5 VEL. 1.6 Y 2.0L 100 MM SEAT LEON 5 VEL. 2.0L 100 MM VW BEETLE 5 VEL. 2.0L 100 MM VW BORA 5 VEL. 2.0L 100 MM VW CLASICO 5 VEL. 2.0L 100 MM VW JETTA A4 5 VEL. 2.0L 100 MM VW JETTA A6 5 VEL. 2.0L 100 MM VW TIGUAN 4 MOTION 2.0L 100 MM	11-17 08-17 04-10 06-17 02-17 00-17 98-10 06-10 11-16 99-10 11-17 08-16	MAN MAN MAN MAN MAN MAN MAN MAN MAN MAN	DER / IZQ DER / IZQ DER / IZQ DER / IZQ DER / IZQ DER / IZQ DER / IZQ DER / IZQ DER / IZQ DER / IZQ DER / IZQ	


					
No.DE PARTE	APLICACIÓN	AÑO	TRANSMISIÓN	LADO	DIMENSIONES (mm)
RC-8196	VW GOLF A3,CABRIO 2.0L 100 MM VW JETTA A3 2.0L	96-98 96-98	AUT AUT	DER / IZQ DER / IZQ	 <p style="text-align: right;">*Angular Adjusted Roller</p>



A large rectangular area with a black border, filled with horizontal grey and white stripes, serving as a template for notes.














FLECHAS COMPLETAS











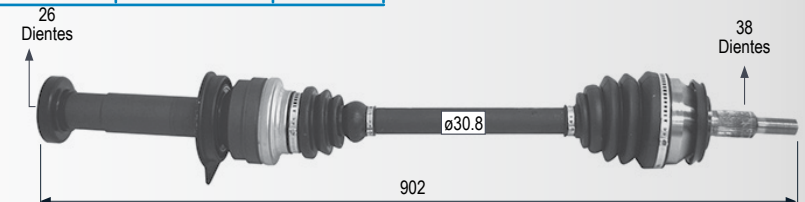


INFORMACIÓN TÉCNICA

FLECHAS COMPLETAS














					
No.DE PARTE	APLICACIÓN	AÑO	TRANSMISIÓN	LADO	DIMENSIONES (mm)
RF-8000	PEUGEOT GRAND RAID 1.6L PEUGEOT PARTNER 1.6L	08-12 04-12	MAN MAN	IZQ IZQ	 <p>25 Dientes ABS 29 Dientes M24x1.5 24 Dientes</p>
RF-8001	PEUGEOT GRAND RAID 1.6L PEUGEOT PARTNER 1.6L	08-12 04-12	MAN MAN	DER DER	 <p>25 Dientes ABS 29 Dientes M24x1.5 24 Dientes</p>
RF-8002	TOYOTA COROLLA 1.8L TOYOTA MATRIX 1.8L	03-08 03-08	AUT AUT	IZQ IZQ	 <p>26 Dientes ABS 48 Dientes M22x1.5 20 Dientes</p>
RF-8003	TOYOTA YARIS 1.3L	04-05	MAN	IZQ	 <p>26 Dientes M22x1.5 23 Dientes</p>
RF-8004	TOYOTA SIENNA 3.3L TOYOTA SIENNA 3.5L	04-06 07-10	AUT AUT	IZQ IZQ	 <p>30 Dientes ABS 48 Dientes M22x1.5 24 Dientes</p>

					
No.DE PARTE	APLICACIÓN	AÑO	TRANSMISIÓN	LADO	DIMENSIONES (mm)
RF-8005	TOYOTA RAV-4 2.4L	06-12	AUT	IZQ	 <p>26 Dientes</p> <p>M22x1.5</p> <p>24 Dientes</p>
RF-8006	RENAULT TRAFIC 1.9L	07-13	MAN	IZQ	 <p>27 Dientes</p> <p>ø56.40</p> <p>M22x1.5</p> <p>25 Dientes</p>
RF-8007	FORD TRANSIT 2.2L	07-12	MAN	IZQ	 <p>28 Dientes</p> <p>ABS 48 Dientes</p> <p>M24x2.0</p> <p>36 Dientes</p>
RF-8008	VW EUROVAN 1.9L	06-09	MAN	IZQ	 <p>38 Dientes</p> <p>M20x1.5</p> <p>ø108.00</p> <p>28 Dientes</p>
RF-8009	VW EUROVAN 1.9L	06-09	MAN	DER	 <p>26 Dientes</p> <p>ø30.8</p> <p>902</p> <p>38 Dientes</p>

FLECHAS COMPLETAS
















No.DE PARTE	APLICACIÓN	AÑO	TRANSMISIÓN	LADO	DIMENSIONES (mm)
RF-8010	TOYOTA SIENNA 3.3L TOYOTA SIENNA 3.5L	04-06 07-10	AUT AUT	DER DER	
RF-8012	TOYOTA COROLLA 1.8L TOYOTA MATRIX 1.8L	03-08 03-08	AUT AUT	DER DER	
RF-8013	FORD TRANSIT 2.2L	07-12	MAN	DER	
RF-8014	TOYOTA YARIS 1.3L	04-05	MAN	DER	
RF-8018	FORD COURIER 1.6L FORD FIESTA 1.6L FORD IKON 1.6L FORD KA 1.6L	00-12 98-02 00-05 01-08	MAN MAN MAN MAN	DER DER DER DER	

					
No.DE PARTE	APLICACIÓN	AÑO	TRANSMISIÓN	LADO	DIMENSIONES (mm)
RF-8019	FORD COURIER 1.6L FORD FIESTA 1.6L FORD IKON 1.6L FORD KA 1.6L	00-12 98-02 00-05 01-08	MAN MAN MAN MAN	IZQ IZQ IZQ IZQ	
RF-8020	NISSAN TSUBAME 1.6L NISSAN TSURU II 1.6L NISSAN TSURU III 1.6L	93-97 88-91 92-17	MAN / AUT MAN / AUT MAN / AUT	DER DER DER	
RF-8021	NISSAN PLATINA 1.6L RENAULT CLIO 1.6L	02-10 02-10	MAN / AUT MAN / AUT	IZQ IZQ	
RF-8022	NISSAN PLATINA 1.6L RENAULT CLIO 1.6L	02-10 02-10	MAN / AUT MAN / AUT	DER DER	
RF-8023	CHEVROLET CHEVY 1.6L	96-12	MAN / AUT	IZQ	

FLECHAS COMPLETAS



 No.DE PARTE	 APLICACIÓN	 AÑO	 TRANSMISIÓN	 LADO	 DIMENSIONES (mm)
RF-8025	NISSAN TSUBAME 1.6L NISSAN TSURU II 1.6L NISSAN TSURU III 1.6L	93-97 88-91 92-17	MAN / AUT MAN / AUT MAN / AUT	IZQ IZQ IZQ	
RF-8026	RENAULT KANGOO 1.6L	04-14	MAN	IZQ	
RF-8027	RENAULT KANGOO 1.6L	04-14	MAN	DER	
RF-8032 	FORD TRANSIT 2.2L 6 VEL.	13-	MAN	DER	
RF-8033 	FORD TRANSIT 2.2L 6 VEL.	13-	MAN	DER	



CUBREPOLVOS













LADO RUEDA










INFORMACIÓN TÉCNICA

CUBREPOLVOS LADO RUEDA









					
No.DE PARTE	APLICACIÓN	AÑO	TRANSMISIÓN	LADO	DIMENSIONES (mm)
BR-2600 	DODGE ATOS NUEVO DODGE ATOS DODGE I10 FORD FIESTA MINI MINICOOPER SUZUKI SWIFT	00-04 05-12 11-15 96-01 02-06 08-11	MAN MAN MAN MAN MAN / AUT AUT	DER / IZQ DER / IZQ DER / IZQ DER / IZQ DER / IZQ DER / IZQ	
BR-2601 	FORD EXPEDITION SEAT LEON SEAT TOLEDO VW BORA VW CADDY VW EUROVAN VW EUROVAN VW GOLF VW GTI VW JETTA A6 VW PASSAT VW TIGUAN VW TRANSPORTER	03-05 09-17 05-16 06-10 17- 06-09 00-04 09-16 05-16 11-17 07-10 05-16 10-16	AUT AUT AUT AUT AUT MAN MAN AUT AUT AUT AUT AUT MAN	DER / IZQ DER / IZQ DER / IZQ DER / IZQ DER / IZQ DER / IZQ DER / IZQ DER / IZQ DER / IZQ DER / IZQ DER / IZQ DER / IZQ DER / IZQ	
BR-2602 	CHEVROLET CHEVY CHEVROLET MATIZ DODGE ATTITUDE FORD COUGAR FORD COURIER FORD ECOSPORT FORD ESCORT FORD FIESTA FORD FOCUS FORD FOCUS EUROPA FORD FUSION FORD IKON FORD KA FORD TOPAZ MAZDA MAZDA 2 MAZDA MAZDA 3 MAZDA MAZDA 6 MINI MINICOOPER NISSAN PLATINA NISSAN PLATINA PEUGEOT 206 RENAULT CLIO RENAULT KANGOO	09-12 04-15 06-14 00-09 02-12 04-09 94-00 01-05 05-09 08-11 06-09 01-05 01-08 84-94 12-15 10-13 03-08 03-06 02-10 02-10 00-09 02-10 05-17	MAN MAN MAN / AUT MAN / AUT MAN AUT MAN MAN MAN / AUT MAN / AUT AUT MAN MAN MAN / AUT MAN / AUT AUT AUT AUT MAN MAN / AUT MAN MAN MAN	DER / IZQ DER / IZQ	

RACE					
No.DE PARTE	APLICACIÓN	AÑO	TRANSMISIÓN	LADO	DIMENSIONES (mm)
BR-2603 	CHEVROLET AVEO	07-14	MAN/AUT	DER / IZQ	
	CHEVROLET CAPTIVA	08-13	AUT	DER / IZQ	
	CHEVROLET CAVALIER	95-00	MAN / AUT	DER / IZQ	
	CHEVROLET CRUZE	08-11	MAN / AUT	DER / IZQ	
	CHEVROLET OPTRA	04-10	MAN	DER / IZQ	
	CHEVROLET SONIC	12-16	MAN	DER / IZQ	
	CHEVROLET TORNADO	08-18	MAN	DER / IZQ	
	CHEVROLET TRAX	13-16	MAN / AUT	DER / IZQ	
	CHRYSLER CIRRUS	07-10	AUT	DER / IZQ	
	CHRYSLER PT CRUISER	00-05	MAN / AUT	DER / IZQ	
	DODGE AVENGER	08-09	AUT	DER / IZQ	
	DODGE JOURNEY	09-10	AUT	DER / IZQ	
	DODGE NEON	00-05	MAN / AUT	DER / IZQ	
	FIAT STRADA	06-12	MAN	DER / IZQ	
	FORD ESCAPE	01-04	AUT	DER / IZQ	
	FORD FOCUS	12-17	AUT	DER / IZQ	
	HONDA ACCORD	03-07	AUT	DER / IZQ	
	HONDA ODYSSEY	05-10	AUT	DER / IZQ	
	MAZDA CX7	07-10	AUT	DER / IZQ	
	MAZDA MAZDA 3	04-09	MAN	DER / IZQ	
	NISSAN SENTRA	07-12	MAN / CVT	DER / IZQ	
	PEUGEOT PARTNER	04-12	MAN	DER / IZQ	
	RAM RAM 700	15-17	MAN	DER / IZQ	
	RENAULT DUSTER	13-17	MAN / AUT	DER / IZQ	
	RENAULT MEGANE II	04-10	MAN / AUT	DER / IZQ	
	TOYOTA CAMRY	02-03	AUT	DER / IZQ	
	TOYOTA COROLLA	03-08	MAN	DER / IZQ	
	VW GOL	09-16	MAN	DER / IZQ	
	VW POLO	14-16	MAN	DER / IZQ	
	VW SAVEIRO	10-17	MAN	DER / IZQ	

CUBREPOLVOS LADO RUEDA





RACE					
No.DE PARTE	APLICACIÓN	AÑO	TRANSMISIÓN	LADO	DIMENSIONES (mm)
BR-2604	AUDI A4	01-02	AUT	DER / IZQ	
	BUICK CENTURY	94-99	AUT	DER / IZQ	
	CHEVROLET ASTRA	01-04	MAN / AUT	DER / IZQ	
	CHEVROLET CELEBRITY	83-90	AUT	DER / IZQ	
	CHEVROLET MALIBU	97-04	AUT	DER / IZQ	
	CHEVROLET UPLANDER	05-09	AUT	DER / IZQ	
	CHEVROLET VECTRA	01-04	MAN / AUT	DER / IZQ	
	CHEVROLET VENTURE	97-06	AUT	DER / IZQ	
	CHEVROLET ZAFIRA	00-03	MAN	DER / IZQ	
	CHRYSLER CIRRUS	00-04	MAN / AUT	DER / IZQ	
	CHRYSLER DAKOTA	00-04	AUT	DER / IZQ	
	CHRYSLER LEBARON	90-93	AUT	DER / IZQ	
	CHRYSLER NEW YORKER	88-90	AUT	DER / IZQ	
	CHRYSLER PACIFICA	05-07	AUT	DER / IZQ	
	CHRYSLER SHADOW	91-94	MAN / AUT	DER / IZQ	
	CHRYSLER TOWN & COUNTRY	90-91	AUT	DER / IZQ	
	DODGE CALIBER	07-12	MAN / AUT	DER / IZQ	
	DODGE DURANGO	00-03	AUT	DER / IZQ	
	DODGE STRATUS	00-04	MAN / AUT	DER / IZQ	
	FORD ESCORT	94-00	MAN / AUT	DER / IZQ	
	HONDA CR-V	02-06	AUT	DER / IZQ	
	HONDA ODYSSEY	01-04	AUT	DER / IZQ	
	JEEP COMPASS	07-17	MAN / AUT	DER / IZQ	
	JEEP PATRIOT	07-17	MAN / AUT	DER / IZQ	
	MERCURY VILLAGER	93-00	AUT	DER / IZQ	
	MINI COOPER	00-06	MAN / AUT	DER / IZQ	
	NISSAN QUEST	93-00	AUT	DER / IZQ	
	NISSAN SENTRA	02-05	AUT	DER / IZQ	
	NISSAN TSURU II	88-91	MAN / AUT	DER / IZQ	
	PONTIAC MONTANA	05-09	AUT	DER / IZQ	
	VW PASSAT	01-03	AUT	DER / IZQ	
BR-2605	CHRYSLER PHANTOM	90-94	AUT	DER / IZQ	
	CHRYSLER SHADOW	90-94	AUT	DER / IZQ	
	CHRYSLER TOWN & COUNTRY	96-00	AUT	DER / IZQ	
	CHRYSLER TOWN & COUNTRY	09-16	AUT	DER / IZQ	
	CHRYSLER VOYAGER	01-08	AUT	DER / IZQ	
	NISSAN ALTIMA	93-01	AUT	DER / IZQ	
	TOYOTA 4 RUNNER	86-95	AUT	DER / IZQ	
	TOYOTA CAMRY	92-93	MAN / AUT	DER / IZQ	
	TOYOTA CAMRY	02-03	AUT	DER / IZQ	
	TOYOTA T100	93-98	AUT	DER / IZQ	
	TOYOTA TACOMA	95-00	AUT	DER / IZQ	
	VW ROUTAN	09-12	AUT	DER / IZQ	

No.DE PARTE	APLICACIÓN	AÑO	TRANSMISIÓN	LADO	DIMENSIONES (mm)
BR-2606 	CHEVROLET BLAZER CHEVROLET S10 CHEVROLET SONOMA FORD EDGE FORD EXPLORER FORD EXPLORER SPORT TRAC FORD RANGER GMC ENVOY GMC THYPHOON HONDA ODYSSEY MAZDA CX9 MERCURY MONTAINEER	97-05 97-05 97-04 07-14 95-01 01-02 00-02 97-04 97-04 11-16 06-15 97-01	AUT AUT AUT AUT AUT AUT AUT AUT AUT AUT AUT	DER / IZQ DER / IZQ DER / IZQ DER / IZQ DER / IZQ DER / IZQ DER / IZQ DER / IZQ DER / IZQ DER / IZQ DER / IZQ DER / IZQ	
BR-2607 	AUDI A1 FORD F-150 FORD F-250 GMC ENVOY GMC TYPHOON LINCOLN NAVIGATOR SEAT CORDOBA SEAT IBIZA SEAT IBIZA SEAT TOLEDO VW VENTO	11-16 97-02 97-99 82-96 82-96 98-00 03-16 09-17 03-16 03-16 14-	MAN / AUT AUT AUT AUT AUT AUT MAN MAN MAN MAN / AUT	DER / IZQ DER / IZQ DER / IZQ DER / IZQ DER / IZQ DER / IZQ DER / IZQ DER / IZQ DER / IZQ DER / IZQ	
BR-2608 	NISSAN FRONTIER NISSAN NP300 NISSAN PATHFINDER NISSAN PATHFINDER NISSAN X-TERRA NISSAN X-TRAIL	00-04 08-14 00-04 00-04 02-04 01-13	MAN MAN AUT MAN AUT AUT	DER / IZQ DER / IZQ DER / IZQ DER / IZQ DER / IZQ DER / IZQ	

CUBREPOLVOS LADO RUEDA











RACE		71 18			
No.DE PARTE	APLICACIÓN	AÑO	TRANSMISIÓN	LADO	DIMENSIONES (mm)
BR-2609	CHEVROLET ASTRA	01-04	AUT	DER / IZQ	
	CHEVROLET VECTRA	01-04	AUT	DER / IZQ	
	DODGE VERNA	04-06	MAN	DER / IZQ	
	FIAT PANDA	07-12	MAN	DER / IZQ	
	NISSAN TSURU I	84-87	MAN / AUT	DER / IZQ	
	SEAT IBIZA	01-02	MAN	DER / IZQ	
	SUZUKI SIDEKICK	89-95	MAN / AUT	DER / IZQ	
	VW ATLANTIC	81-87	MAN / AUT	DER / IZQ	
	VW ATLANTIC	74-80	MAN / AUT	DER / IZQ	
	VW CABRIOLET	81-92	MAN / AUT	DER / IZQ	
	VW CADDY	81-84	MAN / AUT	DER / IZQ	
	VW CARIBE	81-87	MAN / AUT	DER / IZQ	
	VW CARIBE	74-80	MAN / AUT	DER / IZQ	
	VW CORDOBA	01-02	MAN	DER / IZQ	
	VW GOLF A2	85-92	MAN / AUT	DER / IZQ	
	VW GOLF A2	87-91	MAN / AUT	DER / IZQ	
	VW JETTA A2	85-92	MAN / AUT	DER / IZQ	
	VW POINTER	98-08	MAN / AUT	DER / IZQ	
	VW RABBIT	74-80	MAN / AUT	DER / IZQ	
	VW SIROCCO	82-88	MAN / AUT	DER / IZQ	

No.DE PARTE	APLICACIÓN	AÑO	TRANSMISIÓN	LADO	DIMENSIONES (mm)
BR-2610 	AUDI TT	07-10	MAN	DER / IZQ	
	DODGE AVENGER	08-14	AUT	DER / IZQ	
	DODGE DART	87-88	AUT	DER / IZQ	
	DODGE JOURNEY	09-17	AUT	DER / IZQ	
	MITSUBISHI OUTLANDER	07-13	AUT	DER / IZQ	
	NISSAN TSUBAME	93-97	MAN / AUT	DER / IZQ	
	NISSAN TSURU III	92-00	MAN / AUT	DER / IZQ	
	OLDSMOBILE CUTLASS EU-	91-96	MAN / AUT	DER / IZQ	
	ROSPORT	81-87	AUT	DER / IZQ	
	PLYMOUTH RELIANT	84-87	AUT	DER / IZQ	
	PLYMOUTH VOYAGER	06-15	MAN	DER / IZQ	
	SEAT ALTEA	03-13	MAN	DER / IZQ	
	SEAT CORDOBA	03-13	MAN	DER / IZQ	
	SEAT IBIZA	08-16	MAN	DER / IZQ	
	SEAT LEON	03-13	MAN	DER / IZQ	
	SEAT TOLEDO	98-18	MAN / AUT	DER / IZQ	
	VW BEETLE	06-10	MAN	DER / IZQ	
	VW BORA	11-16	MAN / AUT	DER / IZQ	
	VW CLASICO	94-09	MAN	DER / IZQ	
	VW DERBY	13-	MAN	DER / IZQ	
	VW GOLF	92-98	MAN / AUT	DER / IZQ	
	VW GOLF A3	96-98	AUT	DER / IZQ	
	VW GOLF A3	00-07	MAN / AUT	DER / IZQ	
	VW GOLF A4	01-05	MAN	DER / IZQ	
	VW GTI	07-13	MAN	DER / IZQ	
	VW GTI	92-98	MAN / AUT	DER / IZQ	
	VW JETTA A3	96-98	AUT	DER / IZQ	
	VW JETTA A3	99-10	MAN / AUT	DER / IZQ	
	VW JETTA A4	00-05	MAN	DER / IZQ	
	VW JETTA A4	11-17	MAN	DER / IZQ	
	VW JETTA A6	11-17	MAN	DER / IZQ	
	VW JETTA A6	11-17	MAN	DER / IZQ	
	VW JETTA A6	05-09	MAN	DER / IZQ	
VW LUPO	13-16	MAN / AUT	DER / IZQ		
VW POLO	03-07	MAN	DER / IZQ		
VW POLO	07-10	MAN	DER / IZQ		
VW SPORT VAN					

CUBREPOLVOS LADO RUEDA



RACE		71 18			
No.DE PARTE	APLICACIÓN	AÑO	TRANSMISIÓN	LADO	DIMENSIONES (mm)
BR-2611	CHEVROLET AVEO NUEVO	07-17	MAN / AUT	DER / IZQ	
	CHEVROLET CHEVY	96-05	MAN	DER / IZQ	
	CHEVROLET CHEVY JOY	99-03	MAN	DER / IZQ	
	CHEVROLET CHEVY MONZA	96-05	MAN	DER / IZQ	
	CHEVROLET CHEVY PICK UP	99-03	MAN	DER / IZQ	
	CHEVROLET CHEVY POP	99-03	MAN	DER / IZQ	
	CHEVROLET CHEVY SWING	99-03	MAN	DER / IZQ	
	CHEVROLET CORSA	01-04	MAN	DER / IZQ	
	CHEVROLET CORSA	03-09	MAN	DER / IZQ	
	CHEVROLET TORNADO	03-09	MAN	DER / IZQ	
	CHRYSLER CARAVAN	92-95	AUT	DER / IZQ	
	FIAT 500	10-15	MAN	DER / IZQ	
	FORD FREESTAR	04-07	AUT	DER / IZQ	
	FORD FUSION	06-09	AUT	DER / IZQ	
	HONDA CIVIC	06-11	MAN	DER / IZQ	
	HONDA CIVIC	06-11	AUT	DER / IZQ	
	HONDA CIVIC	01-05	MAN / AUT	DER / IZQ	
	MAZDA MAZDA 3	04-09	AUT	DER / IZQ	
	MAZDA MAZDA 323	88-89	MAN / AUT	DER / IZQ	
	MAZDA MAZDA 6	06-09	AUT	DER / IZQ	
	NISSAN APRIO	08-10	MAN	DER / IZQ	
	NISSAN MARCH	11-17	MAN / CVT	DER / IZQ	
	NISSAN SENTRA	13-17	CVT	DER / IZQ	
	NISSAN TIIDA	07-17	MAN / AUT	DER / IZQ	
	NISSAN TSUBAME	03-04	MAN / AUT	DER / IZQ	
	NISSAN TSURU III	03-17	MAN / AUT	DER / IZQ	
	NISSAN VERSA	11-17	MAN / CVT	DER / IZQ	
	RENAULT SANDERO	13-17	MAN	DER / IZQ	
	RENAULT STEPWAY	13-17	MAN	DER / IZQ	
	TOYOTA COROLLA	09-14	MAN / AUT	DER / IZQ	
	TOYOTA RAV-4	06-12	AUT	DER / IZQ	
	TOYOTA SIENNA	98-02	AUT	DER / IZQ	
BR-2612	ACURA INTEGRA	96-01	AUT	DER / IZQ	
	NISSAN LUCINO HF	96-01	MAN / AUT	DER / IZQ	
	NISSAN SENTRA HF	96-00	MAN / AUT	DER / IZQ	
	NISSAN SENTRA HS	01-06	MAN / AUT	DER / IZQ	
	NISSAN TSUBAME	98-04	MAN / AUT	DER / IZQ	
	NISSAN TSURU III	00-02	MAN / AUT	DER / IZQ	
BR-2613	AUDI A4	00-05	AUT	DER / IZQ	
	CHEVROLET EQUINOX	01-08	AUT	DER / IZQ	
	NISSAN TSURU III	92-03	MAN	DER / IZQ	
	PONTIAC TORRENT	01-08	AUT	DER / IZQ	
	VW CROSS FOX	06-08	MAN	DER / IZQ	
	VW PASSAT	00-05	AUT	DER / IZQ	

					
No.DE PARTE	APLICACIÓN	AÑO	TRANSMISIÓN	LADO	DIMENSIONES (mm)
BR-2614 	ACURA INTEGRA FIAT PALIO GMC ACADIA RENAULT TRAFIC TOYOTA SIENNA	96-01 05-16 07-15 07-13 03-10	AUT MAN AUT MAN AUT	DER / IZQ DER / IZQ DER / IZQ DER / IZQ DER / IZQ	








CUBREPOLVOS

LADO CAJA















INFORMACIÓN TÉCNICA








No.DE PARTE	APLICACIÓN	AÑO	TRANSMISIÓN	LADO	DIMENSIONES (mm)
BC-2502	VW ATLANTIC VW CARIBE VW CORSAR VW GOLF A2 VW JETTA A2	81-87 77-87 80-88 83-92 84-92	MAN / AUT MAN / AUT MAN / AUT MAN / AUT MAN / AUT	DER / IZQ DER / IZQ DER / IZQ DER / IZQ DER / IZQ	
BC-2503	VW COMBI	88-01	MAN	DER / IZQ	
BC-2504	NISSA TSURU III	00-02	MAN / AUT	DER / IZQ	
BC-2511	NISSAN TSURU II	84-00	MAN / AUT	DER / IZQ	
BC-2512	FORD TAURUS FORD TEMPO FORDWINDSTAR	86-93 84-86 96-03	AUT MAN AUT	IZQ IZQ IZQ	

*Las cotas corresponden a largo total y diámetros internos.

CUBREPOLVOS LADO CAJA



					
No.DE PARTE	APLICACIÓN	AÑO	TRANSMISIÓN	LADO	DIMENSIONES (mm)
BC-2513	CHEVROLET CHEVY	94-05	MAN	DER / IZQ	
BC-2518	VW GOLF A3 VW JETTA A3	93-99 93-99	MAN / AUT MAN / AUT	IZQ IZQ	
BC-2522	NISSAN TSURU III	03-09	MAN / AUT	DER / IZQ	
BC-2524	FORD TOPAZ 5 VEL. FORD TOPAZ 4 VEL.	86-94 86-91	AUT MAN	IZQ IZQ	
BC-2529 	NISSAN APRIO	08-10	MAN	DER	

 No.DE PARTE	 APLICACIÓN	 AÑO	 TRANSMISIÓN	 LADO	 DIMENSIONES (mm)
BC-2530 	NISSAN APRIO CON BALERO	08-10	MAN	IZQ	

VELCON	RACE
10221444	RR-1444
10222289	RR-2289
324996	RR-4996
324999	RR-4999
327430	RR-7430
327439	RR-7439
327542	RR-7542
327542	RR-7543
328122	RR-8122
328124	RR-8124
328358	RR-8358
327752	RR-9007
324995	RR-9019
328119	RR-9023
10221452	RR-9033
10231408	RR-9035
325743	RR-9212
10283495	RR-9279
10221413	RR-9279
10221421	RR-9292
10283501	RR-9301
326582	RR-9400
325416	RR-9401
325416	RR-9402
325712	RR-9403
326300	RR-9404
326303	RR-9405
325407	RR-9406
326354	RR-9407
325640	RR-9408
326353	RR-9409
326905	RR-9410
325641	RR-9411
325990	RR-9412
326935	RR-9413
327752	RR-9414
325477	RR-9415
326542	RR-9416
326764	RR-9417
328188	RR-9418
326922	RR-9419
326972	RR-9421
325524	RR-9422

VELCON	RACE
326527	RR-9424
328426	RR-9426
10283606	RR-9433
10280213	RR-9450
10231407	RR-9453
SYD	RACE
CV-425	RR-9426
CV-225	RR-9400
CV-226	RR-9402
CV-206	RR-9401
CV-216	RR-9412
CV-272	RR-9418
CV-232	RR-9413
CV-240	RR-9410
CV-227	RR-7439
CV-248	RR-9007
CV-412	RR-9217
CV-242	RR-9023
CV-245	RR-8122
CV-420	RR-9030
CV-215	RR-9403
CV-464	RR-9029
CV-402	RR-9000
CV-348	RR-9016
CV-423	RR-9028
CV-330	RR-9033
CV-222	RR-9404
CV-259	RR-9242
CV-461	RR-9031
CV-279	RR-9019
CV-251	RR-8124
CV-203	RR-9406
CV-504	RR-9439
CV-297	RR-9229
CV-429	RR-9292
CV-456	RR-9035
CV-324	RR-2289
CV-253	RR-9021
CV-336	RR-9421
CV-442	RR-9022
CV-221	RR-9409
CV-286	RR-9268
CV-301	RR-9208

SYD	RACE
CV-350	RR-9034
CV-505	RR-9431
CV-311	RR-9234
CV-254	RR-9004
CV-450	RR-9263
CV-284	RR-9251
CV-422	RR-9015
CV-281	RR-9280
CV-528	RR-9279
CV-247	RR-7430
CV-443	RR-9293
CV-290	RR-9003
CV-302	RR-9209
CV-317	RR-9231
CV-230	RR-9419
CV-308	RR-9244
CV-201	RR-9215
CV-404	RR-9283
CV-300	RR-9227
CV-280	RR-9204
CV-264	RR-9274
CV-449	RR-9216
CV-289	RR-9005
CV-250	RR-7542
CV-334	RR-9036
CV-223	RR-9416
CV-285	RR-9269
CV-298	RR-9228
CV-287	RR-9270
CV-214	RR-9411
CV-258	RR-9206
CV-288	RR-9203
CV-337	RR-9017
CV-451	RR-9286
CV-342	RR-9445
CV-331	RR-9444
CV-432	RR-9415
CV-410	RR-9273
CV-434	RR-9420
CV-403	RR-9001
CV-430	RR-9282
CV-211	RR-9422
CV-224	RR-9290

SYD	RACE
CV-408	RR-4996
CV-447	RR-9310
CV-208	RR-9423
CV-515	RR-9297
CV-294	RR-9211
CV-275	RR-9262
CV-441	RR-9272
CV-518	RR-9024
CV-255	RR-9202
CV-349	RR-9323
CV-270	RR-9278
CV-306	RR-9235
CV-219	RR-9256
CV-417	RR-9218
CV-405	RR-9265
CV-212	RR-9417
CV-260	RR-9201
CV-318	RR-9224
CV-312	RR-9261
CV-327	RR-9301
CV-406	RR-9264
CV-409	RR-4999
CV-529	RR-9271
CV-257	RR-9207
CV-517	RR-9309
CV-266	RR-9275
CV-295	RR-9210
CV-418	RR-9281
CV-292	RR-9223
CV-416	RR-9317
CV-305	RR-9239
CV-319	RR-9230
CV-267	RR-9276
CV-446	RR-9012
CV-452	RR-9316
CV-304	RR-9315
CV-533	RR-9205
CV-291	RR-9237
CV-268	RR-9246
CV-431	RR-9233
CV-296	RR-9241
CV-428	RR-9449
CV-531	RR-9450



SYD	RACE
CV-421	RR-9456
CV-521	RR-9460
CV-523	RR-9467
CV-511	RR-9471
CV-532	RR-9477
CV-325	RR-9470
CV-512	RR-9484
CV-514	RR-9485
CV-506	RR-9502
CV-522	RR-9496
CV-339	RR-9516
RUVILLE	RACE
76851S	RR-9426
76840S	RR-9400
75403S	RR-9402
75729S	RR-9401
75409S	RR-9412
78611S	RR-9418
75303S	RR-9413
76855S	RR-9410
75414S	RR-7439
76819S	RR-9217
75214S	RR-9023
76843S	RR-8122
75308S	RR-9030
76841S	RR-9403
78626S	RR-9029
78405S	RR-9000
75443S	RR-9016
79108S	RR-9028
75725S	RR-9033
78617S	RR-9407
75415S	RR-9405
78412S	RR-9027
79107S	RR-9031
75232S	RR-9213
76844S	RR-8124
76842S	RR-9406
75464S	RR-9038
78421S	RR-9439
76870S	RR-9229
76869S	RR-9292
79010S	RR-9035

RUVILLE	RACE
77453S	RR-2289
75264S	RR-9295
75259S	RR-9021
76888S	RR-9421
75328S	RR-9022
75329S	RR-9409
77459S	RR-9268
76847S	RR-9208
78410S	RR-9034
75213S	RR-9267
75362S	RR-9431
75309S	RR-9010
76886S	RR-8358
76827S	RR-9263
75310S	RR-9015
77420S	RR-9280
76872S	RR-9279
78667S	RR-7430
75470S	RR-9040
79109S	RR-9293
79103S	RR-9003
76849S	RR-9209
78608S	RR-9419
75224S	RR-9215
78661S	RR-7543
78609S	RR-9408
79112S	RR-9283
76848S	RR-9227
75295S	RR-9204
75727S	RR-9274
76887S	RR-9216
78615S	RR-9277
78665S	RR-9005
78660S	RR-7542
79003S	RR-9036
75331S	RR-9416
75932S	RR-9032
77437S	RR-9270
75223S	RR-9411
75231S	RR-9206
78612S	RR-9203
76860S	RR-9017
72600S	RR-9445

RUVILLE	RACE
75465S	RR-9444
78610S	RR-9415
77452S	RR-1444
75233S	RR-9273
78631S	RR-9420
75416S	RR-9001
75426S	RR-9282
75401S	RR-9422
75225S	RR-9290
75228S	RR-4996
75370S	RR-9427
79116S	RR-9424
75267S	RR-9310
77414S	RR-9297
78663S	RR-9024
75432S	RR-9323
75369S	RR-9006
75263S	RR-9256
75332S	RR-9039
75711S	RR-9265
79101S	RR-9417
72907S	RR-9446
77457S	RR-9301
79113S	RR-9285
75230S	RR-4999
72804S	RR-9433
79126S	RR-9434
77052S	RR-9326
77053S	RR-9325
72916S	RR-9309
75934S	RR-9013
76864S	RR-9294
75287S	RR-9447
75526S	RR-9441
75288S	RR-9318
77347S	RR-9438
77349S	RR-9437
72910S	RR-9305
72917S	RR-9315
72800S	RR-9450
75359S	RR-9453
75433S	RR-9455
76942S	RR-9458

RUVILLE	RACE
77501S	RR-9471
77456S	RR-9470
72915S	RR-9484
77505S	RR-9485
77353S	RR-9501
78635S	RR-9488
78636S	RR-9487
72920S	RR-9486
72918S	RR-9483
EMPI	RACE
87-9545	RR-4996
87-9547	RR-4999
87-9669	RR-7439
87-9127	RR-8122
87-9126	RR-8124
87-9838	RR-9004
87-9621	RR-9008
87-9653	RR-9009
87-9918	RR-9011
87-9805	RR-9019
87-9106	RR-9023
87-8920	RR-9201
87-9313	RR-9202
87-9324	RR-9203
87-9452	RR-9204
87-9532	RR-9205
87-9546	RR-9206
87-9549	RR-9207
87-9622	RR-9208
87-9628	RR-9209
87-9629	RR-9210
87-9630	RR-9211
87-9804	RR-9212
87-9805	RR-9213
87-9828	RR-9215
87-9891	RR-9216
87-9943	RR-9217
87-9965	RR-9218
87-9314	RR-9222
87-9315	RR-9223
87-9326	RR-9224
87-9623	RR-9227
87-9624	RR-9228

EMPI	RACE
87-9625	RR-9229
87-9626	RR-9230
87-9627	RR-9231
87-9649	RR-9233
87-9652	RR-9234
87-9808	RR-9235
87-9809	RR-9236
87-9870	RR-9237
87-9914	RR-9238
87-9915	RR-9239
87-9949	RR-9240
87-9994	RR-9241
87-9919	RR-9242
87-9877	RR-9243
87-9510	RR-9244
87-9820	RR-9246
87-9837	RR-9248
87-9696	RR-9249
87-9845	RR-9250
87-9850	RR-9251
87-9650	RR-9252
87-9512	RR-9256
87-9928	RR-9258
87-9930	RR-9260
87-9651	RR-9261
87-8815	RR-9262
87-8866	RR-9263
87-9029	RR-9264
87-8884	RR-9265
87-9147	RR-9267
87-9848	RR-9268
87-9478	RR-9269
87-9571	RR-9270
87-9803	RR-9271
87-9964	RR-9272
87-9827	RR-9273
87-9046	RR-9274
87-9923	RR-9275
87-9933	RR-9276
87-9953	RR-9277
87-9977	RR-9278
87-8936	RR-9280
87-9801	RR-9281

EMPI	RACE
87-9832	RR-9284
87-9317	RR-9285
87-9944	RR-9286
87-9643	RR-9287
87-9150	RR-9i289
87-9657	RR-9300
87-9833	RR-9302
87-9889	RR-9308
87-9791	RR-9309
87-6751	RR-9311
87-9024	RR-9313
87-9792	RR-9315
87-9654	RR-9316
87-8725	RR-9322
87-6877	RR-9323
87-9690	RR-9400
87-9810	RR-9401
87-9806	RR-9402
87-9569	RR-9403
87-9819	RR-9404
87-9810	RR-9405
87-9691	RR-9406
87-9077	RR-9407
87-9684	RR-9408
87-9011	RR-9409
87-9043	RR-9410
87-9689	RR-9411
87-9810	RR-9412
87-9067	RR-9413
87-9683	RR-9415
87-9041	RR-9416
87-9352	RR-9418
87-9074	RR-9419
87-8922	RR-9420
87-9802	RR-9421
87-9811	RR-9422
87-9823	RR-9423
87-9832	RR-9424
87-6958	RR-9426



VELCON	RACE
325395	RC-5395
325401	RC-5401
325402	RC-5402
325435	RC-5435
325645	RC-5645
325814	RC-5814
326334	RC-6334
326356	RC-6356
326583	RC-6583
326901	RC-6901
326931	RC-6931
10222108	RC-7012
328422	RC-7014
10221423	RC-7025
10280210	RC-7052
10221426	RC-7053
10283605	RC-7055
327546	RC-7546
327747	RC-7747
327748	RC-7748
327980	RC-7980
328110	RC-8110
328112	RC-8112
328189	RC-8189
328190	RC-8190
328199	RC-8199
328203	RC-8203
10231412	RC-8204
10221420	RC-8206
SYD	RACE
CV-457	RC-6931
CV-263	RC-6591
CV-276	RC-5526
CV-414	RC-7041
CV-455	RC-7446
CV-462	RC-7040
CV-424	RC-7014
CV-426	RC-6583
CV-303	RC-6334
CV-459	RC-7030
CV-435	RC-7013
CV-299	RC-5645
CV-439	RC-8190

SYD	RACE
CV-323	RC-7980
CV-438	RC-7020
CV-436	RC-8189
CV-465	RC-7000
CV-466	RC-7001
CV-454	RC-8196
CV-333	RC-7546
CV-437	RC-6356
CV-445	RC-7009
CV-344	RC-7470
CV-345	RC-7489
CV-407	RC-7022
EMPI	RACE
87-9044	RC-5645
87-9068	RC-6334
87-9124	RC-6901
87-8963	RC-7039
87-8933	RC-7483
87-9059	RC-7484
87-9109	RC-7485
87-9110	RC-7486
87-9123	RC-7487
87-9136	RC-7488
87-9534	RC-7492
87-9553	RC-7495
87-9554	RC-7496
87-9737	RC-7498
87-9851	RC-7500
87-8990	RC-8110
87-8989	RC-8112
RUVILLE	RACE
79106S	RC-6931
79117S	RC-7041
75352S	RC-7040
75371S	RC-8204
76883S	RC-7014
75237S	RC-7747
75523S	RC-8203
75434S	RC-7003
76871S	RC-6583
78654S	RC-6334
75265S	RC-7748
76895S	RC-7048

RUVILLE	RACE
75367S	RC-7030
76896S	RC-7049
78653S	RC-7013
76856S	RC-5645
78651S	RC-8190
76884S	RC-7980
75360S	RC-7029
78655S	RC-7020
78422S	RC-7062
78628S	RC-8189
72601S	RC-7000
75255S	RC-8112
78627S	RC-7001
79114S	RC-7024
75936S	RC-7034
78630S	RC-7546
75260S	RC-5401
79115S	RC-8207
77466S	RC-7042
75283S	RC-7036
78629S	RC-8199
78656S	RC-6356
76882S	RC-7052
77463S	RC-7009
75284S	RC-7037
78645S	RC-7023
77332S	RC-7470
76899S	RC-8206
75366S	RC-7050
77050S	RC-7513
75261S	RC-5402
72901S	RC-7317
72803S	RC-7055
79124S	RC-7056
77055S	RC-7315
72602S	RC-7316
75872S	RC-7512
75368S	RC-7038
75364S	RC-7004
75365S	RC-7005
75272S	RC-7045
78644S	RC-7026
75269S	RC-7044

RUVILLE	RACE
75354S	RC-7039
76893S	RC-7053
79125S	RC-7057
75262S	RC-5435
76885S	RC-7054
75939S	RC-7028
77333S	RC-7047
78642S	RC-7017
75938S	RC-7027
75378S	RC-7327



BALEROS HOMOCINETICOS

VELCON	RACE
325422	RC-5422
325526	RC-5526
326591	RC-6591
326614	RC-6614
327446	RC-7446
328196	RC-8196
10222084	RC-6614
EMPI	RACE
87-9917	RC-5422
87-9811	RC-5526
87-9806	RC-6591
87-9807	RC-6614
87-8733	RC-7482
87-9149	RC-7489
87-9680	RC-7497
87-9807	RC-7499
87-9916	RC-7501
RUVILLE	RACE
75461S	RC-6591
75453S	RC-5526
75425S	RC-6614
75454S	RC-5422
75462S	RC-7446
75459S	RC-7002
75463S	RC-8196
75473S	RC-7011

CUBREPOLVOS LADO RUEDA

DAI	RACE
6304	BR-2610
6305	BR-2611
6306	BR-2613
6309	BR-2613
6310	BR-2613
6313	BR-2600
6315	BR-2602
6316	BR-2611
6319	BR-2600
6321	BR-2600
6323	BR-2603
6333	BR-2614
6337	BR-2601
6340	BR-2606
6346	BR-2600
6350	BR-2602
6351	BR-2613
6357	BR-2604
6360	BR-2604
6378	BR-2610
6384	BR-2614
6385	BR-2602
6392	BR-2602
63100	BR-2603
63103	BR-2605

CUBREPOLVOS LADO CAJA

DAI	RACE
6303	BC-2503
6328	BC-2504
6330	BC-2524
6382	BC-2518
6390	BC-2511
6391	BC-2512
6397	BC-2522
63101	BC-2513



A large rectangular area with a black border, filled with horizontal grey and white stripes, serving as a template for notes.

Tecnología en Mazas

Autopar[®]

Brakes

Fabricación

Fabricados con acero al alto carbono de acuerdo a especificaciones de E.O. garantizando un alto desempeño.

Lubricante

Grasa tipo NLG12 litio, fortificada con aditivos antioxidantes que ayudan a prolongar la vida útil del rodamiento.

Sello de hule NBR

Brinda un sellado perfecto bajo condiciones húmedas y altas temperaturas.

Birlos

Acero al alto carbono grado 10.9 de alta dureza y alta resistencia a la corrosión

Sellado térmico

100% libre de mantenimiento.

Sensor ABS

Induye sensor de acuerdo a especificaciones de E.O., asegurando el correcto funcionamiento del sistema ABS.

Tecnología EN SEGURIDAD





PRODUCTOS RACE

- JUNTAS LADO RUEDA • JUNTAS LADO CAJA • BALEROS HOMOCINÉTICOS
- FLECHAS COMPLETAS • CUBREPOLVOS

Descubre todos nuestros productos



- Aplicaciones
- Información Técnica
- Nuevos Lanzamientos y más...



SERVICIO TÉCNICO
(55) 5726-8203
Lada sin costo
01-800-2018319

Dacomsa s.A. de c.v.

Calz. San Bartolo Naucalpan No. 136 Col. Argentina Poniente, C.P. 11230
Miguel Hidalgo, México, D.F Tel: (55) 5726 8203 y 5726 8286
LADA SIN COSTO: 01 800 201 8320

De la familia

MORESA

TF VICTOR

Autopar

TREMEC

Una empresa **kuo**

INS SM P 04 001 03 0718

INFORMACIÓN IMPORTANTE

La información contenida en este catálogo es la correcta hasta el momento de su impresión y esta sujeta a cambios sin previo aviso; por lo cual no asumimos responsabilidad alguna por errores u omisiones, para actualizaciones consulte nuestra página de internet www.dacomsa.com

