

NUEVOS NÚMEROS



VÁLVULAS

MORESA^{MR}

BALANCÍN

NUEVOS NÚMEROS VÁLVULAS Y BALANCÍN MORESA LÍNEAS 02 Y 36

LINEA	No. PARTE	DESCRIPCIÓN
02	V-7021 STD	VALVULA A. FORD V6 3.0 00-08
02	S-7022 STD	VALVULA E. FORD V6 3.0 00-08
02	V-7097 STD	VALVULA A. FORD V8 6.7 DSL.11-
02	S-7098 STD	VALVULA E. FORD V8 6.7 DSL.11-
36	B218H	BALANCIN MATIZ 1.0 04-11 C2PZ
36	B221H	BALANCIN A.H100 2.4 03-06 C2PZ
36	B222H	BALANCIN E.H100 2.4 03-06 C2PZ
36	B224H	BALANCIN A.T.MITS.2.4 99- C2PZ
36	B225H	BALANCIN A.D.MITS.2.4 99- C2PZ
36	B226H	BALANCIN KODIAK 8.1 01-05 C2PZ
36	B227H	BALANCIN E.MITS.2.4 99-10 C2PZ

CENTRO DE DISTRIBUCION

GUADALAJARA: Av. Dr. R. Michel #2540 Col. Mirador Álamo – Guadalajara, Jal.-C.P. 44370 – Tels: 3837-5610 Fax: 3837-5614
MORELIA: General José Aceves # 140 Col. Elías Pérez Avalos (salida a charo, atrás de Don Gol) Tel / Fax 01 443 323 1215
CULIACAN: Lago de Moreno # 3190-A Fraccionamiento Lomas del Boulevard Tel / Fax 01 667 992 02 34




NUEVOS NÚMEROS



VÁLVULAS




MORESA  MR

BALANCÍN





N° Moresa	Aplicación	Modelo	Múltiplo Venta	Imagen
B218H	1.0L (995cc) GM SOHC 8 val. Suzuki B10S1 VIN K, M Matiz Pontiac G2	2004-11	2	
B221H	2.4L (2350cc) Chrysler SOHC 12 val. Mitsubishi 4G64, G64B (Gasolina) H100 2003-06 Dodge Ram 50 90-93 Mitsubishi Colt Vista 90-92; Eagle Summit 92 (Balancín de Escape para Cil 1 & 3 y usa puntería H377) <i>* La puntería se vende por separado.</i>	1992-06	2	 Balancín con Pastilla (Escape)
B222H	2.4L (2350cc) Chrysler SOHC 12 val. Mitsubishi 4G64, G64B (Gasolina) H100 2003-06 Dodge Ram 50 90-93 Mitsubishi Colt Vista 90-92; Eagle Summit 92 (Balancín de Admisión para Cil 2 & 4 y usa puntería H377) <i>* La puntería se vende por separado.</i>	1992-06	2	 Balancín con Pastilla (Admisión)

CENTRO DE DISTRIBUCION

NUEVOS NÚMEROS

N° Moresa	Aplicación	Modelo	Múltiplo Venta	Imagen
B224H	<p>2.4L (2351cc) Chrysler SOHC 16 val. Mitsubishi 4G64 Dodge 1000 2008-10; Mitsubishi Galant 1999-02 Mitsubishi Eclipse 1999-02 (Balancín Admisión Trasero y Usa puntería H377)</p> <p><i>* La puntería se vende por separado.</i></p>	1999-10	2	 Balancín con Rodillo
B225H	<p>2.4L (2351cc) Chrysler SOHC 16 val. Mitsubishi 4G64 Dodge 1000 2008-10; Mitsubishi Galant 1999-02 Mitsubishi Eclipse 1999-02 (Balancín Admisión Delantero y Usa puntería H377)</p> <p><i>* La puntería se vende por separado.</i></p>	1999-10	2	 Balancín con Rodillo
B227H	<p>2.4L (2351cc) Chrysler SOHC 16 val. Mitsubishi 4G64 Dodge 1000 2008-10; Mitsubishi Galant 1999-02 Mitsubishi Eclipse 1999-02 (Balancín de Escape para Cil 2 & 4 y usa puntería H377)</p> <p><i>* La puntería se vende por separado.</i></p>	1999-10	2	 Balancín con Rodillo

NUEVOS NÚMEROS

Motor/ Aplicación	Tipo de Válvula	N° Parte	Ø Cabeza	Ø Vástago	Largo Total	Ángulo asiento
FORD						
3.0L (182) V6 12V OHV Vulcan (2000-08) Ranger Sable Taurus Mazda B3000 (USA)	Admisión 	V-7021 STD	42.19 mm (1.661")	6.98 mm (0.275")	117.78 mm (4.637")	45°
	Escape 	S-7022 STD	34.82 mm (1.371")	6.97 mm (0.274")	117.22 mm (4.615")	45°
6.7L V8 Power Stroke Scorpion 32V Diesel Motor Ford (2011-12) Pick-up, F250HD Super Duty F350HD Super Duty F450 Super Duty F550 Super Duty	Admisión 	V-7097 STD	33.80 mm (1.331")	6.99 mm (0.275")	133.08 mm (5.239")	60°
	Escape 	S-7098 STD	30.35 mm (1.195")	6.98 mm (0.275")	133.08 mm (5.239")	45°

N° Moresa	Aplicación	Modelo	Múltiplo Venta	Imagen
B226H	8.1L (497) GM OHV 16 Vál. Kodiak (Heavy Duty)	1999-06	2	