

Catálogo de Aplicaciones

Versión: FMX1



bilstein group



Suspensión y Dirección

Próximamente
en México



Con la gama más **completa de productos** para
autos **americanos y asiáticos**



www.blue-print.com

Una empresa de bilstein® group



- ✓ La Gama más completa en México
- ✓ Calidad de Equipo Original.
- ✓ Precios altamente competitivos.
- ✓ El mejor producto para tu inversión.
- ✓ Febi con más de 160 años en el mercado.
- ✓ Febi con presencia y reconocimiento a nivel mundial.

Consulta nuestra gama de productos para Sprinter y Vehículos Pesados

bilstein group





Bienvenidos a febi bilstein.

febi bilstein es uno de los fabricantes y suministradores líderes en el mundo de repuestos para automóviles y vehículos utilitarios en el mercado libre de repuestos.

El total es mucho más que la suma de sus partes. Transforme este "MAS" en la base de su éxito: Cada día producimos valores añadidos calificados para nuestros clientes.

Nuestro enfoque: El surtido perfecto en calidad OE (equipo original) in OE quality

Simbología

REFERENCIA FEBI	REFERENCIA ORIGINAL	DESCRIPCIÓN	MODELO	AÑOS	ARMADORA	TIPO DE MOTOR	NÚMERO Y POSICIÓN DE CILINDROS	NÚMERO DE VALVULAS
F19668	31 35 6 750 704	VARILLA TORNILLO ESTABILIZADOR DERECHO	X5	2000 - 2006	BMW	4.4	8 V	32 V
F19667	31 35 6 750 703	VARILLA TORNILLO ESTABILIZADOR IZQUIERDO						
F19671	33 55 1 096 735	VARILLA TORNILLO ESTABILIZADOR TRASERO						
F21629	65 81 6 905 133	SENSOR DE TEMPERATURA EXTERIOR	X5	2009 - 2012		4.4	8 V	32 V
F04435	26 16 511 454	COPELE DE CARDAN	X5	2007 - 2008		4.8	8 V	32 V
F23165	11 28 7 549 557	POLEA LOCA AIRE ACONDICIONADO						
F21629	11 28 7 549 588	POLEA TENSORA COMPLETA ALTERNADOR						
F26015	65 81 6 905 133	SENSOR DE TEMPERATURA EXTERIOR						
F12795	11 12 7 509 328	TAPON DE ACEITE						
F01817	17 11 1 742 231	TAPON DEPOSITO DE ANTICONGELANTE						

Vieleta de Dirección

F 08761

DESCRIPCIÓN DE LA PIEZA



No. Original: 92FB3L519AA

Soporte de Motor Izquierdo

F 08782

* REFERENCIA FEBI



No. Original: 22 11 0 092 895

Soporte de Motor Derecho

F 08783

REFERENCIA ORIGINAL



No. Original: 22 11 1 092 896

Base de Amortiguador Trasero

F 08762



Soporte de Transmisión Izquierdo

F 08784



Soporte de Transmisión Derecho


F 08785



* EN ESTA SECCIÓN LAS IMÁGENES ESTÁN ACOMODADAS EN ORDEN NUMÉRICO DE MENOR A MAYOR

Notas:


1- El presente catálogo sustituye a todas las ediciones anteriores. / 2- El catálogo esta protegido por la ley de propiedad intelectual. (Queda prohibida la venta, reproducción total o parcial del mismo) / 3- Nos reservamos el derecho de efectuar modificaciones en los diseños. / 4- Las ilustraciones que aparecen en este mismo pueden variar respecto a las piezas suministradas. / 5- Las piezas de repuesto ilustradas en este mismo son partes originales de febi bilstein / 6- El montaje solo podrá ser llevado a cabo por personal especializado y debidamente calificado. / 7- Las imágenes y logotipos usados son simplemente ilustrativos y no con fines de lucro.



ACURA	
ACURA MDX	6
ACURA RL	6
ACURA TL	6
ACURA TSX	6
ALFA ROMEO	
147	6
156	6
166	6
GT	6
SPIDER	6
AUDI	
A1	6
A3	6
A3 FSI	8
A3 QUATTRO	9
A3 TFSI	9
A4	10
A4 RS4	13
A4 S4	14
A4 TFSI	14
A4 TFSI QUATTRO	14
A5 FSI	14
A5 TFSI	15
A6	16
A6 FSI QUATTRO	16
A6 QUATTRO	16
A7	18
A8 QUATTRO	18
A8	18
ALLROAD QUATTRO	19
Q5 FSI	19
Q5 TDI	19
Q7 FSI	19
Q7 TDI	19
R8 FSI QUATTRO	19
R8 SPYDER FSI QUATTRO	19
RS6 QUATTRO	19
S3 QUATTRO	19
S3 TFSI QUATTRO	20
S5 FSI QUATTRO	20
S6 QUATTRO	20
S8 QUATTRO	20
TT COUPE	21
TT COUPE QUATTRO	21
TT COUPE ROADSTER	22
TT COUPE TFSI	22
TT TFSI QUATTRO	23
BMW	
120i	23
125i	24
125iA	24
130i	24
135i	25
320i	25
323i / Ti COMPACT	27
323i	27
323ti	28
325i	29
325Ci	30
328i	32
330Ci	33
330i	34
335i	35
520i	36
523i	36

545i	42
550i	42
645i	43
650i	43
740i	43
740iL	43
745iLi	44
750i SPORT	44
750i	44
750iL	44
760Li	44
850i / Ci	45
M3	45
M5	45
X1	46
X3	46
X3si	48
X5	48
X5si	50
X6	50
Z3	51
Z3 COUPE / ROADSTER	52
Z3 COUPE	53
Z3 M COUPE	54
Z4	54
Z4 M	56
Z4si	56
Z8	57
CHRYSLER	
300 C	57
300 M	57
CIRRUS	57
CONCORDE	57
CROSSFIRE SRT-6	57
LEBARON LHS	57
LHS	57
PHANTOM	57
PT CRUISER	57
SERIE K	57
SHADOW	58
SPIRIT R/T	58
SPIRIT	58
DODGE	
ATTITUDE	58
ATOS	58
H 100	58
i10	58
INTREPID	58
NEON	58
STRATUS	58
FIAT	
500	58
BRAVO	58
GRANDE PUNTO	58
LINEA	59
PALIO	59
PALIO ADVENTURE	59
PANDA 4X4	59
PANDA	60
STILO SCHUMACHER	60
FORD	
CONTOUR	60
CONTOUR SVT	60
COURIER	60
ECOSPORT	60
ESCORT	61


FIESTA NUEVO SEDAN / HATCHBACK	63
FIESTA ST	63
FOCUS	63
FOCUS SEDAN	63
FOCUS RS	64
FOCUS ST	64
FOCUS SVT	64
FOCUS WAGON	65
FOCUS ZX3	65
IKON HATCH	65
IKON	66
KA	66
MONDEO	66
MYSTIQUE SVT	66
MYSTIQUE	67
TRANSIT	67
WINDSTAR	67
GM / GMC / CHEVROLET	
ASTRA	67
ASTRA VAGONETA	68
AVEO	69
CHEVY	69
CHEVY C2	70
CHEVY JOY	71
CHEVY MONZA	73
CHEVY PICK UP	75
CHEVY POP	76
CHEVY SEDAN	78
CHEVY SWING	78
CHEVY WAGON	79
CORSA HATCH BACK	80
CORSA SEDAN	81
MERIVA	81
OPTRA	82
TIGRA	82
TORNADO	82
TRACKER	82
VECTRA	82
VECTRA SPORT	83
ZAFIRA	83
HONDA	
ACCORD	84
ACCORD SEDAN	84
CITY	84
CIVIC	84
CRV	84
FIT	84
PILOT	84
JAGUAR	
X TYPE	84
JEEP	
COMMANDER	84
GRAND CHEROKEE	84
LAND ROVER	
DISCOVERY II	84
RANGE ROVER	84
MAZDA	
3	85
5	85
MERCEDES BENZ	
A 160	85
A 190	85
B 200	86
C 180 CGI	86
C 200 CGI EXCLUSIVE	86
C 200 CGI SPORT	86



C 240	89
C 250 CGI SPORT	89
C 280	89
C 300	90
C 320	90
C 350 CGI SPORT	91
C 350	91
C 36 AMG	91
C 43 AMG	92
C 55 AMG	92
C 63 AMG	93
CL 200 K	93
CL 230 K	93
CL 500	93
CL 600	93
CL 65 AMG	93
CLK 280	93
CLK 320	94
CLK 350	95
CLK 430	95
CLK 500	95
CLK 55 AMG	96
CLK 63 AMG	97
CLS 350	97
CLS 500	97
CLS 55 AMG	98
CLS 63 AMG	98
E 250	98
E 280	98
E 300	98
E 320	99
E 350	100
E 430	100
E 500	100
E 55 AMG	101
E 63 AMG	101
G 500	102
G 55 AMG	102
GL 450	102
GL 500	102
GLK 300	102
GLK 350	102
ML 320	102
ML 350	103
ML 430	103
ML 500	104
ML 55 AMG	104
ML 63 AMG	105
R 350 L	105
R 500 L	105
S 420	105
S 430	105
S 500 L	105
S 55 L AMG	106
S 600 L	106
SL 350	107
SL 500	107
SL 55 AMG	108
SL 60 AMG	108
SL 600	108
SL 63 AMG	109
SLK 200 K	109
SLK 230 K	110
SLK 32 AMG	110
SLK 320	110
SLK 350	111
SLK 55 AMG	111
SLR MCLAREN	111
SPRINTER 315 CDI	111
SPRINTER 316 CDI	112

SPRINTER 415 CDI	113
SPRINTER 416 CDI	114
SPRINTER 515 CDI	115
VITO	116
MG ROVER	
MG ZT	116
ROVER 75	116
MINI COOPER	
MINI CLUBMAN S	116
MINI COOPER	116
MINI COOPER S	117
MINI COUNTRYMAN	118
MINI JOHN COOPER WORKS	118
MITSUBISHI	
L 200	118
LANCER	118
OUTLANDER	118
SPACE STAR	118
NISSAN	
APRIO	118
MICRA	119
PLATINA	119
TIIDA	119
TSURU I	119
TSURU II	119
TSURU III	119
VERSA	120
PEUGEOT	
206	120
206 CC	121
206 SW VAGONETA	121
207 5 PUERTAS	122
207 CC	122
207 COMPACT	122
207 SEDAN	123
207 TURBO	123
3008	123
306	123
307 CC	124
307 SEDAN	125
307 SW	125
307	125
308	126
405	126
406 COUPE	126
406	126
407	127
607	127
EXPERT	127
GRAND RAID	127
PARTNER	127
RCZ	128
PONTIAC	
G3	128
PORSCHE	
CAYENNE	128
RENAULT	
CLIO	128
CLIO SPORT	129
CLIO EUROPA	129
KANGOO	129
KANGOO EXPRESS	130
LAGUNA	130
MEGANE	131
MEGANE II	131
MEGANE II SPORT	132
MEGANE II CC	132
MEGANE II GT	132
SANDERO	132
SCENIC	133

SCENIC II	133
STEPWAY	134
TRAFIC	134
SAAB	
9-3	134
9-3 AERO	134
9-5	134
9-5 AERO	134
SEAT	
ALHAMBRA	135
ALTEA FSI	136
ALTEA SPORT	136
ALTEA TSI	137
CORDOBA	138
EXEO	140
FREETRACK TSI	140
IBIZA	140
IBIZA FR	142
LEON	143
LEON CUPRA FSI COPA EDITION	145
LEON CUPRA FSI	145
LEON CUPRA	146
LEON TSI	147
TOLEDO	147
TOLEDO FSI	149
SUBARU	
IMPREZA SPORT	150
IMPREZA	150
LEGACY	150
SUZUKI	
SWIFT	150
TOYOTA	
CAMRY	150
COROLLA	150
YARIS	150
VOLKSWAGEN	
ATLANTIC	151
BORA GLI	152
BORA PROTECT	152
BORA SPORTWAGEN	153
BORA TDI	153
BORA	154
CARIBE	154
COMBI	156
CORSAR	157
CRAFTER	158
CROSSFOX	158
DERBY	159
EOS	160
EUROVAN	161
EUROVAN VR6	163
GLI WOLFSBURG	164
GOL HATCH BACK / SEDAN	164
GOLF S. WAGON	164
GOLF A2 GTI	164
GOLF A3 CABRIO	166
GOLF A3 VR6	167
GOLF A3	168
GOLF A4 4 MOTION	172
GOLF A4 GTI	172
GOLF A4 R32	173
GOLF A4	174
GTI	175
GTI PIRELLI	176
JETTA A2 CARAT	176
JETTA A2	178
JETTA A3 VR6	179
JETTA A3	180
JETTA A4 CLASICO GLI	183
JETTA A4 CLASICO	183



JETTA A4 GLI	184
JETTA A4 TDI	185
JETTA A4 VARIANT	186
JETTA A4 VR6	187
JETTA A4	188
JETTA BICENTENARIO	189
JETTA GLI	189
JETTA TDI	189
LUPO	189
NEW BEETLE	190
PASSAT	192
PASSAT 4 MOTION	194
PASSAT W8	195
PASSAT CC 4 MOTION	197
PASSAT CC	198
PASSAT VR6	198
POINTER	199
POINTER GTI	200
POINTER PICK UP	200
POINTER STATION WAGON	201
POLO	201
SAVEIRO	202
SEDAN	202
SHARAN	203
SPORTVAN	203
TIGUAN 4 MOTION	204
TIGUAN	204
TOUAREG FSI	204
TOUAREG TDI	205
TOUAREG	205
TRANSPORTER	205
VAN	205
VANAGON	205
VOLVO	
C30	205
C30 T5	205
C70	206
C70 T5	206
S40	207
S40 D5	207
S40 FLEXIFUEL	208
S40 T4	208
S40 T5	208
S40	209
S60	210
S60 R	210
S60 T5	210
S70 T5	211
S70	211
S80 FLEXIFUEL	211
S80 T6	211
S80	211
V40	211
V40 T4	211
V50 T5	212
V70	212
V70 T5	212
XC70	212
XC90 D5	213
XC90 T6	213
XC90	213



La licencia para productos de punta.


“Made in Germany” es para nosotros exigencia y confirmación de calidad al mismo tiempo. Como consecuencia de la permanente ampliación del surtido hemos aumentado notablemente la proporción de la producción propia en nuestro surtido general e invertido continuamente en la modernización de nuestro parque de máquinas.

Lo tomamos al pie de la letra


Calidad significa para nosotros trabajo de absoluta precisión. Tanto para la fabricación propia como en la selección de proveedores. Todos los productos deben responder a nuestros propios criterios de estricta calidad que muchas veces exceden las normas legales. Porque como fabricante sabemos exactamente cuáles son los puntos claves en el proceso de producción.

Todos nuestros productos son controlados con los más diversos y modernos equipos de prueba y de supervisión. Ante todo la seguridad de montaje es un criterio importante junto a la calidad del material.







ARMADORA				
MODELO	AÑOS	TIPO DE MOTOR	CILINDROS	VALVULAS
ACURA				
ACURA MDX		2005 - 2007	3.5	6 V
F05099	0614 830	RETEN DE CIGÜEÑAL TRASERO		
ACURA RL		2005 - 2008	3.5	6 V
F05099	0614 830	RETEN DE CIGÜEÑAL TRASERO		
ACURA TL		2005 - 2008	3.2	6 V
F05099	0614 830	RETEN DE CIGÜEÑAL TRASERO		
ACURA TSX		2009 - 2012	2.4	4 L
F05099	0614 830	RETEN DE CIGÜEÑAL TRASERO		
ALFA ROMEO				
147		2003 - 2007	2.0	4 L
F03281	027 109 675	SELLO DE VALVULA (7mm)		
F18214	099 479 20	TERMINAL DE DIRECCION DERECHA		
F18215	099 479 19	TERMINAL DE DIRECCION IZQUIERDA		
156		2002 - 2005	2.0	4 L
F03281	027 109 675	SELLO DE VALVULA (7mm)		
F18214	099 479 20	TERMINAL DE DIRECCION DERECHA		
F18215	099 479 19	TERMINAL DE DIRECCION IZQUIERDA		
156		2002 - 2005	2.5	6 V
F03940	90492356	BOMBA DEPOSITO DE LIMPIADORES		
F03598	026 103 085 F	RETEN ARBOL DE LEVAS		
F03281	027 109 675	SELLO DE VALVULA (7mm)		
F18214	099 479 20	TERMINAL DE DIRECCION DERECHA		
F18215	099 479 19	TERMINAL DE DIRECCION IZQUIERDA		
156		2002 - 2005	3.2	6 V
F03940	90492356	BOMBA DEPOSITO DE LIMPIADORES		
F03598	026 103 085 F	RETEN ARBOL DE LEVAS		
F03281	027 109 675	SELLO DE VALVULA (7mm)		
F18214	099 479 20	TERMINAL DE DIRECCION DERECHA		
F18215	099 479 19	TERMINAL DE DIRECCION IZQUIERDA		
166		2004 - 2007	3.0	6 V
F03598	026 103 085 F	RETEN ARBOL DE LEVAS		
F03281	027 109 675	SELLO DE VALVULA (7mm)		
F18214	099 479 20	TERMINAL DE DIRECCION DERECHA		
F18215	099 479 19	TERMINAL DE DIRECCION IZQUIERDA		
GT		2007 - 2009	2.0	4 L
F03940	90492356	BOMBA DEPOSITO DE LIMPIADORES		
F03281	027 109 675	SELLO DE VALVULA (7mm)		
GT		2007 - 2009	3.2	6 V
F03940	90492356	BOMBA DEPOSITO DE LIMPIADORES		
F03598	026 103 085 F	RETEN ARBOL DE LEVAS		
F03281	027 109 675	SELLO DE VALVULA (7mm)		
SPIDER		2007 - 2009	3.2	6 V
F03940	90492356	BOMBA DEPOSITO DE LIMPIADORES		
AUDI				
A1		2010 - 2012	1.4 T	4 L
F01111	IJ4 122 49	BALERO BASE AMORTIGUADOR DELANTERO		
F09228	1J0 412 331 C	BASE DE AMORTIGUADOR DELANTERA C/BALERO		
F07856	357 407 182	BUJE DE HORQUILLA BARRIL		
F10814	1J0 407 181	BUJE DE HORQUILLA		
F26535	8N0 407 181 B	BUJE DE HORQUILLA REFORZADO		
F24224	6Q0 598 611	MAZA CON BALERO TRASERA		
F19518	6Q0 411 315 G	VARILLA TORNILLO ESTABILIZADOR		
F09801	8D0 601 139 D	BIRLO DE RUEDA		
F23410	6Q0 512 131 B	GOMA TOPE DE AMORTIGUADOR TRASERA		
F29318	06A 919 501 A	SENSOR TEMPERATURA GRIS 2 PATAS		
F15374	N90 813 202	TAPON DE CARTER		
A3		1998 - 2003	1.8 T	4 L
F23366	1J0 411 336 D	ABRAZADERA DE BARRA ESTABILIZADORA		
F01111	IJ4 122 49	BALERO BASE AMORTIGUADOR DELANTERO		




ARMADORA				
MODELO	AÑOS	TIPO DE MOTOR	CILINDROS	VALVULAS
AUDI				
A3	1998 - 2003	1.8 T	4 L	20 V
F19546	06B 109 119 A	BANDA DE DISTRIBUCION		
F09228	1J0 412 331 C	BASE DE AMORTIGUADOR DELANTERA C/BALERO		
F09801	8D0 601 139 D	BIRLO DE RUEDA		
F24108	06B 905 115 E	BOBINA DE ENCENDIDO		
F27470	06B 905 115 R	BOBINA DE ENCENDIDO		
F15900	06A 121 012	BOMBA DE AGUA		
F09089	1J6 955 651	BOMBA DEPOSITO DE LIMPIADORES		
F19928	1J0 501 541 D	BUJE DE EJE TRASERO METAL		
F31547	1J0 501 541 C	BUJE DE EJE TRASERO PLASTICO		
F07856	357 407 182	BUJE DE HORQUILLA BARRIL		
F10814	1J0 407 181	BUJE DE HORQUILLA		
F26535	8N0 407 181 B	BUJE DE HORQUILLA REFORZADO		
F14276	1J0 199 429	BUJE DE PUENTE		
F18904	06A 919 081 D	BULBO DE ACEITE		
F08484	068 919 081 D	BULBO DE ACEITE NEGRO		
F10114	1H0 959 481 B	BULBO DE RADIADOR C/A.A		
F21698	1J0 422 831 B	CUBREPOLVO DE DIRECCION		
F19756	06A 103 663 B	EMBUDO DE BAYONETA		
F14256	01M 325 429	FILTRO DE TRANSMISION		
F14716	1J0 411 314 C	GOMA BARRA ESTABILIZADORA		
F14718	1J0 411 314 T	GOMA BARRA ESTABILIZADORA		
F18486	1J0 253 144 G	GOMA SOPORTE DE ESCAPE		
F18365	1H0 412 303 B	GOMA TOPE DE AMORTIGUADOR DELANTERA		
F18402	1J0 512 131 B	GOMA TOPE DE AMORTIGUADOR TRASERA		
F11091	1J0 407 151 C	HORQUILLA DE SUSPENSION		
F24784	191 945 515 B	INTERRUPTOR DE FRENO		
F13076	N / D	JGO. GOMA TOPE DE AMORTIGUADOR DELANTERO		
F13078	N / D	JGO. GOMA TOPE DE AMORTIGUADOR TRASERO		
F14250	1J0 498 625	KIT BALERO DOBLE DELANTERO		
F02065	020 498 085 G	KIT RETEN DE CAJA		
F17966	038 121 119 B	LIGA TOMA DE AGUA		
F09521	1J0 501 477 A	MAZA CON BALERO TRASERA		
F14744	1J0 959 455 K	MOTOVENTILADOR AUXILIAR A/A		
F21320	8L0 953 513 G	PALANCA DE DIRECCIONAL		
F18642	4B0 953 503 F	PALANCA DE LIMPIADORES		
F18646	4B0 905 849	PASTILLA DE ENCENDIDO		
F15262	022 903 119 C	POLEA DE ALTERNADOR		
F19292	06B 109 244	POLEA LOCA DISTRIBUCION		
F14714	06A 903 315 E	POLEA TENSORA COMPLETA ALTERNADOR		
F18556	06B 109 243 F	POLEA TENSORA DISTRIBUCION		
F17948	06B 109 243	POLEA TENSORA DISTRIBUCION		
F03598	026 103 085 F	RETEN ARBOL DE LEVAS		
F12658	1J0 407 365 C	ROTULA DE SUSPENSION IZQUIERDA		
F12660	1J0 407 366 C	ROTULA DE SUSPENSION DERECHA		
F32510	059 919 501 A S1	SENSOR DE TEMPERATURA		
F24380	1J0 907 660 B	SENSOR NIVEL DE ACEITE		
F24444	06A 906 433 C	SENSOR POSICION DE CIGÜEÑAL		
F15908	1J0 199 262 F	SOPORTE DE MOTOR DERECHO		
F15910	1J0 199 555 AJ	SOPORTE DE MOTOR IZQUIERDO		
F19492	1J0 199 555 AH	SOPORTE DE MOTOR IZQUIERDO		
F15912	1J0 199 851 A	SOPORTE DE MOTOR TRASERO		
F02067	020 409 289 B	TAPA JUNTA HOMOCINETICA		
F02113	026 103 485 A	TAPON DE ACEITE		
F15374	N90 813 202	TAPON DE CARTER		
F22346	06B 109 477	TENSOR HIDRAULICO DISTRIBUCION		
F14182	1J0 422 812 B	TERMINAL DE DIRECCION DERECHA		
F14180	1J0 422 811 B	TERMINAL DE DIRECCION IZQUIERDA		
F17890	050 121 113 C	TERMOSTATO DE MOTOR		




ARMADORA				
MODELO	AÑOS	TIPO DE MOTOR	CILINDROS	VALVULAS
AUDI				
A3				
1998 - 2003		1.8 T	4 L	20 V
F03004	N 911 082 01	TORNILLO DE JUNTA HOMOCINETICA		
F08023	N90 587 602	TUERCA DE ESPIGA		
F18832	1J0 711 596 E	VARILLA DE CAJA CORTA		
F14168	1J0 422 804 B	VARILLA DE DIRECCION DERECHA		
F14170	1J0 422 803 B	VARILLA DE DIRECCION IZQUIERDA		
F18264	1J0 411 315 C	VARILLA SOPORTE ESTABILIZADOR		
F27095	1J0 422 810 B	VIELETA DE DIRECCION		
A3 FSI				
2008 - 2012		1.4 T	4 L	16 V
F22498	6N0 412 249 C	BALERO BASE AMORTIGUADOR DELANTERO		
F22500	1K0 412 331 B	BASE DE AMORTIGUADOR DELANTERA		
F22502	1K0 412 331 B S1	BASE DE AMORTIGUADOR DELANTERA C/BALERO		
F09801	8D0 601 139 D	BIRLO DE RUEDA		
F29568	1K0 505 541 D	BUJE DE EJE TRASERO		
F24390	1K0 407 182	BUJE DE HORQUILLA BARRIL		
F27069	1K0 199 231 J	BUJE DE HORQUILLA IZQUIERDO		
F27071	1K0 199 232 J	BUJE DE HORQUILLA DERECHO		
F31278	1K0 423 831 A	CUBREPOLVO DE DIRECCION		
F23358	1K0 511 327 AR	GOMA BARRA ESTABILIZADORA TRASERA		
F27078	1K0 407 152 M	HORQUILLA DE SUSPENSION DERECHA		
F27076	1K0 407 151 M	HORQUILLA DE SUSPENSION IZQUIERDA		
F26377	1T0 498 621 SK	MAZA CON BALERO DELANTERA		
F26082	1K0 407 365 C	ROTULA DE SUSPENSION IZQUIERDA		
F26083	1K0 407 366 C	ROTULA DE SUSPENSION DERECHA		
F29318	06A 919 501 A	SENSOR TEMPERATURA GRIS 2 PATAS		
F22762	1K0 199 867 A	SOPORTE DE MOTOR INFERIOR		
F22768	1K0 199 868 A	SOPORTE DE MOTOR SUPERIOR		
F26097	1K0 423 812 E	TERMINAL DE DIRECCION DERECHA		
F26096	1K0 423 811 E	TERMINAL DE DIRECCION IZQUIERDA		
F32628	1K0 423 810 A S2	VARILLA DE DIRECCION DERECHA		
F32627	1K0 423 810 A S1	VARILLA DE DIRECCION IZQUIERDA		
F29461	1K0 505 465 K S1	VARILLA SOPORTE ESTABILIZADOR TRASERO		
F24122	1K0 411 315 D	VARILLA TORNILLO ESTABILIZADOR		
F26045	1K0 423 810 A	VIELETA DE DIRECCION		
A3 FSI				
2004 - 2007		2.0	4 L	16 V
F23366	1J0 411 336 D	ABRAZADERA DE BARRA ESTABILIZADORA		
F24186	06D 109 119 B	BANDA DE DISTRIBUCION		
F22500	1K0 412 331 B	BASE DE AMORTIGUADOR DELANTERA		
F22502	1K0 412 331 B S1	BASE DE AMORTIGUADOR DELANTERA C/BALERO		
F23024	1K0 513 353 H	BASE DE AMORTIGUADOR TRASERA		
F24390	1K0 407 182	BUJE DE HORQUILLA BARRIL		
F27069	1K0 199 231 J	BUJE DE HORQUILLA IZQUIERDO		
F27071	1K0 199 232 J	BUJE DE HORQUILLA DERECHO		
F23358	1K0 511 327 AR	GOMA BARRA ESTABILIZADORA TRASERA		
F23452	1K0 511 353 J	GOMA TOPE DE AMORTIGUADOR TRASERA		
F27078	1K0 407 152 M	HORQUILLA DE SUSPENSION DERECHA		
F27076	1K0 407 151 M	HORQUILLA DE SUSPENSION IZQUIERDA		
F23320	1T0 598 611 B	MAZA CON BALERO TRASERA		
F30227	06D 109 244 E	POLEA LOCA DISTRIBUCION		
F27364	06D 109 243 B	POLEA TENSORA DISTRIBUCION		
F26082	1K0 407 365 C	ROTULA DE SUSPENSION IZQUIERDA		
F26083	1K0 407 366 C	ROTULA DE SUSPENSION DERECHA		
F29318	06A 919 501 A	SENSOR TEMPERATURA GRIS 2 PATAS		
F22726	1K0 199 555 N	SOPORTE DE CAJA		
F31958	1K0 199 855 BB	SOPORTE DE CAJA INFERIOR		
F22762	1K0 199 867 A	SOPORTE DE MOTOR INFERIOR		
F22768	1K0 199 868 A	SOPORTE DE MOTOR SUPERIOR		
F26097	1K0 423 812 E	TERMINAL DE DIRECCION DERECHA		
F26096	1K0 423 811 E	TERMINAL DE DIRECCION IZQUIERDA		




ARMADORA					
MODELO	AÑOS	TIPO DE MOTOR	CILINDROS	VALVULAS	
AUDI					
A3 FSI		2004 - 2007	2.0	4 L	16 V
F32628	1K0 423 810 A S2	VARILLA DE DIRECCION DERECHA			
F32627	1K0 423 810 A S1	VARILLA DE DIRECCION IZQUIERDA			
F29461	1K0 505 465 K S1	VARILLA SOPORTE ESTABILIZADOR TRASERO			
F26045	1K0 423 810 A	VIELETA DE DIRECCION			
A3 QUATTRO		2005 - 2009	3.2	6 V	24 V
F23366	1J0 411 336 D	ABRAZADERA DE BARRA ESTABILIZADORA			
F22498	6N0 412 249 C	BALERO BASE AMORTIGUADOR DELANTERO			
F22500	1K0 412 331 B	BASE DE AMORTIGUADOR DELANTERA			
F22502	1K0 412 331 B S1	BASE DE AMORTIGUADOR DELANTERA C/BALERO			
F23024	1K0 513 353 H	BASE DE AMORTIGUADOR TRASERA			
F09801	8D0 601 139 D	BIRLO DE RUEDA			
F29568	1K0 505 541 D	BUJE DE EJE TRASERO			
F24390	1K0 407 182	BUJE DE HORQUILLA BARRIL			
F27069	1K0 199 231 J	BUJE DE HORQUILLA IZQUIERDO			
F27071	1K0 199 232 J	BUJE DE HORQUILLA DERECHO			
F31278	1K0 423 831 A	CUBREPOLVO DE DIRECCION			
F14716	1J0 411 314 C	GOMA BARRA ESTABILIZADORA			
F23358	1K0 511 327 AR	GOMA BARRA ESTABILIZADORA TRASERA			
F23452	1K0 511 353 J	GOMA TOPE DE AMORTIGUADOR TRASERA			
F27078	1K0 407 152 M	HORQUILLA DE SUSPENSION DERECHA			
F27076	1K0 407 151 M	HORQUILLA DE SUSPENSION IZQUIERDA			
F26377	1T0 498 621 SK	MAZA CON BALERO DELANTERA			
F26082	1K0 407 365 C	ROTULA DE SUSPENSION IZQUIERDA			
F26083	1K0 407 366 C	ROTULA DE SUSPENSION DERECHA			
F29318	06A 919 501 A	SENSOR TEMPERATURA GRIS 2 PATAS			
F22762	1K0 199 867 A	SOPORTE DE MOTOR INFERIOR			
F22768	1K0 199 868 A	SOPORTE DE MOTOR SUPERIOR			
F32167	1K0 199 868 C	SOPORTE DE MOTOR SUPERIOR			
F15374	N90 813 202	TAPON DE CARTER			
F26097	1K0 423 812 E	TERMINAL DE DIRECCION DERECHA			
F26096	1K0 423 811 E	TERMINAL DE DIRECCION IZQUIERDA			
F32628	1K0 423 810 A S2	VARILLA DE DIRECCION DERECHA			
F32627	1K0 423 810 A S1	VARILLA DE DIRECCION IZQUIERDA			
F29461	1K0 505 465 K S1	VARILLA SOPORTE ESTABILIZADOR TRASERO			
F24122	1K0 411 315 D	VARILLA TORNILLO ESTABILIZADOR			
F26045	1K0 423 810 A	VIELETA DE DIRECCION			
A3 TFSI		2008 - 2012	1.8 T	4 L	16 V
F22498	6N0 412 249 C	BALERO BASE AMORTIGUADOR DELANTERO			
F22500	1K0 412 331 B	BASE DE AMORTIGUADOR DELANTERA			
F22502	1K0 412 331 B S1	BASE DE AMORTIGUADOR DELANTERA C/BALERO			
F09801	8D0 601 139 D	BIRLO DE RUEDA			
F29568	1K0 505 541 D	BUJE DE EJE TRASERO			
F24390	1K0 407 182	BUJE DE HORQUILLA BARRIL			
F27069	1K0 199 231 J	BUJE DE HORQUILLA IZQUIERDO			
F27071	1K0 199 232 J	BUJE DE HORQUILLA DERECHO			
F31278	1K0 423 831 A	CUBREPOLVO DE DIRECCION			
F23358	1K0 511 327 AR	GOMA BARRA ESTABILIZADORA TRASERA			
F27078	1K0 407 152 M	HORQUILLA DE SUSPENSION DERECHA			
F27076	1K0 407 151 M	HORQUILLA DE SUSPENSION IZQUIERDA			
F26377	1T0 498 621 SK	MAZA CON BALERO DELANTERA			
F23320	1T0 598 611 B	MAZA CON BALERO TRASERA			
F26082	1K0 407 365 C	ROTULA DE SUSPENSION IZQUIERDA			
F26083	1K0 407 366 C	ROTULA DE SUSPENSION DERECHA			
F29318	06A 919 501 A	SENSOR TEMPERATURA GRIS 2 PATAS			
F22726	1K0 199 555 N	SOPORTE DE CAJA			
F22762	1K0 199 867 A	SOPORTE DE MOTOR INFERIOR			
F22768	1K0 199 868 A	SOPORTE DE MOTOR SUPERIOR			
F22934	1K0 199 555 Q	SOPORTE DE MOTOR IZQUIERDO			




ARMADORA					
MODELO	AÑOS	TIPO DE MOTOR	CILINDROS	VALVULAS	
AUDI					
A3 TFSI		2008 - 2012	1.8 T	4 L	16 V
F15374	N90 813 202	TAPON DE CARTER			
F26097	1K0 423 812 E	TERMINAL DE DIRECCION DERECHA			
F26096	1K0 423 811 E	TERMINAL DE DIRECCION IZQUIERDA			
F32628	1K0 423 810 A S2	VARILLA DE DIRECCION DERECHA			
F32627	1K0 423 810 A S1	VARILLA DE DIRECCION IZQUIERDA			
F29461	1K0 505 465 K S1	VARILLA SOPORTE ESTABILIZADOR TRASERO			
F24122	1K0 411 315 D	VARILLA TORNILLO ESTABILIZADOR			
F26045	1K0 423 810 A	VIELETA DE DIRECCION			
A3 TFSI		2004 - 2012	2.0 T	4 L	16 V
F23366	1J0 411 336 D	ABRAZADERA DE BARRA ESTABILIZADORA			
F22498	6N0 412 249 C	BALERO BASE AMORTIGUADOR DELANTERO			
F24186	06D 109 119 B	BANDA DE DISTRIBUCION			
F22500	1K0 412 331 B	BASE DE AMORTIGUADOR DELANTERA			
F22502	1K0 412 331 B S1	BASE DE AMORTIGUADOR DELANTERA C/BALERO			
F23024	1K0 513 353 H	BASE DE AMORTIGUADOR TRASERA			
F09801	8D0 601 139 D	BIRLO DE RUEDA			
F30618	06F 121 011	BOMBA DE AGUA			
F29568	1K0 505 541 D	BUJE DE EJE TRASERO			
F24390	1K0 407 182	BUJE DE HORQUILLA BARRIL			
F27069	1K0 199 231 J	BUJE DE HORQUILLA IZQUIERDO			
F27071	1K0 199 232 J	BUJE DE HORQUILLA DERECHO			
F31278	1K0 423 831 A	CUBREPOLVO DE DIRECCION			
F23358	1K0 511 327 AR	GOMA BARRA ESTABILIZADORA TRASERA			
F23452	1K0 511 353 J	GOMA TOPE DE AMORTIGUADOR TRASERA			
F27078	1K0 407 152 M	HORQUILLA DE SUSPENSION DERECHA			
F27076	1K0 407 151 M	HORQUILLA DE SUSPENSION IZQUIERDA			
F26377	1T0 498 621 SK	MAZA CON BALERO DELANTERA			
F23320	1T0 598 611 B	MAZA CON BALERO TRASERA			
F19292	06B 109 244	POLEA LOCA DISTRIBUCION			
F30227	06D 109 244 E	POLEA LOCA DISTRIBUCION			
F27364	06D 109 243 B	POLEA TENSORA DISTRIBUCION			
F26082	1K0 407 365 C	ROTULA DE SUSPENSION IZQUIERDA			
F26083	1K0 407 366 C	ROTULA DE SUSPENSION DERECHA			
F29318	06A 919 501 A	SENSOR TEMPERATURA GRIS 2 PATAS			
F31958	1K0 199 855 BB	SOPORTE DE CAJA INFERIOR			
F22762	1K0 199 867 A	SOPORTE DE MOTOR INFERIOR			
F22768	1K0 199 868 A	SOPORTE DE MOTOR SUPERIOR			
F22934	1K0 199 555 Q	SOPORTE DE MOTOR IZQUIERDO			
F32167	1K0 199 868 C	SOPORTE DE MOTOR SUPERIOR			
F15374	N90 813 202	TAPON DE CARTER			
F26097	1K0 423 812 E	TERMINAL DE DIRECCION DERECHA			
F26096	1K0 423 811 E	TERMINAL DE DIRECCION IZQUIERDA			
F32628	1K0 423 810 A S2	VARILLA DE DIRECCION DERECHA			
F32627	1K0 423 810 A S1	VARILLA DE DIRECCION IZQUIERDA			
F29461	1K0 505 465 K S1	VARILLA SOPORTE ESTABILIZADOR TRASERO			
F24122	1K0 411 315 D	VARILLA TORNILLO ESTABILIZADOR			
F26045	1K0 423 810 A	VIELETA DE DIRECCION			
A4		1997 - 2001	1.8 T	4 L	20 V
F26565	058 121 301 B	ASPAS DE VENTILADOR			
F14038	4D0 412 377 F	BASE DE AMORTIGUADOR DELANTERA			
F09801	8D0 601 139 D	BIRLO DE RUEDA			
F27470	06B 905 115 R	BOBINA DE ENCENDIDO			
F11350	4D0 407 151 P	BRAZO DE SUSPENSION INFERIOR			
F21198	8E0 407 694 K	BRAZO DE SUSPENSION INFERIOR DERECHO			
F21196	8E0 407 693 K	BRAZO DE SUSPENSION INFERIOR IZQUIERDO			
F11138	8E0 407 506 A	BRAZO DE SUSPENSION SUPERIOR DERECHO FRONTAL			
F11137	8E0 407 505 A	BRAZO DE SUSPENSION SUPERIOR IZQUIERDO FRONTAL			
F21906	4D0 407 510 F	BRAZO DE SUSPENSION SUPERIOR DERECHO POSTERIOR			




ARMADORA				
MODELO	AÑOS	TIPO DE MOTOR	CILINDROS	VALVULAS
AUDI				
A 4	1997 - 2001	1.8 T	4 L	20 V
F21904	4D0 407 509 F	BRAZO DE SUSPENSION SUPERIOR IZQUIERDO POSTERIOR		
F10018	4D0 407 181 H	BUJE BRAZO DE SUSPENSION		
F10019	4D0 407 515	BUJE BRAZO DE SUSPENSION		
F10020	4D0 407 182 F	BUJE BRAZO DE SUSPENSION		
F10073	4D0 407 183 P	BUJE BRAZO DE SUSPENSION		
F19926	4B0 407 515	BUJE BRAZO DE SUSPENSION		
F14154	8D0 501 541 D	BUJE DE EJE TRASERO		
F08484	068 919 081 D	BULBO DE ACEITE NEGRO		
F01528	191 959 481 C	BULBO DE RADIADOR C/A.A.		
F01993	053 103 663	EMBUDO DE BAYONETA		
F14256	01M 325 429	FILTRO DE TRANSMISION		
F10023	4D0 411 327 H	GOMA BARRA ESTABILIZADORA		
F18360	8D0 412 131 F	GOMA TOPE DE AMORTIGUADOR DELANTERA		
F18372	8D5 512 131 F	GOMA TOPE DE AMORTIGUADOR TRASERA		
F17966	038 121 119 B	LIGA TOMA DE AGUA		
F14744	1J0 959 455 K	MOTOVENTILADOR AUXILIAR A/A		
F18646	4B0 905 849	PASTILLA DE ENCENDIDO		
F07022	03L 109 244 D	POLEA LOCA DISTRIBUCION		
F11341	058 260 511	POLEA TENSORA COMPLETA ALTERNADOR		
F19736	058 903 133 D	POLEA TENSORA COMPLETA ALTERNADOR		
F18658	058 109 243 E	POLEA TENSORA DISTRIBUCION		
F17798	058 121 350	POLEA TERMICA		
F14550	068 117 021 B	RADIADOR DE ACEITE		
F14741	8D1 819 030 B	RADIADOR DE CALEFACCION		
F03598	026 103 085 F	RETEN ARBOL DE LEVAS		
F01090	068 103 051 G	RETEN DE CIGÜEÑAL TRASERO		
F24349	050 906 433	SENSOR POSICION DE CIGÜEÑAL		
F23138	8D0 399 151 R	SOPORTE DE CAJA		
F09044	8D0 399 151 H	SOPORTE DE CAJA IZQUIERDO		
F71485	8D0 199 379 J	SOPORTE DE MOTOR IZQUIERDO		
F15374	N90 813 202	TAPON DE CARTER		
F02212	191 201 553 A	TAPON DE GASOLINA		
F14700	1J0 121 321 B	TAPON DEPOSITO DE ANTICONGELANTE		
F22044	8E0 419 811 B	TERMINAL DE DIRECCION		
F17890	050 121 113 C	TERMOSTATO DE MOTOR		
F03004	N 911 082 01	TORNILLO DE JUNTA HOMOCINETICA		
F11354	4B0 419 801 M	VARILLA DE DIRECCION		
F17214	8D0 411 318 D	VARILLA SOPORTE ESTABILIZADOR DERECHO		
F17216	8D0 411 317 D	VARILLA SOPORTE ESTABILIZADOR IZQUIERDA		
A 4	2002 - 2008	1.8 T	4 L	20 V
F06161	83 29 0 429 576	ACEITE DE DIRECCION HIDRAULICA SINTETICO 1 LTO.		
F19546	06B 109 119 A	BANDA DE DISTRIBUCION		
F26360	8E0 412 377 C	BASE DE AMORTIGUADOR DELANTERA		
F09801	8D0 601 139 D	BIRLO DE RUEDA		
F27470	06B 905 115 R	BOBINA DE ENCENDIDO		
F15900	06A 121 012	BOMBA DE AGUA		
F21928	8E0 407 151 M	BRAZO DE SUSPENSION INFERIOR		
F31281	8E0 407 694 AL	BRAZO DE SUSPENSION INFERIOR DERECHO (06-08)		
F31277	8E0 407 693 AL	BRAZO DE SUSPENSION INFERIOR IZQUIERDA (06-08)		
F32319	8E0 407 506 P	BRAZO DE SUSPENSION SUPERIOR DERECHO (06-08)		
F32318	8E0 407 505 P	BRAZO DE SUSPENSION SUPERIOR IZQUIERDO (06-08)		
F21906	4D0 407 510 F	BRAZO DE SUSPENSION SUPERIOR DERECHO POSTERIOR		
F21904	4D0 407 509 F	BRAZO DE SUSPENSION SUPERIOR IZQUIERDO POSTERIOR		
F11138	8E0 407 506 A	BRAZO DE SUSPENSION SUPERIOR DERECHO FRONTAL (02-05)		
F11137	8E0 407 505 A	BRAZO DE SUSPENSION SUPERIOR IZQUIERDO FRONTAL (02-05)		
F21198	8E0 407 694 K	BRAZO DE SUSPENSION INFERIOR DERECHO (02-05)		
F21196	8E0 407 693 K	BRAZO DE SUSPENSION INFERIOR IZQUIERDO (02-05)		
F10020	4D0 407 182 F	BUJE BRAZO DE SUSPENSION (02-05)		




ARMADORA				
MODELO	AÑOS	TIPO DE MOTOR	CILINDROS	VALVULAS
AUDI				
A 4				
	2002 - 2008	1.8 T	4 L	20 V
F19926	4B0 407 515	BUJE BRAZO DE SUSPENSION (02-05)		
F22046	8E0 407 181 C	BUJE BRAZO DE SUSPENSION		
F10073	4D0 407 183 P	BUJE BRAZO DE SUSPENSION (02-05)		
F30696	8D0 407 515 C	BUJE BRAZO DE SUSPENSION (06-08)		
F14256	01M 325 429	FILTRO DE TRANSMISION		
F23046	4D0 411 327 J	GOMA BARRA ESTABILIZADORA		
F18360	8D0 412 131 F	GOMA TOPE DE AMORTIGUADOR DELANTERA		
F23642	06B 109 119 F S4	KIT DE DISTRIBUCION		
F18646	4B0 905 849	PASTILLA DE ENCENDIDO		
F19292	06B 109 244	POLEA LOCA DISTRIBUCION		
F26569	06B 903 133 E	POLEA TENSORA COMPLETA ALTERNADOR		
F18554	06B 109 243 B	POLEA TENSORA DISTRIBUCION		
F14741	8D1 819 030 B	RADIADOR DE CALEFACCION		
F01090	068 103 051 G	RETEN DE CIGÜEÑAL TRASERO		
F29318	06A 919 501 A	SENSOR TEMPERATURA GRIS 2 PATAS		
F32510	059 919 501 A S1	SENSOR DE TEMPERATURA		
F23286	8E0 399 105 JD	SOPORTE DE CAJA		
F23537	8E0 199 339	GOMA SOPORTE MOTOR FRONTAL		
F22956	8E0 199 379 F	SOPORTE DE MOTOR DERECHO		
F22958	8E0 199 379 D	SOPORTE DE MOTOR IZQUIERDO		
F15374	N90 813 202	TAPON DE CARTER		
F14700	1J0 121 321 B	TAPON DEPOSITO DE ANTICONGELANTE		
F22347	06B 109 477 A	TENSOR HIDRAULICO DISTRIBUCION		
F22044	8E0 419 811 B	TERMINAL DE DIRECCION		
F22042	8E0 419 801 B	VARILLA DE DIRECCION		
F21922	8E0 411 318	VARILLA SOPORTE ESTABILIZADOR DERECHO		
F21920	8E0 411 317	VARILLA SOPORTE ESTABILIZADOR IZQUIERDA		
F26151	8E0 422 821 C	VIELETA DE DIRECCION		
A 4				
	1997 - 2001	2.8	6 V	30 V
F14038	4D0 412 377 F	BASE DE AMORTIGUADOR DELANTERA		
F09801	8D0 601 139 D	BIRLO DE RUEDA		
F11350	4D0 407 151 P	BRAZO DE SUSPENSION INFERIOR		
F21198	8E0 407 694 K	BRAZO DE SUSPENSION INFERIOR DERECHO		
F21196	8E0 407 693 K	BRAZO DE SUSPENSION INFERIOR IZQUIERDO		
F11138	8E0 407 506 A	BRAZO DE SUSPENSION SUPERIOR DERECHO FRONTAL		
F11137	8E0 407 505 A	BRAZO DE SUSPENSION SUPERIOR IZQUIERDO FRONTAL		
F21906	4D0 407 510 F	BRAZO DE SUSPENSION SUPERIOR DERECHO POSTERIOR		
F21904	4D0 407 509 F	BRAZO DE SUSPENSION SUPERIOR IZQUIERDO POSTERIOR		
F10018	4D0 407 181 H	BUJE BRAZO DE SUSPENSION		
F10019	4D0 407 515	BUJE BRAZO DE SUSPENSION		
F10020	4D0 407 182 F	BUJE BRAZO DE SUSPENSION		
F10073	4D0 407 183 P	BUJE BRAZO DE SUSPENSION		
F14154	8D0 501 541 D	BUJE DE EJE TRASERO		
F18904	06A 919 081 D	BULBO DE ACEITE		
F01528	191 959 481 C	BULBO DE RADIADOR C/A.A.		
F14256	01M 325 429	FILTRO DE TRANSMISION		
F10023	4D0 411 327 H	GOMA BARRA ESTABILIZADORA		
F18360	8D0 412 131 F	GOMA TOPE DE AMORTIGUADOR DELANTERA		
F18372	8D5 512 131 F	GOMA TOPE DE AMORTIGUADOR TRASERA		
F17966	038 121 119 B	LIGA TOMA DE AGUA		
F14744	IJ0 959 455 K	MOTOVENTILADOR AUXILIAR A/A		
F18646	4B0 905 849	PASTILLA DE ENCENDIDO		
F17076	078 109 244 H	POLEA LOCA DISTRIBUCION		
F18562	078 109 243 R	POLEA TENSORA DISTRIBUCION		
F14741	8D1 819 030 B	RADIADOR DE CALEFACCION		
F03598	026 103 085 F	RETEN ARBOL DE LEVAS		
F02085	054 115 147 B	RETEN DE BOMBA ACEITE		
F01090	068 103 051 G	RETEN DE CIGÜEÑAL TRASERO		




ARMADORA					
MODELO	AÑOS	TIPO DE MOTOR	CILINDROS	VALVULAS	
AUDI					
A 4		1997 - 2001	2.8	6 V	30 V
F24444	06A 906 433 C	SENSOR POSICION DE CIGÜEÑAL			
F23138	8D0 399 151 R	SOPORTE DE CAJA			
F21240	8D0 199 379 K	SOPORTE DE MOTOR			
F19294	591 031 93	TAPON DE CARTER			
F02212	191 201 553 A	TAPON DE GASOLINA			
F14700	1J0 121 321 B	TAPON DEPOSITO DE ANTICONGELANTE			
F22356	078 109 479 E	TENSOR HIDRAULICO DISTRIBUCION			
F22358	078 109 487 A	TENSOR POLEA DISTRIBUCION			
F22044	8E0 419 811 B	TERMINAL DE DIRECCION			
F03004	N 911 082 01	TORNILLO DE JUNTA HOMOCINETICA			
F11354	4B0 419 801 M	VARILLA DE DIRECCION			
F17214	8D0 411 318 D	VARILLA SOPORTE ESTABILIZADOR DERECHO			
F17216	8D0 411 317 D	VARILLA SOPORTE ESTABILIZADOR IZQUIERDA			
A 4		2002 - 2005	3.0	6 V	30 V
F26360	8E0 412 377 C	BASE DE AMORTIGUADOR DELANTERA			
F09801	8D0 601 139 D	BIRLO DE RUEDA			
F21928	8E0 407 151 M	BRAZO DE SUSPENSION INFERIOR			
F21198	8E0 407 694 K	BRAZO DE SUSPENSION INFERIOR DERECHO			
F21196	8E0 407 693 K	BRAZO DE SUSPENSION INFERIOR IZQUIERDO			
F11138	8E0 407 506 A	BRAZO DE SUSPENSION SUPERIOR DERECHO FRONTAL			
F11137	8E0 407 505 A	BRAZO DE SUSPENSION SUPERIOR IZQUIERDO FRONTAL			
F21906	4D0 407 510 F	BRAZO DE SUSPENSION SUPERIOR DERECHO POSTERIOR			
F21904	4D0 407 509 F	BRAZO DE SUSPENSION SUPERIOR IZQUIERDO POSTERIOR			
F10020	4D0 407 182 F	BUJE BRAZO DE SUSPENSION			
F19926	4B0 407 515	BUJE BRAZO DE SUSPENSION			
F22046	8E0 407 181 C	BUJE BRAZO DE SUSPENSION			
F10073	4D0 407 183 P	BUJE BRAZO DE SUSPENSION			
F18904	06A 919 081 D	BULBO DE ACEITE			
F14256	01M 325 429	FILTRO DE TRANSMISION			
F23046	4D0 411 327 J	GOMA BARRA ESTABILIZADORA			
F18360	8D0 412 131 F	GOMA TOPE DE AMORTIGUADOR DELANTERA			
F18374	3B0 512 131 H	GOMA TOPE DE AMORTIGUADOR TRASERA			
F17966	038 121 119 B	LIGA TOMA DE AGUA			
F01090	068 103 051 G	RETEN DE CIGÜEÑAL TRASERO			
F29318	06A 919 501 A	SENSOR TEMPERATURA GRIS 2 PATAS			
F24444	06A 906 433 C	SENSOR POSICION DE CIGÜEÑAL			
F23286	8E0 399 105 JD	SOPORTE DE CAJA			
F23537	8E0 199 339	GOMA SOPORTE MOTOR FRONTAL			
F22956	8E0 199 379 F	SOPORTE DE MOTOR DERECHO			
F22958	8E0 199 379 D	SOPORTE DE MOTOR IZQUIERDO			
F14700	1J0 121 321 B	TAPON DEPOSITO DE ANTICONGELANTE			
F22356	078 109 479 E	TENSOR HIDRAULICO DISTRIBUCION			
F22044	8E0 419 811 B	TERMINAL DE DIRECCION			
F22042	8E0 419 801 B	VARILLA DE DIRECCION			
F21922	8E0 411 318	VARILLA SOPORTE ESTABILIZADOR DERECHO			
F21920	8E0 411 317	VARILLA SOPORTE ESTABILIZADOR IZQUIERDA			
F26151	8E0 422 821 C	VIELETA DE DIRECCION			
A 4 RS4		2006 - 2008	4.2	8 V	32 V
F26360	8E0 412 377 C	BASE DE AMORTIGUADOR DELANTERA			
F09801	8D0 601 139 D	BIRLO DE RUEDA			
F21928	8E0 407 151 M	BRAZO DE SUSPENSION INFERIOR			
F31281	8E0 407 694 AL	BRAZO DE SUSPENSION INFERIOR DERECHO			
F31277	8E0 407 693 AL	BRAZO DE SUSPENSION INFERIOR IZQUIERDA			
F29318	06A 919 501 A	SENSOR TEMPERATURA GRIS 2 PATAS			
F21922	8E0 411 318	VARILLA SOPORTE ESTABILIZADOR DERECHO			
F21920	8E0 411 317	VARILLA SOPORTE ESTABILIZADOR IZQUIERDA			
F26151	8E0 422 821 C	VIELETA DE DIRECCION			




ARMADORA					
MODELO	AÑOS	TIPO DE MOTOR	CILINDROS	VALVULAS	
AUDI					
A4 S4		2000 - 2001	2.7 T	6 V	30 V
F14038	4D0 412 377 F	BASE DE AMORTIGUADOR DELANTERA			
F09801	8D0 601 139 D	BIRLO DE RUEDA			
F11350	4D0 407 151 P	BRAZO DE SUSPENSION INFERIOR			
F21198	8E0 407 694 K	BRAZO DE SUSPENSION INFERIOR DERECHO			
F21196	8E0 407 693 K	BRAZO DE SUSPENSION INFERIOR IZQUIERDO			
F11138	8E0 407 506 A	BRAZO DE SUSPENSION SUPERIOR DERECHO FRONTAL			
F11137	8E0 407 505 A	BRAZO DE SUSPENSION SUPERIOR IZQUIERDO FRONTAL			
F10018	4D0 407 181 H	BUJE BRAZO DE SUSPENSION			
F10019	4D0 407 515	BUJE BRAZO DE SUSPENSION			
F10020	4D0 407 182 F	BUJE BRAZO DE SUSPENSION			
F10073	4D0 407 183 P	BUJE BRAZO DE SUSPENSION			
F19926	4B0 407 515	BUJE BRAZO DE SUSPENSION			
F17966	038 121 119 B	LIGA TOMA DE AGUA			
F20085	054 115 147 B	RETEN DE BOMBA ACEITE			
F22044	8E0 419 811 B	TERMINAL DE DIRECCION			
A4 S4		2005 - 2008	4.2 T	8 V	40 V
F26360	8E0 412 377 C	BASE DE AMORTIGUADOR DELANTERA			
F09801	8D0 601 139 D	BIRLO DE RUEDA			
F21928	8E0 407 151 M	BRAZO DE SUSPENSION INFERIOR			
F31281	8E0 407 694 AL	BRAZO DE SUSPENSION INFERIOR DERECHO			
F31277	8E0 407 693 AL	BRAZO DE SUSPENSION INFERIOR IZQUIERDA			
F32319	8E0 407 506 P	BRAZO DE SUSPENSION SUPERIOR DERECHO			
F32318	8E0 407 505 P	BRAZO DE SUSPENSION SUPERIOR IZQUIERDO			
F23046	4D0 411 327 J	GOMA BARRA ESTABILIZADORA			
F29318	06A 919 501 A	SENSOR TEMPERATURA GRIS 2 PATAS			
F32510	059 919 501 A S1	SENSOR DE TEMPERATURA			
F21922	8E0 411 318	VARILLA SOPORTE ESTABILIZADOR DERECHO			
F21920	8E0 411 317	VARILLA SOPORTE ESTABILIZADOR IZQUIERDA			
F26151	8E0 422 821 C	VIELETA DE DIRECCION			
A4 TFSI		2005 - 2008	2.0 T	4 L	16 V
F06161	83 29 0 429 576	ACEITE DE DIRECCION HIDRAULICA SINTETICO 1 LTO.			
F24186	06D 109 119 B	BANDA DE DISTRIBUCION			
F09801	8D0 601 139 D	BIRLO DE RUEDA			
F30618	06F 121 011	BOMBA DE AGUA			
F21928	8E0 407 151 M	BRAZO DE SUSPENSION INFERIOR			
F31281	8E0 407 694 AL	BRAZO DE SUSPENSION INFERIOR DERECHO			
F31277	8E0 407 693 AL	BRAZO DE SUSPENSION INFERIOR IZQUIERDA			
F32319	8E0 407 506 P	BRAZO DE SUSPENSION SUPERIOR DERECHO			
F32318	8E0 407 505 P	BRAZO DE SUSPENSION SUPERIOR IZQUIERDO			
F10020	4D0 407 182 F	BUJE BRAZO DE SUSPENSION			
F22046	8E0 407 181 C	BUJE BRAZO DE SUSPENSION			
F23046	4D0 411 327 J	GOMA BARRA ESTABILIZADORA			
F18360	8D0 412 131 F	GOMA TOPE DE AMORTIGUADOR DELANTERA			
F30227	06D 109 244 E	POLEA LOCA DISTRIBUCION			
F27364	06D 109 243 B	POLEA TENSORA DISTRIBUCION			
F29318	06A 919 501 A	SENSOR TEMPERATURA GRIS 2 PATAS			
F32510	059 919 501 A S1	SENSOR DE TEMPERATURA			
F23286	8E0 399 105 JD	SOPORTE DE CAJA			
F22958	8E0 199 379 D	SOPORTE DE MOTOR IZQUIERDO			
F21922	8E0 411 318	VARILLA SOPORTE ESTABILIZADOR DERECHO			
F21920	8E0 411 317	VARILLA SOPORTE ESTABILIZADOR IZQUIERDA			
F26151	8E0 422 821 C	VIELETA DE DIRECCION			
A4 TFSI		2009 - 2012	2.0 T / 1.8 T	4 L / 4 L	16 V / 16 V
F18360	8D0 412 131 F	GOMA TOPE DE AMORTIGUADOR DELANTERA			
A4 TFSI QUATTRO		2009 - 2012	2.0 T / 3.2	4 L / 6 V	16 V / 24 V
F18360	8D0 412 131 F	GOMA TOPE DE AMORTIGUADOR DELANTERA			
A5 FSI		2008 - 2012	3.2	6 V	24 V
F09801	8D0 601 139 D	BIRLO DE RUEDA			




ARMADORA					
MODELO	AÑOS	TIPO DE MOTOR	CILINDROS	VALVULAS	
AUDI					
A5 FSI		2008 - 2012	3.2	6 V	24 V
F29318	06A 919 501 A	SENSOR TEMPERATURA GRIS 2 PATAS			
A5 TFSI		2010 - 2012	2.0 T	4 L	16 V
F09801	8D0 601 139 D	BIRLO DE RUEDA			
F29318	06A 919 501 A	SENSOR TEMPERATURA GRIS 2 PATAS			
F15374	N90 813 202	TAPON DE CARTER			
A6		2002 - 2005	2.7 T	6 V	30 V
F14038	4D0 412 377 F	BASE DE AMORTIGUADOR DELANTERA			
F09801	8D0 601 139 D	BIRLO DE RUEDA			
F27470	06B 905 115 R	BOBINA DE ENCENDIDO			
F09088	1J5 955 651	BOMBA DEPOSITO DE LIMPIADORES			
F21198	8E0 407 694 K	BRAZO DE SUSPENSION INFERIOR DERECHO			
F21196	8E0 407 693 K	BRAZO DE SUSPENSION INFERIOR IZQUIERDO			
F11138	8E0 407 506 A	BRAZO DE SUSPENSION SUPERIOR DERECHO FRONTAL			
F21906	4D0 407 510 F	BRAZO DE SUSPENSION SUPERIOR DERECHO POSTERIOR			
F11137	8E0 407 505 A	BRAZO DE SUSPENSION SUPERIOR IZQUIERDO FRONTAL			
F21904	4D0 407 509 F	BRAZO DE SUSPENSION SUPERIOR IZQUIERDO POSTERIOR			
F10018	4D0 407 181 H	BUJE BRAZO DE SUSPENSION			
F10019	4D0 407 515	BUJE BRAZO DE SUSPENSION			
F10020	4D0 407 182 F	BUJE BRAZO DE SUSPENSION			
F10073	4D0 407 183 P	BUJE BRAZO DE SUSPENSION			
F19926	4B0 407 515	BUJE BRAZO DE SUSPENSION			
F18904	06A 919 081 D	BULBO DE ACEITE			
F10023	4D0 411 327 H	GOMA BARRA ESTABILIZADORA			
F18360	8D0 412 131 F	GOMA TOPE DE AMORTIGUADOR DELANTERA			
F17966	038 121 119 B	LIGA TOMA DE AGUA			
F18642	4B0 953 503 F	PALANCA DE LIMPIADORES			
F18646	4B0 905 849	PASTILLA DE ENCENDIDO			
F17076	078 109 244 H	POLEA LOCA DISTRIBUCION			
F03598	026 103 085 F	RETEN ARBOL DE LEVAS			
F02085	054 115 147 B	RETEN DE BOMBA ACEITE			
F29318	06A 919 501 A	SENSOR TEMPERATURA GRIS 2 PATAS			
F32510	059 919 501 A S1	SENSOR DE TEMPERATURA			
F15374	N90 813 202	TAPON DE CARTER			
F14700	1J0 121 321 B	TAPON DEPOSITO DE ANTICONGELANTE			
F22356	078 109 479 E	SENSOR HIDRAULICO DISTRIBUCION			
F22358	078 109 487 A	SENSOR POLEA DISTRIBUCION			
F22044	8E0 419 811 B	TERMINAL DE DIRECCION			
F11354	4B0 419 801 M	VARILLA DE DIRECCION			
F17214	8D0 411 318 D	VARILLA SOPORTE ESTABILIZADOR DERECHO			
F17216	8D0 411 317 D	VARILLA SOPORTE ESTABILIZADOR IZQUIERDA			
A6		1998 - 2001	2.8	6 V	30 V
F14038	4D0 412 377 F	BASE DE AMORTIGUADOR DELANTERA			
F09801	8D0 601 139 D	BIRLO DE RUEDA			
F09088	1J5 955 651	BOMBA DEPOSITO DE LIMPIADORES			
F21198	8E0 407 694 K	BRAZO DE SUSPENSION INFERIOR DERECHO			
F21196	8E0 407 693 K	BRAZO DE SUSPENSION INFERIOR IZQUIERDO			
F11138	8E0 407 506 A	BRAZO DE SUSPENSION SUPERIOR DERECHO FRONTAL			
F21906	4D0 407 510 F	BRAZO DE SUSPENSION SUPERIOR DERECHO POSTERIOR			
F11137	8E0 407 505 A	BRAZO DE SUSPENSION SUPERIOR IZQUIERDO FRONTAL			
F21904	4D0 407 509 F	BRAZO DE SUSPENSION SUPERIOR IZQUIERDO POSTERIOR			
F11350	4D0 407 151 P	BRAZO DE SUSPENSION INFERIOR			
F10018	4D0 407 181 H	BUJE BRAZO DE SUSPENSION			
F10019	4D0 407 515	BUJE BRAZO DE SUSPENSION			
F10020	4D0 407 182 F	BUJE BRAZO DE SUSPENSION			
F10073	4D0 407 183 P	BUJE BRAZO DE SUSPENSION			
F18904	06A 919 081 D	BULBO DE ACEITE			
F08484	068 919 081 D	BULBO DE ACEITE NEGRO			
F01528	191 959 481 C	BULBO DE RADIADOR C/A.A.			




ARMADORA				
MODELO	AÑOS	TIPO DE MOTOR	CILINDROS	VALVULAS
AUDI				
A6				
1998 - 2001				
2.8				
6 V				
30 V				
F14256	01M 325 429	FILTRO DE TRANSMISION		
F10023	4D0 411 327 H	GOMA BARRA ESTABILIZADORA		
F18360	8D0 412 131 F	GOMA TOPE DE AMORTIGUADOR DELANTERA		
F18374	3B0 512 131 H	GOMA TOPE DE AMORTIGUADOR TRASERA		
F18378	4B0 512 131 N	GOMA TOPE DE AMORTIGUADOR TRASERA (REFORZADO)		
F17966	038 121 119 B	LIGA TOMA DE AGUA		
F21320	8L0 953 513 G	PALANCA DE DIRECCIONAL		
F18642	4B0 953 503 F	PALANCA DE LIMPIADORES		
F18646	4B0 905 849	PASTILLA DE ENCENDIDO		
F17076	078 109 244 H	POLEA LOCA DISTRIBUCION		
F18562	078 109 243 R	POLEA TENSORA DISTRIBUCION		
F03598	026 103 085 F	RETEN ARBOL DE LEVAS		
F02085	054 115 147 B	RETEN DE BOMBA ACEITE		
F29318	06A 919 501 A	SENSOR TEMPERATURA GRIS 2 PATAS		
F32510	059 919 501 A S1	SENSOR DE TEMPERATURA		
F23138	8D0 399 151 R	SOPORTE DE CAJA		
F21240	8D0 199 379 K	SOPORTE DE MOTOR		
F15374	N90 813 202	TAPON DE CARTER		
F14700	1J0 121 321 B	TAPON DEPOSITO DE ANTICONGELANTE		
F22356	078 109 479 E	SENSOR HIDRAULICO DISTRIBUCION		
F22358	078 109 487 A	TENSOR POLEA DISTRIBUCION		
F22044	8E0 419 811 B	TERMINAL DE DIRECCION		
F11354	4B0 419 801 M	VARILLA DE DIRECCION		
F17214	8D0 411 318 D	VARILLA SOPORTE ESTABILIZADOR DERECHO		
F17216	8D0 411 317 D	VARILLA SOPORTE ESTABILIZADOR IZQUIERDA		
A6				
2002 - 2005				
3.0				
6 V				
30 V				
F11138	8E0 407 506 A	BRAZO DE SUSPENSION SUPERIOR DERECHO FRONTAL		
F11137	8E0 407 505 A	BRAZO DE SUSPENSION SUPERIOR IZQUIERDO FRONTAL		
F21196	8E0 407 693 K	BRAZO DE SUSPENSION INFERIOR IZQUIERDO		
F21198	8E0 407 694 K	BRAZO DE SUSPENSION INFERIOR DERECHO		
F21904	4D0 407 509 F	BRAZO DE SUSPENSION SUPERIOR IZQUIERDO POSTERIOR		
F21906	4D0 407 510 F	BRAZO DE SUSPENSION SUPERIOR DERECHO POSTERIOR		
F11350	4D0 407 151 P	BRAZO DE SUSPENSION INFERIOR		
F10018	4D0 407 181 H	BUJE BRAZO DE SUSPENSION		
F10019	4D0 407 515	BUJE BRAZO DE SUSPENSION		
F10020	4D0 407 182 F	BUJE BRAZO DE SUSPENSION		
F10073	4D0 407 183 P	BUJE BRAZO DE SUSPENSION		
F23537	8E0 199 339	GOMA SOPORTE MOTOR FRONTAL		
F29318	06A 919 501 A	SENSOR TEMPERATURA GRIS 2 PATAS		
F23138	8D0 399 151 R	SOPORTE DE CAJA		
F22044	8E0 419 811 B	TERMINAL DE DIRECCION		
F17214	8D0 411 318 D	VARILLA SOPORTE ESTABILIZADOR DERECHO		
F17216	8D0 411 317 D	VARILLA SOPORTE ESTABILIZADOR IZQUIERDA		
A6 FSI QUATTRO				
2005 - 2008				
3.2				
6 V				
24 V				
F27012	4F0 407 694 C	BRAZO DE SUSPENSION INFERIOR DERECHO POSTERIOR		
F27010	4F0 407 693 C	BRAZO DE SUSPENSION INFERIOR IZQUIERDO POSTERIOR		
F23046	4D0 411 327 J	GOMA BARRA ESTABILIZADORA		
F18360	8D0 412 131 F	GOMA TOPE DE AMORTIGUADOR DELANTERA		
F23537	8E0 199 339	GOMA SOPORTE MOTOR FRONTAL		
A6 FSI QUATTRO				
2006 - 2012				
4.2				
8 V				
40 V				
F27012	4F0 407 694 C	BRAZO DE SUSPENSION INFERIOR DERECHO POSTERIOR		
F27010	4F0 407 693 C	BRAZO DE SUSPENSION INFERIOR IZQUIERDO POSTERIOR		
F23046	4D0 411 327 J	GOMA BARRA ESTABILIZADORA		
F18360	8D0 412 131 F	GOMA TOPE DE AMORTIGUADOR DELANTERA		
F29318	06A 919 501 A	SENSOR TEMPERATURA GRIS 2 PATAS		
A6 QUATTRO				
2000 - 2001				
2.7				
6 V				
30 V				
F14038	4D0 412 377 F	BASE DE AMORTIGUADOR DELANTERA		
F09801	8D0 601 139 D	BIRLO DE RUEDA		




ARMADORA				
MODELO	AÑOS	TIPO DE MOTOR	CILINDROS	VALVULAS
AUDI				
A6 QUATTRO		2000 - 2001	2.7	6 V
F09088	1J5 955 651	BOMBA DEPOSITO DE LIMPIADORES		
F21198	8E0 407 694 K	BRAZO DE SUSPENSION INFERIOR DERECHO		
F21196	8E0 407 693 K	BRAZO DE SUSPENSION INFERIOR IZQUIERDO		
F11138	8E0 407 506 A	BRAZO DE SUSPENSION SUPERIOR DERECHO FRONTAL		
F21906	4D0 407 510 F	BRAZO DE SUSPENSION SUPERIOR DERECHO POSTERIOR		
F11137	8E0 407 505 A	BRAZO DE SUSPENSION SUPERIOR IZQUIERDO FRONTAL		
F21904	4D0 407 509 F	BRAZO DE SUSPENSION SUPERIOR IZQUIERDO POSTERIOR		
F10018	4D0 407 181 H	BUJE BRAZO DE SUSPENSION		
F10019	4D0 407 515	BUJE BRAZO DE SUSPENSION		
F10073	4D0 407 183 P	BUJE BRAZO DE SUSPENSION		
F19926	4B0 407 515	BUJE BRAZO DE SUSPENSION		
F10020	4D0 407 182 F	BUJE BRAZO DE SUSPENSION		
F18904	06A 919 081 D	BULBO DE ACEITE		
F10023	4D0 411 327 H	GOMA BARRA ESTABILIZADORA		
F18360	8D0 412 131 F	GOMA TOPE DE AMORTIGUADOR DELANTERA		
F18374	3B0 512 131 H	GOMA TOPE DE AMORTIGUADOR TRASERA		
F18378	4B0 512 131 N	GOMA TOPE DE AMORTIGUADOR TRASERA (REFORZADO)		
F17966	038 121 119 B	LIGA TOMA DE AGUA		
F21320	8L0 953 513 G	PALANCA DE DIRECCIONAL		
F18642	4B0 953 503 F	PALANCA DE LIMPIADORES		
F03598	026 103 085 F	RETEN ARBOL DE LEVAS		
F02085	054 115 147 B	RETEN DE BOMBA ACEITE		
F32510	059 919 501 A S1	SENSOR DE TEMPERATURA		
F23138	8D0 399 151 R	SOPORTE DE CAJA		
F21240	8D0 199 379 K	SOPORTE DE MOTOR		
F15374	N90 813 202	TAPON DE CARTER		
F14700	1J0 121 321 B	TAPON DEPOSITO DE ANTICONGELANTE		
F22044	8E0 419 811 B	TERMINAL DE DIRECCION		
F11354	4B0 419 801 M	VARILLA DE DIRECCION		
F17214	8D0 411 318 D	VARILLA SOPORTE ESTABILIZADOR DERECHO		
F17216	8D0 411 317 D	VARILLA SOPORTE ESTABILIZADOR IZQUIERDA		
A6 QUATTRO		1998 - 2001	2.8	6 V
F14038	4D0 412 377 F	BASE DE AMORTIGUADOR DELANTERA		
F09801	8D0 601 139 D	BIRLO DE RUEDA		
F09088	1J5 955 651	BOMBA DEPOSITO DE LIMPIADORES		
F21196	8E0 407 693 K	BRAZO DE SUSPENSION INFERIOR IZQUIERDO		
F21198	8E0 407 694 K	BRAZO DE SUSPENSION INFERIOR DERECHO		
F11138	8E0 407 506 A	BRAZO DE SUSPENSION SUPERIOR DERECHO FRONTAL		
F21906	4D0 407 510 F	BRAZO DE SUSPENSION SUPERIOR DERECHO POSTERIOR		
F11137	8E0 407 505 A	BRAZO DE SUSPENSION SUPERIOR IZQUIERDO FRONTAL		
F21904	4D0 407 509 F	BRAZO DE SUSPENSION SUPERIOR IZQUIERDO POSTERIOR		
F10018	4D0 407 181 H	BUJE BRAZO DE SUSPENSION		
F10019	4D0 407 515	BUJE BRAZO DE SUSPENSION		
F10073	4D0 407 183 P	BUJE BRAZO DE SUSPENSION		
F10020	4D0 407 182 F	BUJE BRAZO DE SUSPENSION		
F18904	06A 919 081 D	BULBO DE ACEITE		
F08484	068 919 081 D	BULBO DE ACEITE NEGRO		
F01528	191 959 481 C	BULBO DE RADIADOR C/A.A.		
F14256	01M 325 429	FILTRO DE TRANSMISION		
F10023	4D0 411 327 H	GOMA BARRA ESTABILIZADORA		
F18360	8D0 412 131 F	GOMA TOPE DE AMORTIGUADOR DELANTERA		
F18374	3B0 512 131 H	GOMA TOPE DE AMORTIGUADOR TRASERA		
F18378	4B0 512 131 N	GOMA TOPE DE AMORTIGUADOR TRASERA (REFORZADO)		
F17966	038 121 119 B	LIGA TOMA DE AGUA		
F21320	8L0 953 513 G	PALANCA DE DIRECCIONAL		
F18642	4B0 953 503 F	PALANCA DE LIMPIADORES		
F03598	026 103 085 F	RETEN ARBOL DE LEVAS		
F02085	054 115 147 B	RETEN DE BOMBA ACEITE		




ARMADORA				
MODELO	AÑOS	TIPO DE MOTOR	CILINDROS	VALVULAS
AUDI				
A6 QUATTRO				
	1998 - 2001	2.8	6 V	30 V
F29318	06A 919 501 A	SENSOR TEMPERATURA GRIS 2 PATAS		
F32510	059 919 501 A S1	SENSOR DE TEMPERATURA		
F23138	8D0 399 151 R	SOPORTE DE CAJA		
F21240	8D0 199 379 K	SOPORTE DE MOTOR		
F15374	N90 813 202	TAPON DE CARTER		
F14700	1J0 121 321 B	TAPON DEPOSITO DE ANTICONGELANTE		
F22044	8E0 419 811 B	TERMINAL DE DIRECCION		
F11354	4B0 419 801 M	VARILLA DE DIRECCION		
F17214	8D0 411 318 D	VARILLA SOPORTE ESTABILIZADOR DERECHO		
F17216	8D0 411 317 D	VARILLA SOPORTE ESTABILIZADOR IZQUIERDA		
A7				
	2012 - 2012	3.0 T	6 V	24 V
F09801	8D0 601 139 D	BIRLO DE RUEDA		
F29318	06A 919 501 A	SENSOR TEMPERATURA GRIS 2 PATAS		
A8 QUATTRO				
	1998 - 2002	4.2	8 V	40 V
F14038	4D0 412 377 F	BASE DE AMORTIGUADOR DELANTERA		
F09801	8D0 601 139 D	BIRLO DE RUEDA		
F24108	06B 905 115 E	BOBINA DE ENCENDIDO		
F21198	8E0 407 694 K	BRAZO DE SUSPENSION INFERIOR DERECHO		
F21196	8E0 407 693 K	BRAZO DE SUSPENSION INFERIOR IZQUIERDO		
F21906	4D0 407 510 F	BRAZO DE SUSPENSION SUPERIOR DERECHO POSTERIOR		
F21904	4D0 407 509 F	BRAZO DE SUSPENSION SUPERIOR IZQUIERDO POSTERIOR		
F10018	4D0 407 181 H	BUJE BRAZO DE SUSPENSION		
F10019	4D0 407 515	BUJE BRAZO DE SUSPENSION		
F10020	4D0 407 182 F	BUJE BRAZO DE SUSPENSION		
F10073	4D0 407 183 P	BUJE BRAZO DE SUSPENSION		
F18904	06A 919 081 D	BULBO DE ACEITE		
F10023	4D0 411 327 H	GOMA BARRA ESTABILIZADORA		
F17966	038 121 119 B	LIGA TOMA DE AGUA		
F18646	4B0 905 849	PASTILLA DE ENCENDIDO		
F11574	1H0 953 227	RELEVADOR DE INTERMITENTES		
F03598	026 103 085 F	RETEN ARBOL DE LEVAS		
F01090	068 103 051 G	RETEN DE CIGÜEÑAL TRASERO		
F02113	026 103 485 A	TAPON DE ACEITE		
F11354	4B0 419 801 M	VARILLA DE DIRECCION		
A8 QUATTRO				
	2005 - 2009	6.0	12 V	48 V
F18360	8D0 412 131 F	GOMA TOPE DE AMORTIGUADOR DELANTERA		
F29318	06A 919 501 A	SENSOR TEMPERATURA GRIS 2 PATAS		
A8 QUATTRO				
	2004 - 2009	4.2	8 V	40 V
F18360	8D0 412 131 F	GOMA TOPE DE AMORTIGUADOR DELANTERA		
F29318	06A 919 501 A	SENSOR TEMPERATURA GRIS 2 PATAS		
A8				
	1998 - 2002	3.7	8 V	40 V
F14038	4D0 412 377 F	BASE DE AMORTIGUADOR DELANTERA		
F09801	8D0 601 139 D	BIRLO DE RUEDA		
F24108	06B 905 115 E	BOBINA DE ENCENDIDO		
F21198	8E0 407 694 K	BRAZO DE SUSPENSION INFERIOR DERECHO		
F21196	8E0 407 693 K	BRAZO DE SUSPENSION INFERIOR IZQUIERDO		
F21906	4D0 407 510 F	BRAZO DE SUSPENSION SUPERIOR DERECHO POSTERIOR		
F21904	4D0 407 509 F	BRAZO DE SUSPENSION SUPERIOR IZQUIERDO POSTERIOR		
F10018	4D0 407 181 H	BUJE BRAZO DE SUSPENSION		
F10019	4D0 407 515	BUJE BRAZO DE SUSPENSION		
F10020	4D0 407 182 F	BUJE BRAZO DE SUSPENSION		
F10073	4D0 407 183 P	BUJE BRAZO DE SUSPENSION		
F18904	06A 919 081 D	BULBO DE ACEITE		
F01528	191 959 481 C	BULBO DE RADIADOR C/A.A.		
F10023	4D0 411 327 H	GOMA BARRA ESTABILIZADORA		
F17966	038 121 119 B	LIGA TOMA DE AGUA		
F18646	4B0 905 849	PASTILLA DE ENCENDIDO		
F19398	077 109 244 E	POLEA TENSORA DISTRIBUCION		




ARMADORA				
MODELO	AÑOS	TIPO DE MOTOR	CILINDROS	VALVULAS
AUDI				
A8				
	1998 - 2002	3.7	8 V	40 V
F11574	1H0 953 227	RELEVADOR DE INTERMITENTES		
F03598	026 103 085 F	RETEN ARBOL DE LEVAS		
F01090	068 103 051 G	RETEN DE CIGÜEÑAL TRASERO		
F32510	059 919 501 A S1	SENSOR DE TEMPERATURA		
F02113	026 103 485 A	TAPON DE ACEITE		
F11354	4B0 419 801 M	VARILLA DE DIRECCION		
ALLROAD QUATTRO				
	2001 - 2005	2.7 T	6 V	30 V
F27012	4F0 407 694 C	BRAZO DE SUSPENSION INFERIOR DERECHO POSTERIOR		
F27010	4F0 407 693 C	BRAZO DE SUSPENSION INFERIOR IZQUIERDO POSTERIOR		
F11138	8E0 407 506 A	BRAZO DE SUSPENSION SUPERIOR DERECHO FRONTAL		
F11137	8E0 407 505 A	BRAZO DE SUSPENSION SUPERIOR IZQUIERDO FRONTAL		
F10020	4D0 407 182 F	BUJE BRAZO DE SUSPENSION		
F23046	4D0 411 327 J	GOMA BARRA ESTABILIZADORA		
F17966	038 121 119 B	LIGA TOMA DE AGUA		
F18646	4B0 905 849	PASTILLA DE ENCENDIDO		
F29318	06A 919 501 A	SENSOR TEMPERATURA GRIS 2 PATAS		
F22356	078 109 479 E	TENSOR HIDRAULICO DISTRIBUCION		
Q5 FSI				
	2009 - 2012	2.0 T / 3.2	4 L / 6 V	16 V / 24 V
F29318	06A 919 501 A	SENSOR TEMPERATURA GRIS 2 PATAS		
Q5 TDI				
	2009 - 2012	3.0 DIESEL	6 V	24 V
F03598	026 103 085 F	RETEN ARBOL DE LEVAS		
F29318	06A 919 501 A	SENSOR TEMPERATURA GRIS 2 PATAS		
Q7 FSI				
	2007 - 2009	3.6	6 V	24 V
F21588	7L0 601 139 A	BIRLO DE RUEDA		
F29318	06A 919 501 A	SENSOR TEMPERATURA GRIS 2 PATAS		
Q7 FSI				
	2007 - 2009	4.2	8 V	32 V
F21588	7L0 601 139 A	BIRLO DE RUEDA		
F29318	06A 919 501 A	SENSOR TEMPERATURA GRIS 2 PATAS		
F31079	7L6 199 131 A	SOPORTE DE MOTOR DELANTERO		
Q7 TDI				
	2008 - 2012	3.0 DIESEL	6 V	24 V
F21588	7L0 601 139 A	BIRLO DE RUEDA		
F07022	03L 109 244 D	POLEA LOCA DISTRIBUCION		
F29318	06A 919 501 A	SENSOR TEMPERATURA GRIS 2 PATAS		
Q7 TDI				
	2007 - 2012	4.2 DIESEL	8 V	32 V
F29318	06A 919 501 A	SENSOR TEMPERATURA GRIS 2 PATAS		
R8 FSI QUATTRO				
	2008 - 2012	4.2	8 V	32 V
F23046	4D0 411 327 J	GOMA BARRA ESTABILIZADORA		
F29318	06A 919 501 A	SENSOR TEMPERATURA GRIS 2 PATAS		
R8 SPYDER FSI QUATTRO				
	2008 - 2012	5.2	10 V	40 V
F29318	06A 919 501 A	SENSOR TEMPERATURA GRIS 2 PATAS		
RS6 QUATTRO				
	2003 - 2004	4.2 T	8 V	40 V
F24108	06B 905 115 E	BOBINA DE ENCENDIDO		
F21198	8E0 407 694 K	BRAZO DE SUSPENSION INFERIOR DERECHO		
F21196	8E0 407 693 K	BRAZO DE SUSPENSION INFERIOR IZQUIERDO		
F21906	4D0 407 510 F	BRAZO DE SUSPENSION SUPERIOR DERECHO POSTERIOR		
F21904	4D0 407 509 F	BRAZO DE SUSPENSION SUPERIOR IZQUIERDO POSTERIOR		
F19926	4B0 407 515	BUJE BRAZO DE SUSPENSION		
F17966	038 121 119 B	LIGA TOMA DE AGUA		
F19398	077 109 244 E	POLEA TENSORA DISTRIBUCION		
F32510	059 919 501 A S1	SENSOR DE TEMPERATURA		
F17214	8D0 411 318 D	VARILLA SOPORTE ESTABILIZADOR DERECHO		
F17216	8D0 411 317 D	VARILLA SOPORTE ESTABILIZADOR IZQUIERDA		
S3 QUATTRO				
	1999 - 2003	1.8 T	4 L	20 V
F23366	1J0 411 336 D	ABRAZADERA DE BARRA ESTABILIZADORA		
F19546	06B 109 119 A	BANDA DE DISTRIBUCION		
F27470	06B 905 115 R	BOBINA DE ENCENDIDO		
F15900	06A 121 012	BOMBA DE AGUA		
F19928	1J0 501 541 D	BUJE DE EJE TRASERO METAL		




ARMADORA					
MODELO	AÑOS	TIPO DE MOTOR	CILINDROS	VALVULAS	
AUDI					
S3 QUATTRO		1999 - 2003	1.8 T	4 L	20 V
F10814	1J0 407 181	BUJE DE HORQUILLA			
F26535	8N0 407 181 B	BUJE DE HORQUILLA REFORZADO			
F14276	1J0 199 429	BUJE DE PUENTE			
F14718	1J0 411 314 T	GOMA BARRA ESTABILIZADORA			
F14250	1J0 498 625	KIT BALERO DOBLE DELANTERO			
F02065	020 498 085 G	KIT RETEN DE CAJA			
F17966	038 121 119 B	LIGA TOMA DE AGUA			
F18642	4B0 953 503 F	PALANCA DE LIMPIADORES			
F18646	4B0 905 849	PASTILLA DE ENCENDIDO			
F19292	06B 109 244	POLEA LOCA DISTRIBUCION			
F18556	06B 109 243 F	POLEA TENSORA DISTRIBUCION			
F17948	06B 109 243	POLEA TENSORA DISTRIBUCION			
F03598	026 103 085 F	RETEN ARBOL DE LEVAS			
F26700	8N0 407 365 C	ROTULA DE SUSPENSION			
F32510	059 919 501 A S1	SENSOR DE TEMPERATURA			
F24380	1J0 907 660 B	SENSOR NIVEL DE ACEITE			
F24444	06A 906 433 C	SENSOR POSICION DE CIGÜENAL			
F02067	020 409 289 B	TAPA JUNTA HOMOCINETICA			
F22346	06B 109 477	TENSOR HIDRAULICO DISTRIBUCION			
F17890	050 121 113 C	TERMOSTATO DE MOTOR			
F08023	N90 587 602	TUERCA DE ESPIGA			
F19298	1J0 411 316 D	VARILLA TORNILLO ESTABILIZADOR DERECHO			
F19296	1J0 411 315 D	VARILLA TORNILLO ESTABILIZADOR IZQUIERDO			
S3 TFSI QUATTRO		2008 - 2012	2.0 T	4 L	16 V
F22498	6N0 412 249 C	BALERO BASE AMORTIGUADOR DELANTERO			
F24186	06D 109 119 B	BANDA DE DISTRIBUCION			
F22502	1K0 412 331 B S1	BASE DE AMORTIGUADOR DELANTERA C/BALERO			
F29568	1K0 505 541 D	BUJE DE EJE TRASERO			
F23358	1K0 511 327 AR	GOMA BARRA ESTABILIZADORA TRASERA			
F29318	06A 919 501 A	SENSOR TEMPERATURA GRIS 2 PATAS			
F31958	1K0 199 855 BB	SOPORTE DE CAJA INFERIOR			
F32167	1K0 199 868 C	SOPORTE DE MOTOR SUPERIOR			
F26045	1K0 423 810 A	VIELETA DE DIRECCION			
S5 FSI QUATTRO		2011 - 2012	4.2	8 V	32 V
F29318	06A 919 501 A	SENSOR TEMPERATURA GRIS 2 PATAS			
S6 QUATTRO		2001 - 2004	4.2 T	8 V	40 V
F09801	8D0 601 139 D	BIRLO DE RUEDA			
F24108	06B 905 115 E	BOBINA DE ENCENDIDO			
F03940	90492356	BOMBA DEPOSITO DE LIMPIADORES			
F21198	8E0 407 694 K	BRAZO DE SUSPENSION INFERIOR DERECHO			
F21196	8E0 407 693 K	BRAZO DE SUSPENSION INFERIOR IZQUIERDO			
F21906	4D0 407 510 F	BRAZO DE SUSPENSION SUPERIOR DERECHO POSTERIOR			
F21904	4D0 407 509 F	BRAZO DE SUSPENSION SUPERIOR IZQUIERDO POSTERIOR			
F10020	4D0 407 182 F	BUJE BRAZO DE SUSPENSION			
F19926	4B0 407 515	BUJE BRAZO DE SUSPENSION			
F17966	038 121 119 B	LIGA TOMA DE AGUA			
F03598	026 103 085 F	RETEN ARBOL DE LEVAS			
F29318	06A 919 501 A	SENSOR TEMPERATURA GRIS 2 PATAS			
F32510	059 919 501 A S1	SENSOR DE TEMPERATURA			
S6 QUATTRO		2007 - 2012	5.2	10 V	40 V
F27012	4F0 407 694 C	BRAZO DE SUSPENSION INFERIOR DERECHO POSTERIOR			
F27010	4F0 407 693 C	BRAZO DE SUSPENSION INFERIOR IZQUIERDO POSTERIOR			
F23046	4D0 411 327 J	GOMA BARRA ESTABILIZADORA			
F29318	06A 919 501 A	SENSOR TEMPERATURA GRIS 2 PATAS			
S8 QUATTRO		1998 - 2002	4.2	8 V	40 V
F21198	8E0 407 694 K	BRAZO DE SUSPENSION INFERIOR DERECHO			
F21196	8E0 407 693 K	BRAZO DE SUSPENSION INFERIOR IZQUIERDO			
F10020	4D0 407 182 F	BUJE BRAZO DE SUSPENSION			




ARMADORA				
MODELO	AÑOS	TIPO DE MOTOR	CILINDROS	VALVULAS
AUDI				
S8 QUATTRO		1998 - 2002	4.2	8 V
F17966	038 121 119 B	LIGA TOMA DE AGUA		
F03598	026 103 085 F	RETEN ARBOL DE LEVAS		
F02269	171 121 321 D	TAPON DEPOSITO DE ANTICONGELANTE		
S8 QUATTRO		2008 - 2009	5.2	10 V
F18360	8D0 412 131 F	GOMA TOPE DE AMORTIGUADOR DELANTERA		
F29318	06A 919 501 A	SENSOR TEMPERATURA GRIS 2 PATAS		
TT COUPE		2000 - 2006	1.8 T	4 L
F23366	1J0 411 336 D	ABRAZADERA DE BARRA ESTABILIZADORA		
F22498	6N0 412 249 C	BALERO BASE AMORTIGUADOR DELANTERO		
F19546	06B 109 119 A	BANDA DE DISTRIBUCION		
F22500	1K0 412 331 B	BASE DE AMORTIGUADOR DELANTERA		
F22502	1K0 412 331 B S1	BASE DE AMORTIGUADOR DELANTERA C/BALERO		
F09801	8D0 601 139 D	BIRLO DE RUEDA		
F24108	06B 905 115 E	BOBINA DE ENCENDIDO		
F27470	06B 905 115 R	BOBINA DE ENCENDIDO		
F15900	06A 121 012	BOMBA DE AGUA		
F19928	1J0 501 541 D	BUJE DE EJE TRASERO METAL		
F31547	1J0 501 541 C	BUJE DE EJE TRASERO PLASTICO		
F07856	357 407 182	BUJE DE HORQUILLA BARRIL		
F10814	1J0 407 181	BUJE DE HORQUILLA		
F26535	8N0 407 181 B	BUJE DE HORQUILLA REFORZADO		
F18904	06A 919 081 D	BULBO DE ACEITE		
F19756	06A 103 663 B	EMBUDO DE BAYONETA		
F14718	1J0 411 314 T	GOMA BARRA ESTABILIZADORA		
F18486	1J0 253 144 G	GOMA SOPORTE DE ESCAPE		
F14250	1J0 498 625	KIT BALERO DOBLE DELANTERO		
F17966	038 121 119 B	LIGA TOMA DE AGUA		
F09521	1J0 501 477 A	MAZA CON BALERO TRASERA		
F21320	8L0 953 513 G	PALANCA DE DIRECCIONAL		
F19292	06B 109 244	POLEA LOCA DISTRIBUCION		
F14714	06A 903 315 E	POLEA TENSORA COMPLETA ALTERNADOR		
F17948	06B 109 243	POLEA TENSORA DISTRIBUCION		
F18556	06B 109 243 F	POLEA TENSORA DISTRIBUCION		
F03598	026 103 085 F	RETEN ARBOL DE LEVAS		
F26700	8N0 407 365 C	ROTULA DE SUSPENSION		
F32510	059 919 501 A S1	SENSOR DE TEMPERATURA		
F24444	06A 906 433 C	SENSOR POSICION DE CIGÜENAL		
F02113	026 103 485 A	TAPON DE ACEITE		
F15374	N90 813 202	TAPON DE CARTER		
F14700	1J0 121 321 B	TAPON DEPOSITO DE ANTICONGELANTE		
F22346	06B 109 477	TENSOR HIDRAULICO DISTRIBUCION		
F17890	050 121 113 C	TERMOSTATO DE MOTOR		
F03004	N 911 082 01	TORNILLO DE JUNTA HOMOCINETICA		
F08023	N90 587 602	TUERCA DE ESPIGA		
F19298	1J0 411 316 D	VARILLA TORNILLO ESTABILIZADOR DERECHO		
F19296	1J0 411 315 D	VARILLA TORNILLO ESTABILIZADOR IZQUIERDO		
TT COUPE QUATTRO		2000 - 2006	1.8 T	4 L
F23366	1J0 411 336 D	ABRAZADERA DE BARRA ESTABILIZADORA		
F22498	6N0 412 249 C	BALERO BASE AMORTIGUADOR DELANTERO		
F19546	06B 109 119 A	BANDA DE DISTRIBUCION		
F22500	1K0 412 331 B	BASE DE AMORTIGUADOR DELANTERA		
F22502	1K0 412 331 B S1	BASE DE AMORTIGUADOR DELANTERA C/BALERO		
F09801	8D0 601 139 D	BIRLO DE RUEDA		
F24108	06B 905 115 E	BOBINA DE ENCENDIDO (00-01)		
F27470	06B 905 115 R	BOBINA DE ENCENDIDO (02-06)		
F15900	06A 121 012	BOMBA DE AGUA		
F07856	357 407 182	BUJE DE HORQUILLA BARRIL		
F10814	1J0 407 181	BUJE DE HORQUILLA		




ARMADORA					
MODELO	AÑOS	TIPO DE MOTOR	CILINDROS	VALVULAS	
AUDI					
TT COUPE QUATTRO		2000 - 2006	1.8 T	4 L	20 V
F26535	8N0 407 181 B	BUJE DE HORQUILLA REFORZADO			
F18904	06A 919 081 D	BULBO DE ACEITE			
F19756	06A 103 663 B	EMBUDO DE BAYONETA			
F14718	1J0 411 314 T	GOMA BARRA ESTABILIZADORA			
F14250	1J0 498 625	KIT BALERO DOBLE DELANTERO			
F17966	038 121 119 B	LIGA TOMA DE AGUA			
F21320	8L0 953 513 G	PALANCA DE DIRECCIONAL			
F19292	06B 109 244	POLEA LOCA DISTRIBUCION			
F14714	06A 903 315 E	POLEA TENSORA COMPLETA ALTERNADOR			
F17948	06B 109 243	POLEA TENSORA DISTRIBUCION			
F18556	06B 109 243 F	POLEA TENSORA DISTRIBUCION			
F03598	026 103 085 F	RETEN ARBOL DE LEVAS			
F26700	8N0 407 365 C	ROTULA DE SUSPENSION			
F32510	059 919 501 A S1	SENSOR DE TEMPERATURA			
F24444	06A 906 433 C	SENSOR POSICION DE CIGÜENAL			
F02113	026 103 485 A	TAPON DE ACEITE			
F15374	N90 813 202	TAPON DE CARTER			
F14700	1J0 121 321 B	TAPON DEPOSITO DE ANTICONGELANTE			
F22346	06B 109 477	TENSOR HIDRAULICO DISTRIBUCION			
F17890	050 121 113 C	TERMOSTATO DE MOTOR			
F08023	N90 587 602	TUERCA DE ESPIGA			
F19298	1J0 411 316 D	VARILLA TORNILLO ESTABILIZADOR DERECHO			
F19296	1J0 411 315 D	VARILLA TORNILLO ESTABILIZADOR IZQUIERDO			
TT COUPE QUATTRO		2006 - 2010	3.2	6 V	24 V
F22498	6N0 412 249 C	BALERO BASE AMORTIGUADOR DELANTERO			
F22500	1K0 412 331 B	BASE DE AMORTIGUADOR DELANTERA			
F22502	1K0 412 331 B S1	BASE DE AMORTIGUADOR DELANTERA C/BALERO			
F29568	1K0 505 541 D	BUJE DE EJE TRASERO			
F24390	1K0 407 182	BUJE DE HORQUILLA BARRIL			
F31278	1K0 423 831 A	CUBREPOLVO DE DIRECCION			
F26082	1K0 407 365 C	ROTULA DE SUSPENSION IZQUIERDA			
F26083	1K0 407 366 C	ROTULA DE SUSPENSION DERECHA			
F29318	06A 919 501 A	SENSOR TEMPERATURA GRIS 2 PATAS			
F22762	1K0 199 867 A	SOPORTE DE MOTOR INFERIOR			
F22768	1K0 199 868 A	SOPORTE DE MOTOR SUPERIOR			
F32167	1K0 199 868 C	SOPORTE DE MOTOR SUPERIOR			
F32628	1K0 423 810 A S2	VARILLA DE DIRECCION DERECHA			
F32627	1K0 423 810 A S1	VARILLA DE DIRECCION IZQUIERDA			
F24122	1K0 411 315 D	VARILLA TORNILLO ESTABILIZADOR			
F29461	1K0 505 465 K S1	VARILLA SOPORTE ESTABILIZADOR TRASERO			
TT COUPE ROADSTER		2004 - 2005	3.2	6 V	24 V
F23366	1J0 411 336 D	ABRAZADERA DE BARRA ESTABILIZADORA			
F22498	6N0 412 249 C	BALERO BASE AMORTIGUADOR DELANTERO			
F09228	1J0 412 331 C	BASE DE AMORTIGUADOR DELANTERA C/BALERO			
F22500	1K0 412 331 B	BASE DE AMORTIGUADOR DELANTERA			
F22502	1K0 412 331 B S1	BASE DE AMORTIGUADOR DELANTERA C/BALERO			
F09801	8D0 601 139 D	BIRLO DE RUEDA			
F26535	8N0 407 181 B	BUJE DE HORQUILLA REFORZADO			
F14250	1J0 498 625	KIT BALERO DOBLE DELANTERO			
F32510	059 919 501 A S1	SENSOR DE TEMPERATURA			
F02113	026 103 485 A	TAPON DE ACEITE			
F14700	1J0 121 321 B	TAPON DEPOSITO DE ANTICONGELANTE			
F08023	N90 587 602	TUERCA DE ESPIGA			
F19298	1J0 411 316 D	VARILLA TORNILLO ESTABILIZADOR DERECHO			
F19296	1J0 411 315 D	VARILLA TORNILLO ESTABILIZADOR IZQUIERDO			
TT COUPE TFSI		2007 - 2010	2.0 T	4 L	16 V
F22498	6N0 412 249 C	BALERO BASE AMORTIGUADOR DELANTERO			
F24186	06D 109 119 B	BANDA DE DISTRIBUCION			




ARMADORA					
MODELO	AÑOS	TIPO DE MOTOR	CILINDROS	VALVULAS	
AUDI					
TT COUPE TFSI		2007 - 2010	2.0 T	4 L	16 V
F22500	1K0 412 331 B	BASE DE AMORTIGUADOR DELANTERA			
F22502	1K0 412 331 B S1	BASE DE AMORTIGUADOR DELANTERA C/BALERO			
F30618	06F 121 011	BOMBA DE AGUA			
F19928	1J0 501 541 D	BUJE DE EJE TRASERO METAL			
F29568	1K0 505 541 D	BUJE DE EJE TRASERO			
F31547	1J0 501 541 C	BUJE DE EJE TRASERO PLASTICO			
F24390	1K0 407 182	BUJE DE HORQUILLA BARRIL			
F31278	1K0 423 831 A	CUBREPOLVO DE DIRECCION			
F23320	1T0 598 611 B	MAZA CON BALERO TRASERA			
F19292	06B 109 244	POLEA LOCA DISTRIBUCION			
F30227	06D 109 244 E	POLEA LOCA DISTRIBUCION			
F26082	1K0 407 365 C	ROTULA DE SUSPENSION IZQUIERDA			
F26083	1K0 407 366 C	ROTULA DE SUSPENSION DERECHA			
F29318	06A 919 501 A	SENSOR TEMPERATURA GRIS 2 PATAS			
F22762	1K0 199 867 A	SOPORTE DE MOTOR INFERIOR			
F22768	1K0 199 868 A	SOPORTE DE MOTOR SUPERIOR			
F32628	1K0 423 810 A S2	VARILLA DE DIRECCION DERECHA			
F32627	1K0 423 810 A S1	VARILLA DE DIRECCION IZQUIERDA			
F24122	1K0 411 315 D	VARILLA TORNILLO ESTABILIZADOR			
F29461	1K0 505 465 K S1	VARILLA SOPORTE ESTABILIZADOR TRASERO			
TT TFSI QUATTRO		2010 - 2012	2.0 T	4 L	16 V
F22498	6N0 412 249 C	BALERO BASE AMORTIGUADOR DELANTERO			
F24186	06D 109 119 B	BANDA DE DISTRIBUCION			
F22500	1K0 412 331 B	BASE DE AMORTIGUADOR DELANTERA			
F22502	1K0 412 331 B S1	BASE DE AMORTIGUADOR DELANTERA C/BALERO			
F30618	06F 121 011	BOMBA DE AGUA			
F29568	1K0 505 541 D	BUJE DE EJE TRASERO			
F24390	1K0 407 182	BUJE DE HORQUILLA BARRIL			
F31278	1K0 423 831 A	CUBREPOLVO DE DIRECCION			
F19292	06B 109 244	POLEA LOCA DISTRIBUCION			
F30227	06D 109 244 E	POLEA LOCA DISTRIBUCION			
F26082	1K0 407 365 C	ROTULA DE SUSPENSION IZQUIERDA			
F26083	1K0 407 366 C	ROTULA DE SUSPENSION DERECHA			
F29318	06A 919 501 A	SENSOR TEMPERATURA GRIS 2 PATAS			
F32628	1K0 423 810 A S2	VARILLA DE DIRECCION DERECHA			
F32627	1K0 423 810 A S1	VARILLA DE DIRECCION IZQUIERDA			
F24122	1K0 411 315 D	VARILLA TORNILLO ESTABILIZADOR			
F29461	1K0 505 465 K S1	VARILLA SOPORTE ESTABILIZADOR TRASERO			
BMW					
120i		2004 - 2011	2.0	4 L	16 V
F22108	31 33 6 760 943	BASE DE AMORTIGUADOR DELANTERA			
F07065	36 13 1 126 191	BIRLO DE RUEDA			
F18903	36 13 0 141 574	BIRLO DE RUEDA			
F12793	67 12 8 362 154	BOMBA DEPOSITO DE LIMPIADORES			
F30515	31 12 6 770 850	BRAZO DE SUSPENSION INFERIOR DERECHO			
F30514	31 12 6 770 849	BRAZO DE SUSPENSION INFERIOR IZQUIERDO			
F31540	31 12 6 765 597	BUJE BRAZO DE SUSPENSION			
F04435	26 11 7 511 454	COUPLE DE CARDAN			
F26505	32 10 6 765 234	CUBREPOLVO DE DIRECCION			
F21112	31 33 1 094 750	GOMA TOPE DE AMORTIGUADOR DELANTERA			
F26877	33 53 6 767 334	GOMA TOPE DE AMORTIGUADOR TRASERA			
F24240	11 20 3 935 40	JGO. BUJE DE HORQUILLA			
F26310	33 41 6 762 317 S1	KIT BALERO DOBLE TRASERO			
F24571	31 21 6 765 157	MAZA CON BALERO DELANTERA			
F30121	11 28 7 524 267	POLEA TENSORA COMPLETA ALTERNADOR			
F26015	65 81 6 905 133	SENSOR DE TEMPERATURA EXTERIOR			
F07742	22 31 6 771 220	SOPORTE DE CAJA			
F12795	11 12 7 509 328	TAPON DE ACEITE			




ARMADORA				
MODELO	AÑOS	TIPO DE MOTOR	CILINDROS	VALVULAS
BMW				
120i		2004 - 2011	2.0	4 L
F27159	21 06 7 677 82	TERMINAL DE DIRECCION DERECHA		
F27158	21 06 7 677 81	TERMINAL DE DIRECCION IZQUIERDA		
F27719	32 10 6 765 236	VARILLA DE DIRECCION DERECHA		
F27718	32 10 6 765 235	VARILLA DE DIRECCION IZQUIERDA		
F27200	13 56 7 659 34	VARILLA TORNILLO ESTABILIZADOR DERECHO		
F27199	13 56 7 659 33	VARILLA TORNILLO ESTABILIZADOR IZQUIERDO		
F27716	21 06 7 652 35	VIELETA DE DIRECCION		
125i		2009 - 2011	2.5	6 L
F22108	31 33 6 760 943	BASE DE AMORTIGUADOR DELANTERA		
F30515	31 12 6 770 850	BRAZO DE SUSPENSION INFERIOR DERECHO		
F30514	31 12 6 770 849	BRAZO DE SUSPENSION INFERIOR IZQUIERDO		
F31540	31 12 6 765 597	BUJE BRAZO DE SUSPENSION		
F04435	26 11 7 511 454	COPLE DE CARDAN		
F26505	32 10 6 765 234	CUBREPOLVO DE DIRECCION		
F26877	33 53 6 767 334	GOMA TOPE DE AMORTIGUADOR TRASERA		
F24240	11 20 3 935 40	JGO. BUJE DE HORQUILLA		
F26310	33 41 6 762 317 S1	KIT BALERO DOBLE TRASERO		
F24571	31 21 6 765 157	MAZA CON BALERO DELANTERA		
F30120	27 22 0 206 19	POLEA LOCA ALTERNADOR		
F26015	65 81 6 905 133	SENSOR DE TEMPERATURA EXTERIOR		
F06624	22 31 6 771 219	SOPORTE DE CAJA		
F26713	22 11 6 760 330	SOPORTE DE MOTOR		
F27159	21 06 7 677 82	TERMINAL DE DIRECCION DERECHA		
F27158	21 06 7 677 81	TERMINAL DE DIRECCION IZQUIERDA		
F27719	32 10 6 765 236	VARILLA DE DIRECCION DERECHA		
F27718	32 10 6 765 235	VARILLA DE DIRECCION IZQUIERDA		
F27200	13 56 7 659 34	VARILLA TORNILLO ESTABILIZADOR DERECHO		
F27199	13 56 7 659 33	VARILLA TORNILLO ESTABILIZADOR IZQUIERDO		
F27716	21 06 7 652 35	VIELETA DE DIRECCION		
125iA		2011 - 2012	3.0	6 L
F04435	26 11 7 511 454	COPLE DE CARDAN		
F26505	32 10 6 765 234	CUBREPOLVO DE DIRECCION		
F26877	33 53 6 767 334	GOMA TOPE DE AMORTIGUADOR TRASERA		
F24240	11 20 3 935 40	JGO. BUJE DE HORQUILLA		
F28708	11 28 7 530 314	POLEA TENSORA COMPLETA ALTERNADOR		
F27159	21 06 7 677 82	TERMINAL DE DIRECCION DERECHA		
F27200	13 56 7 659 34	VARILLA TORNILLO ESTABILIZADOR DERECHO		
F27199	13 56 7 659 33	VARILLA TORNILLO ESTABILIZADOR IZQUIERDO		
F27716	21 06 7 652 35	VIELETA DE DIRECCION		
130i		2006 - 2012	3.0	6 L
F22108	31 33 6 760 943	BASE DE AMORTIGUADOR DELANTERA		
F07065	36 13 1 126 191	BIRLO DE RUEDA		
F18903	36 13 0 141 574	BIRLO DE RUEDA		
F12793	67 12 8 362 154	BOMBA DEPOSITO DE LIMPIADORES		
F30515	31 12 6 770 850	BRAZO DE SUSPENSION INFERIOR DERECHO		
F30514	31 12 6 770 849	BRAZO DE SUSPENSION INFERIOR IZQUIERDO		
F31540	31 12 6 765 597	BUJE BRAZO DE SUSPENSION		
F04435	26 11 7 511 454	COPLE DE CARDAN		
F26505	32 10 6 765 234	CUBREPOLVO DE DIRECCION		
F26877	33 53 6 767 334	GOMA TOPE DE AMORTIGUADOR TRASERA		
F24240	11 20 3 935 40	JGO. BUJE DE HORQUILLA		
F26310	33 41 6 762 317 S1	KIT BALERO DOBLE TRASERO		
F24571	31 21 6 765 157	MAZA CON BALERO DELANTERA		
F30120	27 22 0 206 19	POLEA LOCA ALTERNADOR		
F28708	11 28 7 530 314	POLEA TENSORA COMPLETA ALTERNADOR		
F26015	65 81 6 905 133	SENSOR DE TEMPERATURA EXTERIOR		
F06624	22 31 6 771 219	SOPORTE DE CAJA		
F26713	22 11 6 760 330	SOPORTE DE MOTOR		




ARMADORA					
MODELO	AÑOS	TIPO DE MOTOR	CILINDROS	VALVULAS	
BMW					
130i		2006 - 2012	3.0	6 L	24 V
F12795	11 12 7 509 328	TAPON DE ACEITE			
F27159	21 06 7 677 82	TERMINAL DE DIRECCION DERECHA			
F27158	21 06 7 677 81	TERMINAL DE DIRECCION IZQUIERDA			
F27719	32 10 6 765 236	VARILLA DE DIRECCION DERECHA			
F27718	32 10 6 765 235	VARILLA DE DIRECCION IZQUIERDA			
F27200	13 56 7 659 34	VARILLA TORNILLO ESTABILIZADOR DERECHO			
F27199	13 56 7 659 33	VARILLA TORNILLO ESTABILIZADOR IZQUIERDO			
F27716	21 06 7 652 35	VIELETA DE DIRECCION			
135i		2009 - 2012	3.0 T	6 L	24 V
F22108	31 33 6 760 943	BASE DE AMORTIGUADOR DELANTERA			
F30515	31 12 6 770 850	BRAZO DE SUSPENSION INFERIOR DERECHO			
F30514	31 12 6 770 849	BRAZO DE SUSPENSION INFERIOR IZQUIERDO			
F31540	31 12 6 765 597	BUJE BRAZO DE SUSPENSION			
F26505	32 10 6 765 234	CUBREPOLVO DE DIRECCION			
F24240	11 20 3 935 40	JGO. BUJE DE HORQUILLA			
F24571	31 21 6 765 157	MAZA CON BALERO DELANTERA			
F30119	11 28 7 557 851	POLEA LOCA ALTERNADOR			
F30129	11 28 7 563 927	POLEA TENSORA COMPLETA ALTERNADOR			
F26015	65 81 6 905 133	SENSOR DE TEMPERATURA EXTERIOR			
F06624	22 31 6 771 219	SOPORTE DE CAJA			
F26713	22 11 6 760 330	SOPORTE DE MOTOR			
F27159	21 06 7 677 82	TERMINAL DE DIRECCION DERECHA			
F27158	21 06 7 677 81	TERMINAL DE DIRECCION IZQUIERDA			
F27719	32 10 6 765 236	VARILLA DE DIRECCION DERECHA			
F27718	32 10 6 765 235	VARILLA DE DIRECCION IZQUIERDA			
F27200	13 56 7 659 34	VARILLA TORNILLO ESTABILIZADOR DERECHO			
F27199	13 56 7 659 33	VARILLA TORNILLO ESTABILIZADOR IZQUIERDO			
F27716	21 06 7 652 35	VIELETA DE DIRECCION			
320i		1994 - 1998	2.0	6 L	24 V
F22062	11 52 1 723 363	ASPAS DE VENTILADOR			
F08032	31 33 1 092 885	BASE DE AMORTIGUADOR DELANTERA			
F01967	33 52 1 092 362	BASE DE AMORTIGUADOR TRASERA			
F07065	36 13 1 126 191	BIRLO DE RUEDA			
F18903	36 13 0 141 574	BIRLO DE RUEDA			
F01293	11 51 7 527 910	BOMBA DE AGUA			
F14923	33 32 6 770 786	BUJE DE EJE TRASERO			
F06042	61 31 1 378 073	BULBO DE RADIADOR			
F05084	26 11 1 227 410	GOMA COPLER DE CARDAN			
F07966	31 12 6 758 514	HORQUILLA DE SUSPENSION DERECHA			
F07965	31 12 6 758 513	HORQUILLA DE SUSPENSION IZQUIERDA			
F77224	31 12 9 059 288	JGO. BUJES DE HORQUILLA			
F12033	11 21 7 400 65	JGO. TORNILLO DE CABEZA			
F21996	33 41 1 130 617 S1	KIT BALERO DOBLE TRASERO			
F18769	31 22 6 757 024	MAZA CON BALERO DELANTERA			
F30123	32 42 1 740 858	POLEA BOMBA DE DIRECCION			
F06050	11 28 7 841 228	POLEA LOCA ALTERNADOR			
F06051	11 28 1 748 131	POLEA TENSORA ALTERNADOR			
F09810	11 28 1 427 252	POLEA TENSORA COMPLETA ALTERNADOR			
F18483	11 28 7 838 797	POLEA TENSORA COMPLETA ALTERNADOR			
F18484	11 28 1 717 210 S1	POLEA TENSORA COMPLETA ALTERNADOR			
F18678	11 52 1 740 962	POLEA TERMICA			
F11728	11 31 1 703 717	RIEL CADENA DE DISTRIBUCION			
F25326	11 31 1 726 480	RIEL CADENA DE DISTRIBUCION			
F25327	11 31 1 722 651	RIEL CADENA DE DISTRIBUCION			
F03822	31 12 1 139 131	ROTULA DE SUSPENSION INTERIOR			
F03825	31 12 6 758 510	ROTULA DE SUSPENSION EXTERIOR			
F03281	027 109 675	SELLO DE VALVULA (7mm)			
F06624	22 31 6 771 219	SOPORTE DE CAJA			




ARMADORA				
MODELO	AÑOS	TIPO DE MOTOR	CILINDROS	VALVULAS
BMW				
320i				
	1994 - 1998	2.0	6 L	24 V
F01628	24 70 1 138 427	SOPORTE DE CAJA IZQUIERDO		
F01846	26 12 1 226 731	SOPORTE DE CARDAN		
F15533	21 16 7 799 70	SOPORTE DE MOTOR		
F12795	11 12 7 509 328	TAPON DE ACEITE		
F06564	11 13 1 273 093	TAPON DE CARTER		
F04102	140 470 00 05	TAPON DE GASOLINA		
F01617	17 11 1 742 231	TAPON DEPOSITO DE ANTICONGELANTE		
F04968	11 28 1 717 210	TENSOR HIDRAULICO ALTERNADOR		
F04987	11 28 1 717 188	TENSOR HIDRAULICO ALTERNADOR		
F06641	32 11 1 139 314	TERMINAL DE DIRECCION DERECHA		
F06625	32 11 1 139 313	TERMINAL DE DIRECCION IZQUIERDA		
F06629	21 11 1 393 16	VARILLA DE DIRECCION DERECHA		
F06628	21 11 1 393 15	VARILLA DE DIRECCION IZQUIERDA		
F04220	31 35 1 091 764	VARILLA SOPORTE ESTABILIZADOR		
320i				
	2001 - 2005	2.2	6 L	24 V
F22108	31 33 6 760 943	BASE DE AMORTIGUADOR DELANTERA		
F01967	33 52 1 092 362	BASE DE AMORTIGUADOR TRASERA		
F07065	36 13 1 126 191	BIRLO DE RUEDA		
F18903	36 13 0 141 574	BIRLO DE RUEDA		
F01293	11 51 7 527 910	BOMBA DE AGUA		
F12793	67 12 8 362 154	BOMBA DEPOSITO DE LIMPIADORES		
F14923	33 32 6 770 786	BUJE DE EJE TRASERO		
F18687	31 12 6 756 063	BUJE DE HORQUILLA IZQUIERDA		
F18688	11 26 7 560 64	BUJE DE HORQUILLA DERECHO		
F04435	26 11 7 511 454	COPLER DE CARDAN		
F12642	32 13 1 092 876	CUBREPOLVO DE DIRECCION		
F12643	32 13 1 092 876 S1	CUBREPOLVO DE DIRECCION		
F27086	32 13 1 096 910	CUBREPOLVO DE DIRECCION		
F21023	24 34 1 423 376	FILTRO DE TRANSMISION		
F05084	26 11 1 227 410	GOMA COPLER DE CARDAN		
F21112	31 33 1 094 750	GOMA TOPE DE AMORTIGUADOR DELANTERA		
F27122	33 50 6 757 368	GOMA TOPE DE AMORTIGUADOR TRASERA		
F12529	12 67 7 481 0	HORQUILLA DE SUSPENSION DERECHA		
F12528	12 67 7 481 9	HORQUILLA DE SUSPENSION IZQUIERDA		
F12033	11 21 7 400 65	JGO. TORNILLO DE CABEZA		
F21996	33 41 1 130 617 S1	KIT BALERO DOBLE TRASERO		
F18769	31 22 6 757 024	MAZA CON BALERO DELANTERA		
F30125	15 11 4 365 90	POLEA BOMBA DE AGUA		
F30123	32 42 1 740 858	POLEA BOMBA DE DIRECCION		
F06050	11 28 7 841 228	POLEA LOCA ALTERNADOR		
F06051	11 28 1 748 131	POLEA TENSORA ALTERNADOR		
F09810	11 28 1 427 252	POLEA TENSORA COMPLETA ALTERNADOR		
F10781	11 28 1 433 571	POLEA TENSORA COMPLETA ALTERNADOR		
F18483	11 28 7 838 797	POLEA TENSORA COMPLETA ALTERNADOR		
F23650	11 28 7 512 758	POLEA TENSORA COMPLETA ALTERNADOR		
F18683	11 52 7 505 302	POLEA TERMICA		
F11728	11 31 1 703 717	RIEL CADENA DE DISTRIBUCION		
F25326	11 31 1 726 480	RIEL CADENA DE DISTRIBUCION		
F25327	11 31 1 722 651	RIEL CADENA DE DISTRIBUCION		
F26015	65 81 6 905 133	SENSOR DE TEMPERATURA EXTERIOR		
F06624	22 31 6 771 219	SOPORTE DE CAJA		
F01628	24 70 1 138 427	SOPORTE DE CAJA IZQUIERDO		
F14919	26 12 7 501 257	SOPORTE DE CARDAN		
F15533	21 16 7 799 70	SOPORTE DE MOTOR		
F12795	11 12 7 509 328	TAPON DE ACEITE		
F06564	11 13 1 273 093	TAPON DE CARTER		
F04102	140 470 00 05	TAPON DE GASOLINA		
F01617	17 11 1 742 231	TAPON DEPOSITO DE ANTICONGELANTE		




ARMADORA					
MODELO	AÑOS	TIPO DE MOTOR	CILINDROS	VALVULAS	
BMW					
320i		2001 - 2005	2.2	6 L	24 V
F04987	11 28 1 717 188	TENSOR HIDRAULICO ALTERNADOR			
F12697	32 10 6 774 221	TERMINAL DE DIRECCION DERECHA			
F12696	32 10 6 774 220	TERMINAL DE DIRECCION IZQUIERDA			
F26100	11 61 7 501 566	VALVULA VENTILACION CARTER MOTOR			
F12699	21 11 0 968 98	VARILLA DE DIRECCION DERECHA			
F12698	21 11 0 968 97	VARILLA DE DIRECCION IZQUIERDA			
F17377	35 10 9 569 4	VARILLA TORNILLO ESTABILIZADOR			
323i / Ti COMPACT		2000 - 2001	2.5	6 L	24 V
F12519	31 33 6 752 735	BASE DE AMORTIGUADOR DELANTERA			
F01967	33 52 1 092 362	BASE DE AMORTIGUADOR TRASERA			
F18903	36 13 0 141 574	BIRLO DE RUEDA			
F01293	11 51 7 527 910	BOMBA DE AGUA			
F12793	67 12 8 362 154	BOMBA DEPOSITO DE LIMPIADORES			
F18687	31 12 6 756 063	BUJE DE HORQUILLA IZQUIERDA			
F18688	11 26 7 560 64	BUJE DE HORQUILLA DERECHO			
F04435	26 11 7 511 454	COPLER DE CARDAN			
F12642	32 13 1 092 876	CUBREPOLVO DE DIRECCION			
F12643	32 13 1 092 876 S1	CUBREPOLVO DE DIRECCION			
F27086	32 13 1 096 910	CUBREPOLVO DE DIRECCION			
F21023	24 34 1 423 376	FILTRO DE TRANSMISION			
F05084	26 11 1 227 410	GOMA COPLER DE CARDAN			
F12529	12 67 7 481 0	HORQUILLA DE SUSPENSION DERECHA			
F12528	12 67 7 481 9	HORQUILLA DE SUSPENSION IZQUIERDA			
F12033	11 21 7 400 65	JGO. TORNILLO DE CABEZA			
F18769	31 22 6 757 024	MAZA CON BALERO DELANTERA			
F06050	11 28 7 841 228	POLEA LOCA ALTERNADOR			
F06051	11 28 1 748 131	POLEA TENSORA ALTERNADOR			
F10781	11 28 1 433 571	POLEA TENSORA COMPLETA ALTERNADOR			
F18483	11 28 7 838 797	POLEA TENSORA COMPLETA ALTERNADOR			
F18484	11 28 1 717 210 S1	POLEA TENSORA COMPLETA ALTERNADOR			
F18683	11 52 7 505 302	POLEA TERMICA			
F11728	11 31 1 703 717	RIEL CADENA DE DISTRIBUCION			
F25326	11 31 1 726 480	RIEL CADENA DE DISTRIBUCION			
F25327	11 31 1 722 651	RIEL CADENA DE DISTRIBUCION			
F06624	22 31 6 771 219	SOPORTE DE CAJA			
F01628	24 70 1 138 427	SOPORTE DE CAJA IZQUIERDO			
F14919	26 12 7 501 257	SOPORTE DE CARDAN			
F15533	21 16 7 799 70	SOPORTE DE MOTOR			
F12795	11 12 7 509 328	TAPON DE ACEITE			
F06564	11 13 1 273 093	TAPON DE CARTER			
F04102	140 470 00 05	TAPON DE GASOLINA			
F01617	17 11 1 742 231	TAPON DEPOSITO DE ANTICONGELANTE			
F04968	11 28 1 717 210	TENSOR HIDRAULICO ALTERNADOR			
F12697	32 10 6 774 221	TERMINAL DE DIRECCION DERECHA			
F12696	32 10 6 774 220	TERMINAL DE DIRECCION IZQUIERDA			
F26100	11 61 7 501 566	VALVULA VENTILACION CARTER MOTOR			
F12699	21 11 0 968 98	VARILLA DE DIRECCION DERECHA			
F12698	21 11 0 968 97	VARILLA DE DIRECCION IZQUIERDA			
F17377	35 10 9 569 4	VARILLA TORNILLO ESTABILIZADOR			
323i		1995 - 1998	2.5	6 L	24 V
F22062	11 52 1 723 363	ASPAS DE VENTILADOR			
F08032	31 33 1 092 885	BASE DE AMORTIGUADOR DELANTERA			
F01967	33 52 1 092 362	BASE DE AMORTIGUADOR TRASERA			
F07065	36 13 1 126 191	BIRLO DE RUEDA			
F18903	36 13 0 141 574	BIRLO DE RUEDA			
F01293	11 51 7 527 910	BOMBA DE AGUA			
F12793	67 12 8 362 154	BOMBA DEPOSITO DE LIMPIADORES			
F14923	33 32 6 770 786	BUJE DE EJE TRASERO			




ARMADORA				
MODELO	AÑOS	TIPO DE MOTOR	CILINDROS	VALVULAS
BMW				
323i				
	1995 - 1998	2.5	6 L	24 V
F06042	61 31 1 378 073	BULBO DE RADIADOR		
F04435	26 11 7 511 454	COPLE DE CARDAN		
F05084	26 11 1 227 410	GOMA COPLE DE CARDAN		
F07966	31 12 6 758 514	HORQUILLA DE SUSPENSION DERECHA		
F07965	31 12 6 758 513	HORQUILLA DE SUSPENSION IZQUIERDA		
F77224	31 12 9 059 288	JGO. BUJES DE HORQUILLA		
F12033	11 21 7 400 65	JGO. TORNILLO DE CABEZA		
F21996	33 41 1 130 617 S1	KIT BALERO DOBLE TRASERO		
F18769	31 22 6 757 024	MAZA CON BALERO DELANTERA		
F30124	11 51 1 730 554	POLEA BOMBA DE AGUA		
F30123	32 42 1 740 858	POLEA BOMBA DE DIRECCION		
F06050	11 28 7 841 228	POLEA LOCA ALTERNADOR		
F06051	11 28 1 748 131	POLEA TENSORA ALTERNADOR		
F09810	11 28 1 427 252	POLEA TENSORA COMPLETA ALTERNADOR		
F18483	11 28 7 838 797	POLEA TENSORA COMPLETA ALTERNADOR		
F18484	11 28 1 717 210 S1	POLEA TENSORA COMPLETA ALTERNADOR		
F18678	11 52 1 740 962	POLEA TERMICA		
F11728	11 31 1 703 717	RIEL CADENA DE DISTRIBUCION		
F25326	11 31 1 726 480	RIEL CADENA DE DISTRIBUCION		
F25327	11 31 1 722 651	RIEL CADENA DE DISTRIBUCION		
F03822	31 12 1 139 131	ROTULA DE SUSPENSION INTERIOR		
F03825	31 12 6 758 510	ROTULA DE SUSPENSION EXTERIOR		
F06624	22 31 6 771 219	SOPORTE DE CAJA		
F01846	26 12 1 226 731	SOPORTE DE CARDAN		
F15533	21 16 7 799 70	SOPORTE DE MOTOR		
F12795	11 12 7 509 328	TAPON DE ACEITE		
F06564	11 13 1 273 093	TAPON DE CARTER		
F04102	140 470 00 05	TAPON DE GASOLINA		
F01617	17 11 1 742 231	TAPON DEPOSITO DE ANTICONGELANTE		
F04968	11 28 1 717 210	TENSOR HIDRAULICO ALTERNADOR		
F04987	11 28 1 717 188	TENSOR HIDRAULICO ALTERNADOR		
F06641	32 11 1 139 314	TERMINAL DE DIRECCION DERECHA		
F06625	32 11 1 139 313	TERMINAL DE DIRECCION IZQUIERDA		
F06629	21 11 1 393 16	VARILLA DE DIRECCION DERECHA		
F06628	21 11 1 393 15	VARILLA DE DIRECCION IZQUIERDA		
F04220	31 35 1 091 764	VARILLA SOPORTE ESTABILIZADOR		
323ti				
	1997 - 2000	2.5	6 L	24 V
F22062	11 52 1 723 363	ASPAS DE VENTILADOR		
F08032	31 33 1 092 885	BASE DE AMORTIGUADOR DELANTERA		
F01967	33 52 1 092 362	BASE DE AMORTIGUADOR TRASERA		
F07065	36 13 1 126 191	BIRLO DE RUEDA		
F18903	36 13 0 141 574	BIRLO DE RUEDA		
F01293	11 51 7 527 910	BOMBA DE AGUA		
F12793	67 12 8 362 154	BOMBA DEPOSITO DE LIMPIADORES		
F14923	33 32 6 770 786	BUJE DE EJE TRASERO		
F06042	61 31 1 378 073	BULBO DE RADIADOR		
F04435	26 11 7 511 454	COPLE DE CARDAN		
F07966	31 12 6 758 514	HORQUILLA DE SUSPENSION DERECHA		
F07965	31 12 6 758 513	HORQUILLA DE SUSPENSION IZQUIERDA		
F77224	31 12 9 059 288	JGO. BUJES DE HORQUILLA		
F12033	11 21 7 400 65	JGO. TORNILLO DE CABEZA		
F18769	31 22 6 757 024	MAZA CON BALERO DELANTERA		
F30123	32 42 1 740 858	POLEA BOMBA DE DIRECCION		
F06051	11 28 1 748 131	POLEA TENSORA ALTERNADOR		
F09810	11 28 1 427 252	POLEA TENSORA COMPLETA ALTERNADOR		
F18483	11 28 7 838 797	POLEA TENSORA COMPLETA ALTERNADOR		
F18484	11 28 1 717 210 S1	POLEA TENSORA COMPLETA ALTERNADOR		
F18678	11 52 1 740 962	POLEA TERMICA		




ARMADORA					
MODELO	AÑOS	TIPO DE MOTOR	CILINDROS	VALVULAS	
BMW					
323ti		1997 - 2000	2.5	6 L	24 V
F11728	11 31 1 703 717	RIEL CADENA DE DISTRIBUCION			
F25326	11 31 1 726 480	RIEL CADENA DE DISTRIBUCION			
F25327	11 31 1 722 651	RIEL CADENA DE DISTRIBUCION			
F03822	31 12 1 139 131	ROTULA DE SUSPENSION INTERIOR			
F03825	31 12 6 758 510	ROTULA DE SUSPENSION EXTERIOR			
F01846	26 12 1 226 731	SOPORTE DE CARDAN			
F15533	21 16 7 799 70	SOPORTE DE MOTOR			
F12795	11 12 7 509 328	TAPON DE ACEITE			
F04102	140 470 00 05	TAPON DE GASOLINA			
F01617	17 11 1 742 231	TAPON DEPOSITO DE ANTICONGELANTE			
F04968	11 28 1 717 210	SENSOR HIDRAULICO ALTERNADOR			
F04987	11 28 1 717 188	SENSOR HIDRAULICO ALTERNADOR			
F06641	32 11 1 139 314	TERMINAL DE DIRECCION DERECHA			
F06625	32 11 1 139 313	TERMINAL DE DIRECCION IZQUIERDA			
F06629	21 11 1 393 16	VARILLA DE DIRECCION DERECHA			
F06628	21 11 1 393 15	VARILLA DE DIRECCION IZQUIERDA			
F04220	31 35 1 091 764	VARILLA SOPORTE ESTABILIZADOR			
325i		1991 - 1999	2.5	6 L	24 V
F22062	11 52 1 723 363	ASPAS DE VENTILADOR			
F08032	31 33 1 092 885	BASE DE AMORTIGUADOR DELANTERA			
F01967	33 52 1 092 362	BASE DE AMORTIGUADOR TRASERA			
F07065	36 13 1 126 191	BIRLO DE RUEDA			
F18903	36 13 0 141 574	BIRLO DE RUEDA			
F01293	11 51 7 527 910	BOMBA DE AGUA			
F14923	33 32 6 770 786	BUJE DE EJE TRASERO			
F06042	61 31 1 378 073	BULBO DE RADIADOR			
F04435	26 11 7 511 454	COPLER DE CARDAN			
F05084	26 11 1 227 410	GOMA COPLER DE CARDAN			
F07966	31 12 6 758 514	HORQUILLA DE SUSPENSION DERECHA			
F07965	31 12 6 758 513	HORQUILLA DE SUSPENSION IZQUIERDA			
F77224	31 12 9 059 288	JGO. BUJES DE HORQUILLA			
F21996	33 41 1 130 617 S1	KIT BALERO DOBLE TRASERO			
F18769	31 22 6 757 024	MAZA CON BALERO DELANTERA			
F30124	11 51 1 730 554	POLEA BOMBA DE AGUA			
F06050	11 28 7 841 228	POLEA LOCA ALTERNADOR			
F06051	11 28 1 748 131	POLEA TENSORA ALTERNADOR			
F09810	11 28 1 427 252	POLEA TENSORA COMPLETA ALTERNADOR			
F18483	11 28 7 838 797	POLEA TENSORA COMPLETA ALTERNADOR			
F18484	11 28 1 717 210 S1	POLEA TENSORA COMPLETA ALTERNADOR			
F18678	11 52 1 740 962	POLEA TERMICA			
F11728	11 31 1 703 717	RIEL CADENA DE DISTRIBUCION			
F25326	11 31 1 726 480	RIEL CADENA DE DISTRIBUCION			
F25327	11 31 1 722 651	RIEL CADENA DE DISTRIBUCION			
F03822	31 12 1 139 131	ROTULA DE SUSPENSION INTERIOR			
F03825	31 12 6 758 510	ROTULA DE SUSPENSION EXTERIOR			
F03281	027 109 675	SELLO DE VALVULA (7mm)			
F01628	24 70 1 138 427	SOPORTE DE CAJA IZQUIERDO			
F01846	26 12 1 226 731	SOPORTE DE CARDAN			
F15533	21 16 7 799 70	SOPORTE DE MOTOR			
F12795	11 12 7 509 328	TAPON DE ACEITE			
F06564	11 13 1 273 093	TAPON DE CARTER			
F04102	140 470 00 05	TAPON DE GASOLINA			
F01617	17 11 1 742 231	TAPON DEPOSITO DE ANTICONGELANTE			
F04968	11 28 1 717 210	SENSOR HIDRAULICO ALTERNADOR			
F04987	11 28 1 717 188	SENSOR HIDRAULICO ALTERNADOR			
F06641	32 11 1 139 314	TERMINAL DE DIRECCION DERECHA			
F06625	32 11 1 139 313	TERMINAL DE DIRECCION IZQUIERDA			
F06629	21 11 1 393 16	VARILLA DE DIRECCION DERECHA			




ARMADORA				
MODELO	AÑOS	TIPO DE MOTOR	CILINDROS	VALVULAS
BMW				
325i				
	1991 - 1999	2.5	6 L	24 V
F06628	21 11 1 393 15	VARILLA DE DIRECCION IZQUIERDA		
F04220	31 35 1 091 764	VARILLA SOPORTE ESTABILIZADOR		
325Ci				
	2001 - 2005	2.5	6 L	24 V
F22108	31 33 6 760 943	BASE DE AMORTIGUADOR DELANTERA		
F01967	33 52 1 092 362	BASE DE AMORTIGUADOR TRASERA		
F07065	36 13 1 126 191	BIRLO DE RUEDA		
F18903	36 13 0 141 574	BIRLO DE RUEDA		
F01293	11 51 7 527 910	BOMBA DE AGUA		
F12793	67 12 8 362 154	BOMBA DEPOSITO DE LIMPIADORES		
F14923	33 32 6 770 786	BUJE DE EJE TRASERO		
F18687	31 12 6 756 063	BUJE DE HORQUILLA IZQUIERDA		
F18688	11 26 7 560 64	BUJE DE HORQUILLA DERECHO		
F04435	26 11 7 511 454	COPLER DE CARDAN		
F12642	32 13 1 092 876	CUBREPOLVO DE DIRECCION		
F12643	32 13 1 092 876 S1	CUBREPOLVO DE DIRECCION		
F27086	32 13 1 096 910	CUBREPOLVO DE DIRECCION		
F21023	24 34 1 423 376	FILTRO DE TRANSMISION		
F05084	26 11 1 227 410	GOMA COPLER DE CARDAN		
F21112	31 33 1 094 750	GOMA TOPE DE AMORTIGUADOR DELANTERA		
F27122	33 50 6 757 368	GOMA TOPE DE AMORTIGUADOR TRASERA		
F12529	12 67 7 481 0	HORQUILLA DE SUSPENSION DERECHA		
F12528	12 67 7 481 9	HORQUILLA DE SUSPENSION IZQUIERDA		
F12033	11 21 7 400 65	JGO. TORNILLO DE CABEZA		
F21996	33 41 1 130 617 S1	KIT BALERO DOBLE TRASERO		
F18769	31 22 6 757 024	MAZA CON BALERO DELANTERA		
F30125	15 11 4 365 90	POLEA BOMBA DE AGUA		
F30123	32 42 1 740 858	POLEA BOMBA DE DIRECCION		
F06050	11 28 7 841 228	POLEA LOCA ALTERNADOR		
F06051	11 28 1 748 131	POLEA TENSORA ALTERNADOR		
F09810	11 28 1 427 252	POLEA TENSORA COMPLETA ALTERNADOR		
F10781	11 28 1 433 571	POLEA TENSORA COMPLETA ALTERNADOR		
F18483	11 28 7 838 797	POLEA TENSORA COMPLETA ALTERNADOR		
F23650	11 28 7 512 758	POLEA TENSORA COMPLETA ALTERNADOR		
F18683	11 52 7 505 302	POLEA TERMICA		
F11728	11 31 1 703 717	RIEL CADENA DE DISTRIBUCION		
F25326	11 31 1 726 480	RIEL CADENA DE DISTRIBUCION		
F25327	11 31 1 722 651	RIEL CADENA DE DISTRIBUCION		
F26015	65 81 6 905 133	SENSOR DE TEMPERATURA EXTERIOR		
F06624	22 31 6 771 219	SOPORTE DE CAJA		
F14919	26 12 7 501 257	SOPORTE DE CARDAN		
F15533	21 16 7 799 70	SOPORTE DE MOTOR		
F12795	11 12 7 509 328	TAPON DE ACEITE		
F06564	11 13 1 273 093	TAPON DE CARTER		
F04102	140 470 00 05	TAPON DE GASOLINA		
F01617	17 11 1 742 231	TAPON DEPOSITO DE ANTICONGELANTE		
F04987	11 28 1 717 188	TENSOR HIDRAULICO ALTERNADOR		
F12697	32 10 6 774 221	TERMINAL DE DIRECCION DERECHA		
F12696	32 10 6 774 220	TERMINAL DE DIRECCION IZQUIERDA		
F26100	11 61 7 501 566	VALVULA VENTILACION CARTER MOTOR		
F12699	21 11 0 968 98	VARILLA DE DIRECCION DERECHA		
F12698	21 11 0 968 97	VARILLA DE DIRECCION IZQUIERDA		
F17377	35 10 9 569 4	VARILLA TORNILLO ESTABILIZADOR		
325i				
	2001 - 2005	2.5	6 L	24 V
F22108	31 33 6 760 943	BASE DE AMORTIGUADOR DELANTERA		
F01967	33 52 1 092 362	BASE DE AMORTIGUADOR TRASERA		
F07065	36 13 1 126 191	BIRLO DE RUEDA		
F18903	36 13 0 141 574	BIRLO DE RUEDA		
F01293	11 51 7 527 910	BOMBA DE AGUA		




ARMADORA				
MODELO	AÑOS	TIPO DE MOTOR	CILINDROS	VALVULAS
BMW				
325i		2001 - 2005	2.5	6 L
F12793	67 12 8 362 154	BOMBA DEPOSITO DE LIMPIADORES		
F14923	33 32 6 770 786	BUJE DE EJE TRASERO		
F18687	31 12 6 756 063	BUJE DE HORQUILLA IZQUIERDA		
F18688	11 26 7 560 64	BUJE DE HORQUILLA DERECHO		
F04435	26 11 7 511 454	COPELE DE CARDAN		
F12642	32 13 1 092 876	CUBREPOLVO DE DIRECCION		
F12643	32 13 1 092 876 S1	CUBREPOLVO DE DIRECCION		
F27086	32 13 1 096 910	CUBREPOLVO DE DIRECCION		
F21023	24 34 1 423 376	FILTRO DE TRANSMISION		
F05084	26 11 1 227 410	GOMA COPELE DE CARDAN		
F21112	31 33 1 094 750	GOMA TOPE DE AMORTIGUADOR DELANTERA		
F27122	33 50 6 757 368	GOMA TOPE DE AMORTIGUADOR TRASERA		
F12529	12 67 7 481 0	HORQUILLA DE SUSPENSION DERECHA		
F12528	12 67 7 481 9	HORQUILLA DE SUSPENSION IZQUIERDA		
F12033	11 21 7 400 65	JGO. TORNILLO DE CABEZA		
F21996	33 41 1 130 617 S1	KIT BALERO DOBLE TRASERO		
F18769	31 22 6 757 024	MAZA CON BALERO DELANTERA		
F30125	15 11 4 365 90	POLEA BOMBA DE AGUA		
F30123	32 42 1 740 858	POLEA BOMBA DE DIRECCION		
F06050	11 28 7 841 228	POLEA LOCA ALTERNADOR		
F06051	11 28 1 748 131	POLEA TENSORA ALTERNADOR		
F09810	11 28 1 427 252	POLEA TENSORA COMPLETA ALTERNADOR		
F10781	11 28 1 433 571	POLEA TENSORA COMPLETA ALTERNADOR		
F18483	11 28 7 838 797	POLEA TENSORA COMPLETA ALTERNADOR		
F23650	11 28 7 512 758	POLEA TENSORA COMPLETA ALTERNADOR		
F18683	11 52 7 505 302	POLEA TERMICA		
F11728	11 31 1 703 717	RIEL CADENA DE DISTRIBUCION		
F25326	11 31 1 726 480	RIEL CADENA DE DISTRIBUCION		
F25327	11 31 1 722 651	RIEL CADENA DE DISTRIBUCION		
F26015	65 81 6 905 133	SENSOR DE TEMPERATURA EXTERIOR		
F06624	22 31 6 771 219	SOPORTE DE CAJA		
F14919	26 12 7 501 257	SOPORTE DE CARDAN		
F15533	21 16 7 799 70	SOPORTE DE MOTOR		
F12795	11 12 7 509 328	TAPON DE ACEITE		
F06564	11 13 1 273 093	TAPON DE CARTER		
F04102	140 470 00 05	TAPON DE GASOLINA		
F01617	17 11 1 742 231	TAPON DEPOSITO DE ANTICONGELANTE		
F04987	11 28 1 717 188	TENSOR HIDRAULICO ALTERNADOR		
F12697	32 10 6 774 221	TERMINAL DE DIRECCION DERECHA		
F12696	32 10 6 774 220	TERMINAL DE DIRECCION IZQUIERDA		
F26100	11 61 7 501 566	VALVULA VENTILACION CARTER MOTOR		
F12699	21 11 0 968 98	VARILLA DE DIRECCION DERECHA		
F12698	21 11 0 968 97	VARILLA DE DIRECCION IZQUIERDA		
F17377	35 10 9 569 4	VARILLA TORNILLO ESTABILIZADOR		
325i		2006 - 2012	2.5	6 L
F22108	31 33 6 760 943	BASE DE AMORTIGUADOR DELANTERA		
F07065	36 13 1 126 191	BIRLO DE RUEDA		
F18903	36 13 0 141 574	BIRLO DE RUEDA		
F30515	31 12 6 770 850	BRAZO DE SUSPENSION INFERIOR DERECHO		
F30514	31 12 6 770 849	BRAZO DE SUSPENSION INFERIOR IZQUIERDO		
F31540	31 12 6 765 597	BUJE BRAZO DE SUSPENSION		
F04435	26 11 7 511 454	COPELE DE CARDAN		
F26505	32 10 6 765 234	CUBREPOLVO DE DIRECCION		
F26875	31 33 6 771 352	GOMA TOPE DE AMORTIGUADOR DELANTERA		
F26877	33 53 6 767 334	GOMA TOPE DE AMORTIGUADOR TRASERA		
F24240	11 20 3 935 40	JGO. BUJE DE HORQUILLA		
F26310	33 41 6 762 317 S1	KIT BALERO DOBLE TRASERO		
F24571	31 21 6 765 157	MAZA CON BALERO DELANTERA		




ARMADORA				
MODELO	AÑOS	TIPO DE MOTOR	CILINDROS	VALVULAS
BMW				
325i				
	2006 - 2012	2.5	6 L	24 V
F30120	27 22 0 206 19	POLEA LOCA ALTERNADOR		
F28708	11 28 7 530 314	POLEA TENSORA COMPLETA ALTERNADOR		
F26015	65 81 6 905 133	SENSOR DE TEMPERATURA EXTERIOR		
F06624	22 31 6 771 219	SOPORTE DE CAJA		
F26308	22 31 6 773 125	SOPORTE DE CAJA		
F26713	22 11 6 760 330	SOPORTE DE MOTOR		
F27159	21 06 7 677 82	TERMINAL DE DIRECCION DERECHA		
F27158	21 06 7 677 81	TERMINAL DE DIRECCION IZQUIERDA		
F12181	34 11 1 337 85	TUERCA DE FLECHA		
F27719	32 10 6 765 236	VARILLA DE DIRECCION DERECHA		
F27718	32 10 6 765 235	VARILLA DE DIRECCION IZQUIERDA		
F27200	13 56 7 659 34	VARILLA TORNILLO ESTABILIZADOR DERECHO		
F27199	13 56 7 659 33	VARILLA TORNILLO ESTABILIZADOR IZQUIERDO		
F27716	21 06 7 652 35	VIELETA DE DIRECCION		
328i				
	1995 - 1998	2.8	6 L	24 V
F22062	11 52 1 723 363	ASPAS DE VENTILADOR		
F08032	31 33 1 092 885	BASE DE AMORTIGUADOR DELANTERA		
F01967	33 52 1 092 362	BASE DE AMORTIGUADOR TRASERA		
F07065	36 13 1 126 191	BIRLO DE RUEDA		
F18903	36 13 0 141 574	BIRLO DE RUEDA		
F01293	11 51 7 527 910	BOMBA DE AGUA		
F12793	67 12 8 362 154	BOMBA DEPOSITO DE LIMPIADORES		
F14923	33 32 6 770 786	BUJE DE EJE TRASERO		
F06042	61 31 1 378 073	BULBO DE RADIADOR		
F04435	26 11 7 511 454	COPLE DE CARDAN		
F07966	31 12 6 758 514	HORQUILLA DE SUSPENSION DERECHA		
F07965	31 12 6 758 513	HORQUILLA DE SUSPENSION IZQUIERDA		
F77224	31 12 9 059 288	JGO. BUJES DE HORQUILLA		
F12033	11 21 7 400 65	JGO. TORNILLO DE CABEZA		
F21996	33 41 1 130 617 S1	KIT BALERO DOBLE TRASERO		
F18769	31 22 6 757 024	MAZA CON BALERO DELANTERA		
F30123	32 42 1 740 858	POLEA BOMBA DE DIRECCION		
F06051	11 28 1 748 131	POLEA TENSORA ALTERNADOR		
F09810	11 28 1 427 252	POLEA TENSORA COMPLETA ALTERNADOR		
F18483	11 28 7 838 797	POLEA TENSORA COMPLETA ALTERNADOR		
F18484	11 28 1 717 210 S1	POLEA TENSORA COMPLETA ALTERNADOR		
F18678	11 52 1 740 962	POLEA TERMICA		
F11728	11 31 1 703 717	RIEL CADENA DE DISTRIBUCION		
F25326	11 31 1 726 480	RIEL CADENA DE DISTRIBUCION		
F25327	11 31 1 722 651	RIEL CADENA DE DISTRIBUCION		
F03822	31 12 1 139 131	ROTULA DE SUSPENSION INTERIOR		
F03825	31 12 6 758 510	ROTULA DE SUSPENSION EXTERIOR		
F06624	22 31 6 771 219	SOPORTE DE CAJA		
F01846	26 12 1 226 731	SOPORTE DE CARDAN		
F15533	21 16 7 799 70	SOPORTE DE MOTOR		
F12795	11 12 7 509 328	TAPON DE ACEITE		
F06564	11 13 1 273 093	TAPON DE CARTER		
F04102	140 470 00 05	TAPON DE GASOLINA		
F01617	17 11 1 742 231	TAPON DEPOSITO DE ANTICONGELANTE		
F04968	11 28 1 717 210	TENSOR HIDRAULICO ALTERNADOR		
F04987	11 28 1 717 188	TENSOR HIDRAULICO ALTERNADOR		
F06641	32 11 1 139 314	TERMINAL DE DIRECCION DERECHA		
F06625	32 11 1 139 313	TERMINAL DE DIRECCION IZQUIERDA		
F06629	21 11 1 393 16	VARILLA DE DIRECCION DERECHA		
F06628	21 11 1 393 15	VARILLA DE DIRECCION IZQUIERDA		
F04220	31 35 1 091 764	VARILLA SOPORTE ESTABILIZADOR		
328i				
	1999 - 2000	2.8	6 L	24 V
F22108	31 33 6 760 943	BASE DE AMORTIGUADOR DELANTERA		




ARMADORA				
MODELO	AÑOS	TIPO DE MOTOR	CILINDROS	VALVULAS
BMW				
328i	1999 - 2000	2.8	6 L	24 V
F01967	33 52 1 092 362	BASE DE AMORTIGUADOR TRASERA		
F07065	36 13 1 126 191	BIRLO DE RUEDA		
F18903	36 13 0 141 574	BIRLO DE RUEDA		
F01293	11 51 7 527 910	BOMBA DE AGUA		
F12793	67 12 8 362 154	BOMBA DEPOSITO DE LIMPIADORES		
F14923	33 32 6 770 786	BUJE DE EJE TRASERO		
F18687	31 12 6 756 063	BUJE DE HORQUILLA IZQUIERDA		
F18688	11 26 7 560 64	BUJE DE HORQUILLA DERECHO		
F04435	26 11 7 511 454	COPLA DE CARDAN		
F12642	32 13 1 092 876	CUBREPOLVO DE DIRECCION		
F12643	32 13 1 092 876 S1	CUBREPOLVO DE DIRECCION		
F27086	32 13 1 096 910	CUBREPOLVO DE DIRECCION		
F21023	24 34 1 423 376	FILTRO DE TRANSMISION		
F21112	31 33 1 094 750	GOMA TOPE DE AMORTIGUADOR DELANTERA		
F27122	33 50 6 757 368	GOMA TOPE DE AMORTIGUADOR TRASERA		
F12529	12 67 7 481 0	HORQUILLA DE SUSPENSION DERECHA		
F12528	12 67 7 481 9	HORQUILLA DE SUSPENSION IZQUIERDA		
F12033	11 21 7 400 65	JGO. TORNILLO DE CABEZA		
F21996	33 41 1 130 617 S1	KIT BALERO DOBLE TRASERO		
F18769	31 22 6 757 024	MAZA CON BALERO DELANTERA		
F30124	11 51 1 730 554	POLEA BOMBA DE AGUA		
F30125	15 11 4 365 90	POLEA BOMBA DE AGUA		
F30123	32 42 1 740 858	POLEA BOMBA DE DIRECCION		
F06050	11 28 7 841 228	POLEA LOCA ALTERNADOR		
F06051	11 28 1 748 131	POLEA TENSORA ALTERNADOR		
F09810	11 28 1 427 252	POLEA TENSORA COMPLETA ALTERNADOR		
F10781	11 28 1 433 571	POLEA TENSORA COMPLETA ALTERNADOR		
F18483	11 28 7 838 797	POLEA TENSORA COMPLETA ALTERNADOR		
F18484	11 28 1 717 210 S1	POLEA TENSORA COMPLETA ALTERNADOR		
F18683	11 52 7 505 302	POLEA TERMICA		
F11728	11 31 1 703 717	RIEL CADENA DE DISTRIBUCION		
F25326	11 31 1 726 480	RIEL CADENA DE DISTRIBUCION		
F25327	11 31 1 722 651	RIEL CADENA DE DISTRIBUCION		
F26015	65 81 6 905 133	SENSOR DE TEMPERATURA EXTERIOR		
F06624	22 31 6 771 219	SOPORTE DE CAJA		
F01846	26 12 1 226 731	SOPORTE DE CARDAN		
F14919	26 12 7 501 257	SOPORTE DE CARDAN		
F15533	21 16 7 799 70	SOPORTE DE MOTOR		
F12795	11 12 7 509 328	TAPON DE ACEITE		
F06564	11 13 1 273 093	TAPON DE CARTER		
F04102	140 470 00 05	TAPON DE GASOLINA		
F01617	17 11 1 742 231	TAPON DEPOSITO DE ANTICONGELANTE		
F04968	11 28 1 717 210	TENSOR HIDRAULICO ALTERNADOR		
F04987	11 28 1 717 188	TENSOR HIDRAULICO ALTERNADOR		
F12697	32 10 6 774 221	TERMINAL DE DIRECCION DERECHA		
F12696	32 10 6 774 220	TERMINAL DE DIRECCION IZQUIERDA		
F26100	11 61 7 501 566	VALVULA VENTILACION CARTER MOTOR		
F12699	21 11 0 968 98	VARILLA DE DIRECCION DERECHA		
F12698	21 11 0 968 97	VARILLA DE DIRECCION IZQUIERDA		
F17377	35 10 9 569 4	VARILLA TORNILLO ESTABILIZADOR		
330Ci	2002 - 2006	3.0	6 L	24 V
F22108	31 33 6 760 943	BASE DE AMORTIGUADOR DELANTERA		
F01967	33 52 1 092 362	BASE DE AMORTIGUADOR TRASERA		
F07065	36 13 1 126 191	BIRLO DE RUEDA		
F18903	36 13 0 141 574	BIRLO DE RUEDA		
F01293	11 51 7 527 910	BOMBA DE AGUA		
F12793	67 12 8 362 154	BOMBA DEPOSITO DE LIMPIADORES		
F14923	33 32 6 770 786	BUJE DE EJE TRASERO		




ARMADORA				
MODELO	AÑOS	TIPO DE MOTOR	CILINDROS	VALVULAS
BMW				
330Ci	2002 - 2006	3.0	6 L	24 V
F18687	31 12 6 756 063	BUJE DE HORQUILLA IZQUIERDA		
F18688	11 26 7 560 64	BUJE DE HORQUILLA DERECHO		
F04435	26 11 7 511 454	COPLE DE CARDAN		
F21023	24 34 1 423 376	FILTRO DE TRANSMISION		
F12529	12 67 7 481 0	HORQUILLA DE SUSPENSION DERECHA		
F12528	12 67 7 481 9	HORQUILLA DE SUSPENSION IZQUIERDA		
F12033	11 21 7 400 65	JGO. TORNILLO DE CABEZA		
F18769	31 22 6 757 024	MAZA CON BALERO DELANTERA		
F30125	15 11 4 365 90	POLEA BOMBA DE AGUA		
F30123	32 42 1 740 858	POLEA BOMBA DE DIRECCION		
F18483	11 28 7 838 797	POLEA TENSORA COMPLETA ALTERNADOR		
F23650	11 28 7 512 758	POLEA TENSORA COMPLETA ALTERNADOR		
F18683	11 52 7 505 302	POLEA TERMICA		
F11728	11 31 1 703 717	RIEL CADENA DE DISTRIBUCION		
F25326	11 31 1 726 480	RIEL CADENA DE DISTRIBUCION		
F26015	65 81 6 905 133	SENSOR DE TEMPERATURA EXTERIOR		
F14919	26 12 7 501 257	SOPORTE DE CARDAN		
F15533	21 16 7 799 70	SOPORTE DE MOTOR		
F12795	11 12 7 509 328	TAPON DE ACEITE		
F06564	11 13 1 273 093	TAPON DE CARTER		
F04102	140 470 00 05	TAPON DE GASOLINA		
F01617	17 11 1 742 231	TAPON DEPOSITO DE ANTICONGELANTE		
F04987	11 28 1 717 188	TENSOR HIDRAULICO ALTERNADOR		
F12697	32 10 6 774 221	TERMINAL DE DIRECCION DERECHA		
F12696	32 10 6 774 220	TERMINAL DE DIRECCION IZQUIERDA		
F12181	34 11 1 337 85	TUERCA DE FLECHA		
F26100	11 61 7 501 566	VALVULA VENTILACION CARTER MOTOR		
F12699	21 11 0 968 98	VARILLA DE DIRECCION DERECHA		
F12698	21 11 0 968 97	VARILLA DE DIRECCION IZQUIERDA		
F17377	35 10 9 569 4	VARILLA TORNILLO ESTABILIZADOR		
330i	2001 - 2005	3.0	6 L	24 V
F22108	31 33 6 760 943	BASE DE AMORTIGUADOR DELANTERA		
F01967	33 52 1 092 362	BASE DE AMORTIGUADOR TRASERA		
F07065	36 13 1 126 191	BIRLO DE RUEDA		
F18903	36 13 0 141 574	BIRLO DE RUEDA		
F01293	11 51 7 527 910	BOMBA DE AGUA		
F12793	67 12 8 362 154	BOMBA DEPOSITO DE LIMPIADORES		
F14923	33 32 6 770 786	BUJE DE EJE TRASERO		
F18687	31 12 6 756 063	BUJE DE HORQUILLA IZQUIERDA		
F18688	11 26 7 560 64	BUJE DE HORQUILLA DERECHO		
F04435	26 11 7 511 454	COPLE DE CARDAN		
F12642	32 13 1 092 876	CUBREPOLVO DE DIRECCION		
F12643	32 13 1 092 876 S1	CUBREPOLVO DE DIRECCION		
F27086	32 13 1 096 910	CUBREPOLVO DE DIRECCION		
F21023	24 34 1 423 376	FILTRO DE TRANSMISION		
F21112	31 33 1 094 750	GOMA TOPE DE AMORTIGUADOR DELANTERA		
F27122	33 50 6 757 368	GOMA TOPE DE AMORTIGUADOR TRASERA		
F12529	12 67 7 481 0	HORQUILLA DE SUSPENSION DERECHA		
F12528	12 67 7 481 9	HORQUILLA DE SUSPENSION IZQUIERDA		
F12033	11 21 7 400 65	JGO. TORNILLO DE CABEZA		
F18769	31 22 6 757 024	MAZA CON BALERO DELANTERA		
F30125	15 11 4 365 90	POLEA BOMBA DE AGUA		
F30123	32 42 1 740 858	POLEA BOMBA DE DIRECCION		
F06050	11 28 7 841 228	POLEA LOCA ALTERNADOR		
F06051	11 28 1 748 131	POLEA TENSORA ALTERNADOR		
F09810	11 28 1 427 252	POLEA TENSORA COMPLETA ALTERNADOR		
F10781	11 28 1 433 571	POLEA TENSORA COMPLETA ALTERNADOR		
F18483	11 28 7 838 797	POLEA TENSORA COMPLETA ALTERNADOR		




ARMADORA				
MODELO	AÑOS	TIPO DE MOTOR	CILINDROS	VALVULAS
BMW				
330i				
	2001 - 2005	3.0	6 L	24 V
F23650	11 28 7 512 758	POLEA TENSORA COMPLETA ALTERNADOR		
F18683	11 52 7 505 302	POLEA TERMICA		
F11728	11 31 1 703 717	RIEL CADENA DE DISTRIBUCION		
F25326	11 31 1 726 480	RIEL CADENA DE DISTRIBUCION		
F25327	11 31 1 722 651	RIEL CADENA DE DISTRIBUCION		
F26015	65 81 6 905 133	SENSOR DE TEMPERATURA EXTERIOR		
F06624	22 31 6 771 219	SOPORTE DE CAJA		
F14919	26 12 7 501 257	SOPORTE DE CARDAN		
F15533	21 16 7 799 70	SOPORTE DE MOTOR		
F12795	11 12 7 509 328	TAPON DE ACEITE		
F04102	140 470 00 05	TAPON DE GASOLINA		
F01617	17 11 1 742 231	TAPON DEPOSITO DE ANTICONGELANTE		
F04987	11 28 1 717 188	TENSOR HIDRAULICO ALTERNADOR		
F12697	32 10 6 774 221	TERMINAL DE DIRECCION DERECHA		
F12696	32 10 6 774 220	TERMINAL DE DIRECCION IZQUIERDA		
F12181	34 11 1 337 85	TUERCA DE FLECHA		
F26100	11 61 7 501 566	VALVULA VENTILACION CARTER MOTOR		
F12699	21 11 0 968 98	VARILLA DE DIRECCION DERECHA		
F12698	21 11 0 968 97	VARILLA DE DIRECCION IZQUIERDA		
F17377	35 10 9 569 4	VARILLA TORNILLO ESTABILIZADOR		
330i				
	2006 - 2007	3.0	6 L	24 V
F22108	31 33 6 760 943	BASE DE AMORTIGUADOR DELANTERA		
F30515	31 12 6 770 850	BRAZO DE SUSPENSION INFERIOR DERECHO		
F30514	31 12 6 770 849	BRAZO DE SUSPENSION INFERIOR IZQUIERDO		
F31540	31 12 6 765 597	BUJE BRAZO DE SUSPENSION		
F04435	26 11 7 511 454	COPLA DE CARDAN		
F26505	32 10 6 765 234	CUBREPOLVO DE DIRECCION		
F26875	31 33 6 771 352	GOMA TOPE DE AMORTIGUADOR DELANTERA		
F24240	11 20 3 935 40	JGO. BUJE DE HORQUILLA		
F24571	31 21 6 765 157	MAZA CON BALERO DELANTERA		
F30120	27 22 0 206 19	POLEA LOCA ALTERNADOR		
F28708	11 28 7 530 314	POLEA TENSORA COMPLETA ALTERNADOR		
F26015	65 81 6 905 133	SENSOR DE TEMPERATURA EXTERIOR		
F06624	22 31 6 771 219	SOPORTE DE CAJA		
F26713	22 11 6 760 330	SOPORTE DE MOTOR		
F27159	21 06 7 677 82	TERMINAL DE DIRECCION DERECHA		
F27158	21 06 7 677 81	TERMINAL DE DIRECCION IZQUIERDA		
F27719	32 10 6 765 236	VARILLA DE DIRECCION DERECHA		
F27718	32 10 6 765 235	VARILLA DE DIRECCION IZQUIERDA		
F27200	13 56 7 659 34	VARILLA TORNILLO ESTABILIZADOR DERECHO		
F27199	13 56 7 659 33	VARILLA TORNILLO ESTABILIZADOR IZQUIERDO		
F27716	21 06 7 652 35	VIELETA DE DIRECCION		
335i				
	2007 - 2012	3.0	6 L	24 V
F22108	31 33 6 760 943	BASE DE AMORTIGUADOR DELANTERA		
F07065	36 13 1 126 191	BIRLO DE RUEDA		
F18903	36 13 0 141 574	BIRLO DE RUEDA		
F30515	31 12 6 770 850	BRAZO DE SUSPENSION INFERIOR DERECHO		
F30514	31 12 6 770 849	BRAZO DE SUSPENSION INFERIOR IZQUIERDO		
F31540	31 12 6 765 597	BUJE BRAZO DE SUSPENSION		
F04435	26 11 7 511 454	COPLA DE CARDAN		
F26505	32 10 6 765 234	CUBREPOLVO DE DIRECCION		
F26877	33 53 6 767 334	GOMA TOPE DE AMORTIGUADOR TRASERA		
F24240	11 20 3 935 40	JGO. BUJE DE HORQUILLA		
F23928	12 26 7 839 13	KIT BALERO DOBLE DELANTERO		
F24571	31 21 6 765 157	MAZA CON BALERO DELANTERA		
F30119	11 28 7 557 851	POLEA LOCA ALTERNADOR		
F30129	11 28 7 563 927	POLEA TENSORA COMPLETA ALTERNADOR		
F26015	65 81 6 905 133	SENSOR DE TEMPERATURA EXTERIOR		




ARMADORA				
MODELO	AÑOS	TIPO DE MOTOR	CILINDROS	VALVULAS
BMW				
335i				
	2007 - 2012	3.0	6 L	24 V
F06624	22 31 6 771 219	SOPORTE DE CAJA		
F27159	21 06 7 677 82	TERMINAL DE DIRECCION DERECHA		
F27158	21 06 7 677 81	TERMINAL DE DIRECCION IZQUIERDA		
F12181	34 11 1 337 85	TUERCA DE FLECHA		
F27719	32 10 6 765 236	VARILLA DE DIRECCION DERECHA		
F27718	32 10 6 765 235	VARILLA DE DIRECCION IZQUIERDA		
F27200	13 56 7 659 34	VARILLA TORNILLO ESTABILIZADOR DERECHO		
F27199	13 56 7 659 33	VARILLA TORNILLO ESTABILIZADOR IZQUIERDO		
F27716	21 06 7 652 35	VIELETA DE DIRECCION		
520i				
	1981 - 1987	2.0	6 L	12 V
F07065	36 13 1 126 191	BIRLO DE RUEDA		
F06880	11 31 1 711 153	POLEA LOCA ALTERNADOR		
F06564	11 13 1 273 093	TAPON DE CARTER		
523i				
	1998 - 2000	2.5	6 L	24 V
F22062	11 52 1 723 363	ASPAS DE VENTILADOR		
F12519	31 33 6 752 735	BASE DE AMORTIGUADOR DELANTERA		
F08965	33 52 1 091 710	BASE DE AMORTIGUADOR TRASERA		
F07065	36 13 1 126 191	BIRLO DE RUEDA		
F18903	36 13 0 141 574	BIRLO DE RUEDA		
F01293	11 51 7 527 910	BOMBA DE AGUA		
F12793	67 12 8 362 154	BOMBA DEPOSITO DE LIMPIADORES		
F12379	31 12 1 094 234	BRAZO DE SUSPENSION INFERIOR DERECHO		
F12378	31 12 1 094 233	BRAZO DE SUSPENSION INFERIOR IZQUIERDO		
F12623	31 12 1 092 024	BRAZO DE SUSPENSION SUPERIOR DERECHO		
F12622	31 12 1 092 023	BRAZO DE SUSPENSION SUPERIOR IZQUIERDO		
F12299	33 32 6 770 749	BRAZO DE SUSPENSION TRASERO		
F04435	26 11 7 511 454	COPLE DE CARDAN		
F12642	32 13 1 092 876	CUBREPOLVO DE DIRECCION		
F12643	32 13 1 092 876 S1	CUBREPOLVO DE DIRECCION		
F21023	24 34 1 423 376	FILTRO DE TRANSMISION		
F29366	31 35 1 093 108	GOMA BARRA ESTABILIZADORA		
F21107	33 53 1 091 031	GOMA TOPE DE AMORTIGUADOR TRASERA		
F79005	31 12 9 068 753	JGO. BUJE BRAZO DE SUSPENSION		
F12033	11 21 7 400 65	JGO. TORNILLO DE CABEZA		
F12179	31 22 1 093 427	MAZA CON BALERO DELANTERA		
F12180	33 41 1 095 652	MAZA CON BALERO TRASERA		
F30125	15 11 4 365 90	POLEA BOMBA DE AGUA		
F30123	32 42 1 740 858	POLEA BOMBA DE DIRECCION		
F06051	11 28 1 748 131	POLEA TENSORA ALTERNADOR		
F09810	11 28 1 427 252	POLEA TENSORA COMPLETA ALTERNADOR		
F10781	11 28 1 433 571	POLEA TENSORA COMPLETA ALTERNADOR		
F18483	11 28 7 838 797	POLEA TENSORA COMPLETA ALTERNADOR		
F18484	11 28 1 717 210 S1	POLEA TENSORA COMPLETA ALTERNADOR		
F18683	11 52 7 505 302	POLEA TERMICA		
F11728	11 31 1 703 717	RIEL CADENA DE DISTRIBUCION		
F25326	11 31 1 726 480	RIEL CADENA DE DISTRIBUCION		
F25327	11 31 1 722 651	RIEL CADENA DE DISTRIBUCION		
F26015	65 81 6 905 133	SENSOR DE TEMPERATURA EXTERIOR		
F06624	22 31 6 771 219	SOPORTE DE CAJA		
F01846	26 12 1 226 731	SOPORTE DE CARDAN		
F10142	22 11 6 754 608	SOPORTE DE MOTOR		
F12795	11 12 7 509 328	TAPON DE ACEITE		
F06564	11 13 1 273 093	TAPON DE CARTER		
F04102	140 470 00 05	TAPON DE GASOLINA		
F01617	17 11 1 742 231	TAPON DEPOSITO DE ANTICONGELANTE		
F04968	11 28 1 717 210	TENSOR HIDRAULICO ALTERNADOR		
F04987	11 28 1 717 188	TENSOR HIDRAULICO ALTERNADOR		
F12181	34 11 1 337 85	TUERCA DE FLECHA		




ARMADORA				
MODELO	AÑOS	TIPO DE MOTOR	CILINDROS	VALVULAS
BMW				
523i				
	1998 - 2000	2.5	6 L	24 V
F26100	11 61 7 501 566	VALVULA VENTILACION CARTER MOTOR		
F11818	32 11 1 094 674	VARILLA DE DIRECCION DERECHA		
F11817	32 11 1 094 673	VARILLA DE DIRECCION IZQUIERDA		
F10038	33 55 1 095 532	VARILLA SOPORTE ESTABILIZADOR TRASERO		
F10036	31 35 1 095 662	VARILLA TORNILLO ESTABILIZADOR DERECHO		
F10035	31 35 1 095 661	VARILLA TORNILLO ESTABILIZADOR IZQUIERDO		
525i				
	1988 - 1991	2.5	6 L	12 V
F22062	11 52 1 723 363	ASPAS DE VENTILADOR		
F07065	36 13 1 126 191	BIRLO DE RUEDA		
F18903	36 13 0 141 574	BIRLO DE RUEDA		
F02682	31 12 1 124 622	BUJE BRAZO DE SUSPENSION		
F06042	61 31 1 378 073	BULBO DE RADIADOR		
F04435	26 11 7 511 454	COPLA DE CARDAN		
F06880	11 31 1 711 153	POLEA LOCA ALTERNADOR		
F18483	11 28 7 838 797	POLEA TENSORA COMPLETA ALTERNADOR		
F18678	11 52 1 740 962	POLEA TERMICA		
F03281	027 109 675	SELLO DE VALVULA (7mm)		
F12795	11 12 7 509 328	TAPON DE ACEITE		
F06564	11 13 1 273 093	TAPON DE CARTER		
F04102	140 470 00 05	TAPON DE GASOLINA		
F01617	17 11 1 742 231	TAPON DEPOSITO DE ANTICONGELANTE		
525i				
	1992 - 1995	2.5	6 L	24 V
F07065	36 13 1 126 191	BIRLO DE RUEDA		
F18903	36 13 0 141 574	BIRLO DE RUEDA		
F01293	11 51 7 527 910	BOMBA DE AGUA		
F02682	31 12 1 124 622	BUJE BRAZO DE SUSPENSION		
F06042	61 31 1 378 073	BULBO DE RADIADOR		
F04435	26 11 7 511 454	COPLA DE CARDAN		
F01014	021 109 651	CUÑA DE VALVULA		
F06050	11 28 7 841 228	POLEA LOCA ALTERNADOR		
F06051	11 28 1 748 131	POLEA TENSORA ALTERNADOR		
F18483	11 28 7 838 797	POLEA TENSORA COMPLETA ALTERNADOR		
F18484	11 28 1 717 210 S1	POLEA TENSORA COMPLETA ALTERNADOR		
F18678	11 52 1 740 962	POLEA TERMICA		
F11728	11 31 1 703 717	RIEL CADENA DE DISTRIBUCION		
F25326	11 31 1 726 480	RIEL CADENA DE DISTRIBUCION		
F25327	11 31 1 722 651	RIEL CADENA DE DISTRIBUCION		
F03281	027 109 675	SELLO DE VALVULA (7mm)		
F01628	24 70 1 138 427	SOPORTE DE CAJA IZQUIERDO		
F12795	11 12 7 509 328	TAPON DE ACEITE		
F06564	11 13 1 273 093	TAPON DE CARTER		
F04102	140 470 00 05	TAPON DE GASOLINA		
F01617	17 11 1 742 231	TAPON DEPOSITO DE ANTICONGELANTE		
F04968	11 28 1 717 210	TENSOR HIDRAULICO ALTERNADOR		
525i				
	2001 - 2003	2.5	6 L	24 V
F12519	31 33 6 752 735	BASE DE AMORTIGUADOR DELANTERA		
F08965	33 52 1 091 710	BASE DE AMORTIGUADOR TRASERA		
F07065	36 13 1 126 191	BIRLO DE RUEDA		
F18903	36 13 0 141 574	BIRLO DE RUEDA		
F01293	11 51 7 527 910	BOMBA DE AGUA		
F12793	67 12 8 362 154	BOMBA DEPOSITO DE LIMPIADORES		
F12379	31 12 1 094 234	BRAZO DE SUSPENSION INFERIOR DERECHO		
F12378	31 12 1 094 233	BRAZO DE SUSPENSION INFERIOR IZQUIERDO		
F12623	31 12 1 092 024	BRAZO DE SUSPENSION SUPERIOR DERECHO		
F12622	31 12 1 092 023	BRAZO DE SUSPENSION SUPERIOR IZQUIERDO		
F12299	33 32 6 770 749	BRAZO DE SUSPENSION TRASERO		
F04435	26 11 7 511 454	COPLA DE CARDAN		
F12642	32 13 1 092 876	CUBREPOLVO DE DIRECCION		




ARMADORA				
MODELO	AÑOS	TIPO DE MOTOR	CILINDROS	VALVULAS
BMW				
525i				
	2001 - 2003	2.5	6 L	24 V
F12643	32 13 1 092 876 S1	CUBREPOLVO DE DIRECCION		
F21023	24 34 1 423 376	FILTRO DE TRANSMISION		
F29366	31 35 1 093 108	GOMA BARRA ESTABILIZADORA		
F21107	33 53 1 091 031	GOMA TOPE DE AMORTIGUADOR TRASERA		
F79005	31 12 9 068 753	JGO. BUJE BRAZO DE SUSPENSION		
F12033	11 21 7 400 65	JGO. TORNILLO DE CABEZA		
F12179	31 22 1 093 427	MAZA CON BALERO DELANTERA		
F12180	33 41 1 095 652	MAZA CON BALERO TRASERA		
F30125	15 11 4 365 90	POLEA BOMBA DE AGUA		
F30123	32 42 1 740 858	POLEA BOMBA DE DIRECCION		
F06050	11 28 7 841 228	POLEA LOCA ALTERNADOR		
F06051	11 28 1 748 131	POLEA TENSORA ALTERNADOR		
F09810	11 28 1 427 252	POLEA TENSORA COMPLETA ALTERNADOR		
F10781	11 28 1 433 571	POLEA TENSORA COMPLETA ALTERNADOR		
F18483	11 28 7 838 797	POLEA TENSORA COMPLETA ALTERNADOR		
F23650	11 28 7 512 758	POLEA TENSORA COMPLETA ALTERNADOR		
F18683	11 52 7 505 302	POLEA TERMICA		
F11728	11 31 1 703 717	RIEL CADENA DE DISTRIBUCION		
F25326	11 31 1 726 480	RIEL CADENA DE DISTRIBUCION		
F25327	11 31 1 722 651	RIEL CADENA DE DISTRIBUCION		
F26015	65 81 6 905 133	SENSOR DE TEMPERATURA EXTERIOR		
F06624	22 31 6 771 219	SOPORTE DE CAJA		
F01846	26 12 1 226 731	SOPORTE DE CARDAN		
F10142	22 11 6 754 608	SOPORTE DE MOTOR		
F12795	11 12 7 509 328	TAPON DE ACEITE		
F04102	140 470 00 05	TAPON DE GASOLINA		
F01617	17 11 1 742 231	TAPON DEPOSITO DE ANTICONGELANTE		
F04987	11 28 1 717 188	TENSOR HIDRAULICO ALTERNADOR		
F12181	34 11 1 337 85	TUERCA DE FLECHA		
F26100	11 61 7 501 566	VALVULA VENTILACION CARTER MOTOR		
F11818	32 11 1 094 674	VARILLA DE DIRECCION DERECHA		
F11817	32 11 1 094 673	VARILLA DE DIRECCION IZQUIERDA		
F10038	33 55 1 095 532	VARILLA SOPORTE ESTABILIZADOR TRASERO		
F10036	31 35 1 095 662	VARILLA TORNILLO ESTABILIZADOR DERECHO		
F10035	31 35 1 095 661	VARILLA TORNILLO ESTABILIZADOR IZQUIERDO		
525i				
	2006 - 2010	2.5	6 L	24 V
F22108	31 33 6 760 943	BASE DE AMORTIGUADOR DELANTERA		
F07065	36 13 1 126 191	BIRLO DE RUEDA		
F18903	36 13 0 141 574	BIRLO DE RUEDA		
F01293	11 51 7 527 910	BOMBA DE AGUA		
F12793	67 12 8 362 154	BOMBA DEPOSITO DE LIMPIADORES		
F29243	31 12 6 760 182	BRAZO DE SUSPENSION INFERIOR DERECHO		
F29242	31 12 6 760 181	BRAZO DE SUSPENSION INFERIOR IZQUIERDO		
F29254	31 12 6 774 826	BRAZO DE SUSPENSION SUPERIOR DERECHO		
F29253	31 12 6 774 825	BRAZO DE SUSPENSION SUPERIOR IZQUIERDA		
F12299	33 32 6 770 749	BRAZO DE SUSPENSION TRASERO		
F02682	31 12 1 124 622	BUJE BRAZO DE SUSPENSION		
F22628	32 13 6 751 026	CUBREPOLVO DE DIRECCION		
F23361	31 12 0 305 612	JGO. BUJE BRAZO DE SUSPENSION		
F12033	11 21 7 400 65	JGO. TORNILLO DE CABEZA		
F23928	12 26 7 839 13	KIT BALERO DOBLE DELANTERO		
F23369	31 22 6 765 601	MAZA CON BALERO DELANTERA		
F12180	33 41 1 095 652	MAZA CON BALERO TRASERA		
F06051	11 28 1 748 131	POLEA TENSORA ALTERNADOR		
F09810	11 28 1 427 252	POLEA TENSORA COMPLETA ALTERNADOR		
F18483	11 28 7 838 797	POLEA TENSORA COMPLETA ALTERNADOR		
F23650	11 28 7 512 758	POLEA TENSORA COMPLETA ALTERNADOR		
F11728	11 31 1 703 717	RIEL CADENA DE DISTRIBUCION		




ARMADORA					
MODELO	AÑOS	TIPO DE MOTOR	CILINDROS	VALVULAS	
BMW					
525i		2006 - 2010	2.5	6 L	24 V
F28708	11 28 7 530 314	POLEA TENSORA COMPLETA ALTERNADOR			
F25326	11 31 1 726 480	RIEL CADENA DE DISTRIBUCION			
F25327	11 31 1 722 651	RIEL CADENA DE DISTRIBUCION			
F26015	65 81 6 905 133	SENSOR DE TEMPERATURA EXTERIOR			
F26308	22 31 6 773 125	SOPORTE DE CAJA			
F26265	26 12 7 521 855	SOPORTE DE CARDAN			
F24081	22 11 6 761 090	SOPORTE DE MOTOR DERECHO			
F24080	22 11 6 761 089	SOPORTE DE MOTOR IZQUIERDO			
F12795	11 12 7 509 328	TAPON DE ACEITE			
F06564	11 13 1 273 093	TAPON DE CARTER			
F12181	34 11 1 337 85	TUERCA DE FLECHA			
F26100	11 61 7 501 566	VALVULA VENTILACION CARTER MOTOR			
F27210	32 10 6 777 479	VARILLA DE DIRECCION			
F24625	31 30 6 781 548	VARILLA TORNILLO ESTABILIZADOR DERECHO			
F24623	31 30 6 781 547	VARILLA TORNILLO ESTABILIZADOR IZQUIERDO			
528i		1996 - 2000	2.8	6 L	24 V
F22062	11 52 1 723 363	ASPAS DE VENTILADOR			
F12519	31 33 6 752 735	BASE DE AMORTIGUADOR DELANTERA			
F08965	33 52 1 091 710	BASE DE AMORTIGUADOR TRASERA			
F07065	36 13 1 126 191	BIRLO DE RUEDA			
F18903	36 13 0 141 574	BIRLO DE RUEDA			
F01293	11 51 7 527 910	BOMBA DE AGUA			
F12793	67 12 8 362 154	BOMBA DEPOSITO DE LIMPIADORES			
F12379	31 12 1 094 234	BRAZO DE SUSPENSION INFERIOR DERECHO			
F12378	31 12 1 094 233	BRAZO DE SUSPENSION INFERIOR IZQUIERDO			
F12623	31 12 1 092 024	BRAZO DE SUSPENSION SUPERIOR DERECHO			
F12622	31 12 1 092 023	BRAZO DE SUSPENSION SUPERIOR IZQUIERDO			
F12299	33 32 6 770 749	BRAZO DE SUSPENSION TRASERO			
F04435	26 11 7 511 454	COPLER DE CARDAN			
F12642	32 13 1 092 876	CUBREPOLVO DE DIRECCION			
F12643	32 13 1 092 876 S1	CUBREPOLVO DE DIRECCION			
F21023	24 34 1 423 376	FILTRO DE TRANSMISION			
F29366	31 35 1 093 108	GOMA BARRA ESTABILIZADORA			
F21107	33 53 1 091 031	GOMA TOPE DE AMORTIGUADOR TRASERA			
F79005	31 12 9 068 753	JGO. BUJE BRAZO DE SUSPENSION			
F12033	11 21 7 400 65	JGO. TORNILLO DE CABEZA			
F12179	31 22 1 093 427	MAZA CON BALERO DELANTERA			
F12180	33 41 1 095 652	MAZA CON BALERO TRASERA			
F30124	11 51 1 730 554	POLEA BOMBA DE AGUA			
F30125	15 11 4 365 90	POLEA BOMBA DE AGUA			
F30123	32 42 1 740 858	POLEA BOMBA DE DIRECCION			
F06050	11 28 7 841 228	POLEA LOCA ALTERNADOR			
F06051	11 28 1 748 131	POLEA TENSORA ALTERNADOR			
F09810	11 28 1 427 252	POLEA TENSORA COMPLETA ALTERNADOR			
F10781	11 28 1 433 571	POLEA TENSORA COMPLETA ALTERNADOR			
F18483	11 28 7 838 797	POLEA TENSORA COMPLETA ALTERNADOR			
F18484	11 28 1 717 210 S1	POLEA TENSORA COMPLETA ALTERNADOR			
F18683	11 52 7 505 302	POLEA TERMICA			
F11728	11 31 1 703 717	RIEL CADENA DE DISTRIBUCION			
F25326	11 31 1 726 480	RIEL CADENA DE DISTRIBUCION			
F25327	11 31 1 722 651	RIEL CADENA DE DISTRIBUCION			
F26015	65 81 6 905 133	SENSOR DE TEMPERATURA EXTERIOR			
F06624	22 31 6 771 219	SOPORTE DE CAJA			
F01846	26 12 1 226 731	SOPORTE DE CARDAN			
F10142	22 11 6 754 608	SOPORTE DE MOTOR			
F12795	11 12 7 509 328	TAPON DE ACEITE			
F06564	11 13 1 273 093	TAPON DE CARTER			
F04102	140 470 00 05	TAPON DE GASOLINA			




ARMADORA				
MODELO	AÑOS	TIPO DE MOTOR	CILINDROS	VALVULAS
BMW				
528i				
	1996 - 2000	2.8	6 L	24 V
F01617	17 11 1 742 231	TAPON DEPOSITO DE ANTICONGELANTE		
F04968	11 28 1 717 210	TENSOR HIDRAULICO ALTERNADOR		
F04987	11 28 1 717 188	TENSOR HIDRAULICO ALTERNADOR		
F12181	34 11 1 337 85	TUERCA DE FLECHA		
F26100	11 61 7 501 566	VALVULA VENTILACION CARTER MOTOR		
F11818	32 11 1 094 674	VARILLA DE DIRECCION DERECHA		
F11817	32 11 1 094 673	VARILLA DE DIRECCION IZQUIERDA		
F10038	33 55 1 095 532	VARILLA SOPORTE ESTABILIZADOR TRASERO		
F10036	31 35 1 095 662	VARILLA TORNILLO ESTABILIZADOR DERECHO		
F10035	31 35 1 095 661	VARILLA TORNILLO ESTABILIZADOR IZQUIERDO		
530i				
	2001 - 2003	3.0	6 L	24 V
F08965	33 52 1 091 710	BASE DE AMORTIGUADOR TRASERA		
F07065	36 13 1 126 191	BIRLO DE RUEDA		
F18903	36 13 0 141 574	BIRLO DE RUEDA		
F01293	11 51 7 527 910	BOMBA DE AGUA		
F12793	67 12 8 362 154	BOMBA DEPOSITO DE LIMPIADORES		
F12379	31 12 1 094 234	BRAZO DE SUSPENSION INFERIOR DERECHO		
F12378	31 12 1 094 233	BRAZO DE SUSPENSION INFERIOR IZQUIERDO		
F12623	31 12 1 092 024	BRAZO DE SUSPENSION SUPERIOR DERECHO		
F12622	31 12 1 092 023	BRAZO DE SUSPENSION SUPERIOR IZQUIERDO		
F12299	33 32 6 770 749	BRAZO DE SUSPENSION TRASERO		
F04435	26 11 7 511 454	COPLÉ DE CARDAN		
F12642	32 13 1 092 876	CUBREPOLVO DE DIRECCION		
F12643	32 13 1 092 876 S1	CUBREPOLVO DE DIRECCION		
F21023	24 34 1 423 376	FILTRO DE TRANSMISION		
F29366	31 35 1 093 108	GOMA BARRA ESTABILIZADORA		
F21107	33 53 1 091 031	GOMA TOPE DE AMORTIGUADOR TRASERA		
F79005	31 12 9 068 753	JGO. BUJE BRAZO DE SUSPENSION		
F12033	11 21 7 400 65	JGO. TORNILLO DE CABEZA		
F12179	31 22 1 093 427	MAZA CON BALERO DELANTERA		
F12180	33 41 1 095 652	MAZA CON BALERO TRASERA		
F30125	15 11 4 365 90	POLEA BOMBA DE AGUA		
F30123	32 42 1 740 858	POLEA BOMBA DE DIRECCION		
F06050	11 28 7 841 228	POLEA LOCA ALTERNADOR		
F06051	11 28 1 748 131	POLEA TENSORA ALTERNADOR		
F09810	11 28 1 427 252	POLEA TENSORA COMPLETA ALTERNADOR		
F10781	11 28 1 433 571	POLEA TENSORA COMPLETA ALTERNADOR		
F18483	11 28 7 838 797	POLEA TENSORA COMPLETA ALTERNADOR		
F23650	11 28 7 512 758	POLEA TENSORA COMPLETA ALTERNADOR		
F18683	11 52 7 505 302	POLEA TERMICA		
F11728	11 31 1 703 717	RIEL CADENA DE DISTRIBUCION		
F25326	11 31 1 726 480	RIEL CADENA DE DISTRIBUCION		
F25327	11 31 1 722 651	RIEL CADENA DE DISTRIBUCION		
F26015	65 81 6 905 133	SENSOR DE TEMPERATURA EXTERIOR		
F06624	22 31 6 771 219	SOPORTE DE CAJA		
F01846	26 12 1 226 731	SOPORTE DE CARDAN		
F10142	22 11 6 754 608	SOPORTE DE MOTOR		
F12795	11 12 7 509 328	TAPON DE ACEITE		
F06564	11 13 1 273 093	TAPON DE CARTER		
F04102	140 470 00 05	TAPON DE GASOLINA		
F01617	17 11 1 742 231	TAPON DEPOSITO DE ANTICONGELANTE		
F04987	11 28 1 717 188	TENSOR HIDRAULICO ALTERNADOR		
F12181	34 11 1 337 85	TUERCA DE FLECHA		
F26100	11 61 7 501 566	VALVULA VENTILACION CARTER MOTOR		
F11818	32 11 1 094 674	VARILLA DE DIRECCION DERECHA		
F11817	32 11 1 094 673	VARILLA DE DIRECCION IZQUIERDA		
F10038	33 55 1 095 532	VARILLA SOPORTE ESTABILIZADOR TRASERO		
F10036	31 35 1 095 662	VARILLA TORNILLO ESTABILIZADOR DERECHO		




ARMADORA					
MODELO	AÑOS	TIPO DE MOTOR	CILINDROS	VALVULAS	
BMW					
530i					
		2001 - 2003	3.0	6 L	24 V
F10035	31 35 1 095 661	VARILLA TORNILLO ESTABILIZADOR IZQUIERDO			
530i					
		2004 - 2009	3.0	6 L	24 V
F22108	31 33 6 760 943	BASE DE AMORTIGUADOR DELANTERA			
F07065	36 13 1 126 191	BIRLO DE RUEDA			
F18903	36 13 0 141 574	BIRLO DE RUEDA			
F01293	11 51 7 527 910	BOMBA DE AGUA			
F12793	67 12 8 362 154	BOMBA DEPOSITO DE LIMPIADORES			
F29243	31 12 6 760 182	BRAZO DE SUSPENSION INFERIOR DERECHO			
F29242	31 12 6 760 181	BRAZO DE SUSPENSION INFERIOR IZQUIERDO			
F29254	31 12 6 774 826	BRAZO DE SUSPENSION SUPERIOR DERECHO			
F29253	31 12 6 774 825	BRAZO DE SUSPENSION SUPERIOR IZQUIERDA			
F12299	33 32 6 770 749	BRAZO DE SUSPENSION TRASERO			
F02682	31 12 1 124 622	BUJE BRAZO DE SUSPENSION			
F22628	32 13 6 751 026	CUBREPOLVO DE DIRECCION			
F23361	31 12 0 305 612	JGO. BUJE BRAZO DE SUSPENSION			
F12033	11 21 7 400 65	JGO. TORNILLO DE CABEZA			
F23928	12 26 7 839 13	KIT BALERO DOBLE DELANTERO			
F23369	31 22 6 765 601	MAZA CON BALERO DELANTERA			
F12180	33 41 1 095 652	MAZA CON BALERO TRASERA			
F30120	27 22 0 206 19	POLEA LOCA ALTERNADOR			
F06051	11 28 1 748 131	POLEA TENSORA ALTERNADOR			
F09810	11 28 1 427 252	POLEA TENSORA COMPLETA ALTERNADOR			
F18483	11 28 7 838 797	POLEA TENSORA COMPLETA ALTERNADOR			
F23650	11 28 7 512 758	POLEA TENSORA COMPLETA ALTERNADOR			
F11728	11 31 1 703 717	RIEL CADENA DE DISTRIBUCION			
F28708	11 28 7 530 314	POLEA TENSORA COMPLETA ALTERNADOR			
F25326	11 31 1 726 480	RIEL CADENA DE DISTRIBUCION			
F25327	11 31 1 722 651	RIEL CADENA DE DISTRIBUCION			
F26015	65 81 6 905 133	SENSOR DE TEMPERATURA EXTERIOR			
F26308	22 31 6 773 125	SOPORTE DE CAJA			
F26265	26 12 7 521 855	SOPORTE DE CARDAN			
F24081	22 11 6 761 090	SOPORTE DE MOTOR DERECHO			
F24080	22 11 6 761 089	SOPORTE DE MOTOR IZQUIERDO			
F12795	11 12 7 509 328	TAPON DE ACEITE			
F06564	11 13 1 273 093	TAPON DE CARTER			
F12181	34 11 1 337 85	TUERCA DE FLECHA			
F26100	11 61 7 501 566	VALVULA VENTILACION CARTER MOTOR			
F27210	32 10 6 777 479	VARILLA DE DIRECCION			
F24625	31 30 6 781 548	VARILLA TORNILLO ESTABILIZADOR DERECHO			
F24623	31 30 6 781 547	VARILLA TORNILLO ESTABILIZADOR IZQUIERDO			
540i					
		1997 - 2003	4.4	8 V	32 V
F08965	33 52 1 091 710	BASE DE AMORTIGUADOR TRASERA			
F07065	36 13 1 126 191	BIRLO DE RUEDA			
F18903	36 13 0 141 574	BIRLO DE RUEDA			
F21916	15 11 7 132 66	BOMBA DE AGUA			
F12793	67 12 8 362 154	BOMBA DEPOSITO DE LIMPIADORES			
F21183	31 12 1 141 962	BRAZO DE SUSPENSION INFERIOR DERECHO			
F21182	31 12 1 141 961	BRAZO DE SUSPENSION INFERIOR IZQUIERDO			
F22368	31 12 1 092 610 51	BRAZO DE SUSPENSION SUPERIOR DERECHO			
F22367	31 12 1 092 609 51	BRAZO DE SUSPENSION SUPERIOR IZQUIERDO			
F12299	33 32 6 770 749	BRAZO DE SUSPENSION TRASERO			
F21107	33 53 1 091 031	GOMA TOPE DE AMORTIGUADOR TRASERA			
F12576	31 12 0 006 482	JGO. BUJE BRAZO DE SUSPENSION			
F12180	33 41 1 095 652	MAZA CON BALERO TRASERA			
F19247	11 28 7 500 560	POLEA LOCA ALTERNADOR			
F11329	11 28 1 742 859	POLEA TENSORA COMPLETA ALTERNADOR			
F27561	11 28 1 745 546	POLEA TENSORA COMPLETA ALTERNADOR			
F26015	65 81 6 905 133	SENSOR DE TEMPERATURA EXTERIOR			




ARMADORA				
MODELO	AÑOS	TIPO DE MOTOR	CILINDROS	VALVULAS
BMW				
540i				
	1997 - 2003	4.4	8 V	32 V
F08783	22 11 1 092 896	SOPORTE DE MOTOR DERECHO		
F08782	22 11 1 092 895	SOPORTE DE MOTOR IZQUIERDO		
F12795	11 12 7 509 328	TAPON DE ACEITE		
F04102	140 470 00 05	TAPON DE GASOLINA		
F01617	17 11 1 742 231	TAPON DEPOSITO DE ANTICONGELANTE		
F11332	11 28 1 709 613	TENSOR HIDRAULICO DISTRIBUCION		
F12684	32 21 1 091 724	TERMINAL DE DIRECCION DERECHA		
F12683	32 21 1 091 723	TERMINAL DE DIRECCION IZQUIERDA		
F12181	34 11 1 337 85	TUERCA DE FLECHA		
F10038	33 55 1 095 532	VARILLA SOPORTE ESTABILIZADOR TRASERO		
F19669	31 35 1 095 664	VARILLA TORNILLO ESTABILIZADOR		
545i				
	2004 - 2006	4.4	8 V	32 V
F22108	31 33 6 760 943	BASE DE AMORTIGUADOR DELANTERA		
F07065	36 13 1 126 191	BIRLO DE RUEDA		
F18903	36 13 0 141 574	BIRLO DE RUEDA		
F12793	67 12 8 362 154	BOMBA DEPOSITO DE LIMPIADORES		
F29243	31 12 6 760 182	BRAZO DE SUSPENSION INFERIOR DERECHO		
F29242	31 12 6 760 181	BRAZO DE SUSPENSION INFERIOR IZQUIERDO		
F29254	31 12 6 774 826	BRAZO DE SUSPENSION SUPERIOR DERECHO		
F29253	31 12 6 774 825	BRAZO DE SUSPENSION SUPERIOR IZQUIERDA		
F12299	33 32 6 770 749	BRAZO DE SUSPENSION TRASERO		
F02682	31 12 1 124 622	BUJE BRAZO DE SUSPENSION		
F23361	31 12 0 305 612	JGO. BUJE BRAZO DE SUSPENSION		
F23369	31 22 6 765 601	MAZA CON BALERO DELANTERA		
F12180	33 41 1 095 652	MAZA CON BALERO TRASERA		
F21629	11 28 7 549 588	POLEA TENSORA COMPLETA ALTERNADOR		
F26015	65 81 6 905 133	SENSOR DE TEMPERATURA EXTERIOR		
F24530	22 11 6 762 607	SOPORTE DE MOTOR DERECHO		
F24531	22 11 6 762 608	SOPORTE DE MOTOR DERECHO		
F12795	11 12 7 509 328	TAPON DE ACEITE		
F12181	34 11 1 337 85	TUERCA DE FLECHA		
F27210	32 10 6 777 479	VARILLA DE DIRECCION		
F24625	31 30 6 781 548	VARILLA TORNILLO ESTABILIZADOR DERECHO		
F24623	31 30 6 781 547	VARILLA TORNILLO ESTABILIZADOR IZQUIERDO		
550i				
	2006 - 2010	4.8	8 V	32 V
F22108	31 33 6 760 943	BASE DE AMORTIGUADOR DELANTERA		
F07065	36 13 1 126 191	BIRLO DE RUEDA		
F18903	36 13 0 141 574	BIRLO DE RUEDA		
F29243	31 12 6 760 182	BRAZO DE SUSPENSION INFERIOR DERECHO		
F29242	31 12 6 760 181	BRAZO DE SUSPENSION INFERIOR IZQUIERDO		
F29254	31 12 6 774 826	BRAZO DE SUSPENSION SUPERIOR DERECHO		
F29253	31 12 6 774 825	BRAZO DE SUSPENSION SUPERIOR IZQUIERDA		
F12299	33 32 6 770 749	BRAZO DE SUSPENSION TRASERO		
F02682	31 12 1 124 622	BUJE BRAZO DE SUSPENSION		
F23361	31 12 0 305 612	JGO. BUJE BRAZO DE SUSPENSION		
F23369	31 22 6 765 601	MAZA CON BALERO DELANTERA		
F12180	33 41 1 095 652	MAZA CON BALERO TRASERA		
F21166	34 11 0 952 38	MAZA CON BALERO TRASERA		
F23165	11 28 7 549 557	POLEA LOCA AIRE ACONDICIONADO		
F21629	11 28 7 549 588	POLEA TENSORA COMPLETA ALTERNADOR		
F26015	65 81 6 905 133	SENSOR DE TEMPERATURA EXTERIOR		
F24531	22 11 6 762 608	SOPORTE DE MOTOR DERECHO		
F12795	11 12 7 509 328	TAPON DE ACEITE		
F12181	34 11 1 337 85	TUERCA DE FLECHA		
F27210	32 10 6 777 479	VARILLA DE DIRECCION		
F24625	31 30 6 781 548	VARILLA TORNILLO ESTABILIZADOR DERECHO		
F24623	31 30 6 781 547	VARILLA TORNILLO ESTABILIZADOR IZQUIERDO		




ARMADORA				
MODELO	AÑOS	TIPO DE MOTOR	CILINDROS	VALVULAS
BMW				
645i				
	2005 - 2006	4.4	8 V	32 V
F22108	31 33 6 760 943	BASE DE AMORTIGUADOR DELANTERA		
F18903	36 13 0 141 574	BIRLO DE RUEDA		
F12299	33 32 6 770 749	BRAZO DE SUSPENSION TRASERO		
F23361	31 12 0 305 612	JGO. BUJE BRAZO DE SUSPENSION		
F23165	11 28 7 549 557	POLEA LOCA AIRE ACONDICIONADO		
F21629	11 28 7 549 588	POLEA TENSORA COMPLETA ALTERNADOR		
F26015	65 81 6 905 133	SENSOR DE TEMPERATURA EXTERIOR		
F24530	22 11 6 762 607	SOPORTE DE MOTOR DERECHO		
F12795	11 12 7 509 328	TAPON DE ACEITE		
F12181	34 11 1 337 85	TUERCA DE FLECHA		
F27210	32 10 6 777 479	VARILLA DE DIRECCION		
650i				
	2006 - 2009	4.8	8 V	32 V
F22108	31 33 6 760 943	BASE DE AMORTIGUADOR DELANTERA		
F18903	36 13 0 141 574	BIRLO DE RUEDA		
F21514	31 12 6 777 940	BRAZO DE SUSPENSION INFERIOR DERECHO		
F21513	31 12 6 777 939	BRAZO DE SUSPENSION INFERIOR IZQUIERDO		
F12299	33 32 6 770 749	BRAZO DE SUSPENSION TRASERO		
F23361	31 12 0 305 612	JGO. BUJE BRAZO DE SUSPENSION		
F23369	31 22 6 765 601	MAZA CON BALERO DELANTERA		
F21166	34 11 0 952 38	MAZA CON BALERO TRASERA		
F23165	11 28 7 549 557	POLEA LOCA AIRE ACONDICIONADO		
F21629	11 28 7 549 588	POLEA TENSORA COMPLETA ALTERNADOR		
F26015	65 81 6 905 133	SENSOR DE TEMPERATURA EXTERIOR		
F24531	22 11 6 762 608	SOPORTE DE MOTOR DERECHO		
F12795	11 12 7 509 328	TAPON DE ACEITE		
F27210	32 10 6 777 479	VARILLA DE DIRECCION		
740i				
	1998 - 2001	4.4	8 V	32 V
F07065	36 13 1 126 191	BIRLO DE RUEDA		
F18903	36 13 0 141 574	BIRLO DE RUEDA		
F21916	15 11 7 132 66	BOMBA DE AGUA		
F12793	67 12 8 362 154	BOMBA DEPOSITO DE LIMPIADORES		
F12299	33 32 6 770 749	BRAZO DE SUSPENSION TRASERO		
F21107	33 53 1 091 031	GOMA TOPE DE AMORTIGUADOR TRASERA		
F12576	31 12 0 006 482	JGO. BUJE BRAZO DE SUSPENSION		
F11329	11 28 1 742 859	POLEA TENSORA COMPLETA ALTERNADOR		
F27561	11 28 1 745 546	POLEA TENSORA COMPLETA ALTERNADOR		
F26015	65 81 6 905 133	SENSOR DE TEMPERATURA EXTERIOR		
F08783	22 11 1 092 896	SOPORTE DE MOTOR DERECHO		
F08782	22 11 1 092 895	SOPORTE DE MOTOR IZQUIERDO		
F12795	11 12 7 509 328	TAPON DE ACEITE		
F04102	140 470 00 05	TAPON DE GASOLINA		
F01617	17 11 1 742 231	TAPON DEPOSITO DE ANTICONGELANTE		
F11332	11 28 1 709 613	TENSOR HIDRAULICO DISTRIBUCION		
F12181	34 11 1 337 85	TUERCA DE FLECHA		
740iL				
	1998 - 2001	4.4	8 V	32 V
F07065	36 13 1 126 191	BIRLO DE RUEDA		
F18903	36 13 0 141 574	BIRLO DE RUEDA		
F21916	15 11 7 132 66	BOMBA DE AGUA		
F12793	67 12 8 362 154	BOMBA DEPOSITO DE LIMPIADORES		
F12299	33 32 6 770 749	BRAZO DE SUSPENSION TRASERO		
F21107	33 53 1 091 031	GOMA TOPE DE AMORTIGUADOR TRASERA		
F12576	31 12 0 006 482	JGO. BUJE BRAZO DE SUSPENSION		
F11329	11 28 1 742 859	POLEA TENSORA COMPLETA ALTERNADOR		
F27561	11 28 1 745 546	POLEA TENSORA COMPLETA ALTERNADOR		
F26015	65 81 6 905 133	SENSOR DE TEMPERATURA EXTERIOR		
F08783	22 11 1 092 896	SOPORTE DE MOTOR DERECHO		
F08782	22 11 1 092 895	SOPORTE DE MOTOR IZQUIERDO		
F12795	11 12 7 509 328	TAPON DE ACEITE		




ARMADORA				
MODELO	AÑOS	TIPO DE MOTOR	CILINDROS	VALVULAS
BMW				
740iL				
	1998 - 2001	4.4	8 V	32 V
F04102	140 470 00 05	TAPON DE GASOLINA		
F01617	17 11 1 742 231	TAPON DEPOSITO DE ANTICONGELANTE		
F11332	11 28 1 709 613	TENSOR HIDRAULICO DISTRIBUCION		
F12181	34 11 1 337 85	TUERCA DE FLECHA		
745iLi				
	2002 - 2005	4.4	8 V	32 V
F12793	67 12 8 362 154	BOMBA DEPOSITO DE LIMPIADORES		
F21514	31 12 6 777 940	BRAZO DE SUSPENSION INFERIOR DERECHO		
F21513	31 12 6 777 939	BRAZO DE SUSPENSION INFERIOR IZQUIERDO		
F12299	33 32 6 770 749	BRAZO DE SUSPENSION TRASERO		
F22628	32 13 6 751 026	CUBREPOLVO DE DIRECCION		
F21166	34 11 0 952 38	MAZA CON BALERO TRASERA		
F23165	11 28 7 549 557	POLEA LOCA AIRE ACONDICIONADO		
F21629	11 28 7 549 588	POLEA TENSORA COMPLETA ALTERNADOR		
F26015	65 81 6 905 133	SENSOR DE TEMPERATURA EXTERIOR		
F01617	17 11 1 742 231	TAPON DEPOSITO DE ANTICONGELANTE		
F12181	34 11 1 337 85	TUERCA DE FLECHA		
750i SPORT				
	2008 - 2009	4.8	8 V	32 V
F12793	67 12 8 362 154	BOMBA DEPOSITO DE LIMPIADORES		
F12299	33 32 6 770 749	BRAZO DE SUSPENSION TRASERO		
F22628	32 13 6 751 026	CUBREPOLVO DE DIRECCION		
F21166	34 11 0 952 38	MAZA CON BALERO TRASERA		
F01617	17 11 1 742 231	TAPON DEPOSITO DE ANTICONGELANTE		
F12181	34 11 1 337 85	TUERCA DE FLECHA		
750i				
	2006 - 2009	4.8	8 V	32 V
F12793	67 12 8 362 154	BOMBA DEPOSITO DE LIMPIADORES		
F12299	33 32 6 770 749	BRAZO DE SUSPENSION TRASERO		
F22628	32 13 6 751 026	CUBREPOLVO DE DIRECCION		
F21166	34 11 0 952 38	MAZA CON BALERO TRASERA		
F23165	11 28 7 549 557	POLEA LOCA AIRE ACONDICIONADO		
F21629	11 28 7 549 588	POLEA TENSORA COMPLETA ALTERNADOR		
F26015	65 81 6 905 133	SENSOR DE TEMPERATURA EXTERIOR		
F01617	17 11 1 742 231	TAPON DEPOSITO DE ANTICONGELANTE		
F12181	34 11 1 337 85	TUERCA DE FLECHA		
750iL				
	1995 - 2001	5.4	12 V	24 V
F07065	36 13 1 126 191	BIRLO DE RUEDA		
F18903	36 13 0 141 574	BIRLO DE RUEDA		
F12793	67 12 8 362 154	BOMBA DEPOSITO DE LIMPIADORES		
F12299	33 32 6 770 749	BRAZO DE SUSPENSION TRASERO		
F01014	021 109 651	CUÑA DE VALVULA		
F12576	31 12 0 006 482	JGO. BUJE BRAZO DE SUSPENSION		
F08690	11 28 1 720 039	POLEA TENSORA COMPLETA ALTERNADOR		
F26015	65 81 6 905 133	SENSOR DE TEMPERATURA EXTERIOR		
F08783	22 11 1 092 896	SOPORTE DE MOTOR DERECHO		
F08782	22 11 1 092 895	SOPORTE DE MOTOR IZQUIERDO		
F04102	140 470 00 05	TAPON DE GASOLINA		
F01617	17 11 1 742 231	TAPON DEPOSITO DE ANTICONGELANTE		
F12181	34 11 1 337 85	TUERCA DE FLECHA		
760Li				
	2003 - 2009	6.0	12 V	48 V
F12793	67 12 8 362 154	BOMBA DEPOSITO DE LIMPIADORES		
F21514	31 12 6 777 940	BRAZO DE SUSPENSION INFERIOR DERECHO		
F21513	31 12 6 777 939	BRAZO DE SUSPENSION INFERIOR IZQUIERDO		
F12299	33 32 6 770 749	BRAZO DE SUSPENSION TRASERO		
F22628	32 13 6 751 026	CUBREPOLVO DE DIRECCION		
F21166	34 11 0 952 38	MAZA CON BALERO TRASERA		
F21629	11 28 7 549 588	POLEA TENSORA COMPLETA ALTERNADOR		
F26015	65 81 6 905 133	SENSOR DE TEMPERATURA EXTERIOR		
F01617	17 11 1 742 231	TAPON DEPOSITO DE ANTICONGELANTE		
F12181	34 11 1 337 85	TUERCA DE FLECHA		




ARMADORA					
MODELO	AÑOS	TIPO DE MOTOR	CILINDROS	VALVULAS	
BMW					
850i / Ci		1994 - 1998	5.4	12 V	24 V
F07065	36 13 1 126 191	BIRLO DE RUEDA			
F18903	36 13 0 141 574	BIRLO DE RUEDA			
F02682	31 12 1 124 622	BUJE BRAZO DE SUSPENSION			
F08690	11 28 1 720 039	POLEA TENSORA COMPLETA ALTERNADOR			
F03281	027 109 675	SELLO DE VALVULA (7mm)			
F12795	11 12 7 509 328	TAPON DE ACEITE			
F04102	140 470 00 05	TAPON DE GASOLINA			
F01617	17 11 1 742 231	TAPON DEPOSITO DE ANTICONGELANTE			
F12181	34 11 1 337 85	TUERCA DE FLECHA			
M3		1995 - 1999	3.2	6 L	24 V
F08032	31 33 1 092 885	BASE DE AMORTIGUADOR DELANTERA			
F01967	33 52 1 092 362	BASE DE AMORTIGUADOR TRASERA			
F07065	36 13 1 126 191	BIRLO DE RUEDA			
F18903	36 13 0 141 574	BIRLO DE RUEDA			
F14923	33 32 6 770 786	BUJE DE EJE TRASERO			
F18769	31 22 6 757 024	MAZA CON BALERO DELANTERA			
F01966	11 28 2 245 087	POLEA TENSORA ALTERNADOR			
F06051	11 28 1 748 131	POLEA TENSORA ALTERNADOR			
F18483	11 28 7 838 797	POLEA TENSORA COMPLETA ALTERNADOR			
F18683	11 52 7 505 302	POLEA TERMICA			
F06624	22 31 6 771 219	SOPORTE DE CAJA			
F06564	11 13 1 273 093	TAPON DE CARTER			
F04102	140 470 00 05	TAPON DE GASOLINA			
F01617	17 11 1 742 231	TAPON DEPOSITO DE ANTICONGELANTE			
F04987	11 28 1 717 188	TENSOR HIDRAULICO ALTERNADOR			
F06641	32 11 1 139 314	TERMINAL DE DIRECCION DERECHA			
F06625	32 11 1 139 313	TERMINAL DE DIRECCION IZQUIERDA			
F12181	34 11 1 337 85	TUERCA DE FLECHA			
F06629	21 11 1 393 16	VARILLA DE DIRECCION DERECHA			
F06628	21 11 1 393 15	VARILLA DE DIRECCION IZQUIERDA			
M3		2001 - 2006	3.2	6 L	24 V
F01967	33 52 1 092 362	BASE DE AMORTIGUADOR TRASERA			
F07065	36 13 1 126 191	BIRLO DE RUEDA			
F18903	36 13 0 141 574	BIRLO DE RUEDA			
F12793	67 12 8 362 154	BOMBA DEPOSITO DE LIMPIADORES			
F04435	26 11 7 511 454	COPLER DE CARDAN			
F06051	11 28 1 748 131	POLEA TENSORA ALTERNADOR			
F10781	11 28 1 433 571	POLEA TENSORA COMPLETA ALTERNADOR			
F18483	11 28 7 838 797	POLEA TENSORA COMPLETA ALTERNADOR			
F26015	65 81 6 905 133	SENSOR DE TEMPERATURA EXTERIOR			
F04102	140 470 00 05	TAPON DE GASOLINA			
F01617	17 11 1 742 231	TAPON DEPOSITO DE ANTICONGELANTE			
F12181	34 11 1 337 85	TUERCA DE FLECHA			
M3		2007 - 2012	4.0	8 V	32 V
F30515	31 12 6 770 850	BRAZO DE SUSPENSION INFERIOR DERECHO			
F30514	31 12 6 770 849	BRAZO DE SUSPENSION INFERIOR IZQUIERDO			
F26505	32 10 6 765 234	CUBREPOLVO DE DIRECCION			
F26015	65 81 6 905 133	SENSOR DE TEMPERATURA EXTERIOR			
F27159	21 06 7 677 82	TERMINAL DE DIRECCION DERECHA			
F27158	21 06 7 677 81	TERMINAL DE DIRECCION IZQUIERDA			
M5		1999 - 2003	4.9	8 V	32 V
F08965	33 52 1 091 710	BASE DE AMORTIGUADOR TRASERA			
F07065	36 13 1 126 191	BIRLO DE RUEDA			
F18903	36 13 0 141 574	BIRLO DE RUEDA			
F12793	67 12 8 362 154	BOMBA DEPOSITO DE LIMPIADORES			
F21183	31 12 1 141 962	BRAZO DE SUSPENSION INFERIOR DERECHO			
F21182	31 12 1 141 961	BRAZO DE SUSPENSION INFERIOR IZQUIERDO			
F22368	31 12 1 092 610 51	BRAZO DE SUSPENSION SUPERIOR DERECHO			




ARMADORA				
MODELO	AÑOS	TIPO DE MOTOR	CILINDROS	VALVULAS
BMW				
M5				
1999 - 2003				
4.9				
8 V				
32 V				
F22367	31 12 1 092 609 51	BRAZO DE SUSPENSION SUPERIOR IZQUIERDO		
F12299	33 32 6 770 749	BRAZO DE SUSPENSION TRASERO		
F12576	31 12 0 006 482	JGO. BUJE BRAZO DE SUSPENSION		
F12180	33 41 1 095 652	MAZA CON BALERO TRASERA		
F26015	65 81 6 905 133	SENSOR DE TEMPERATURA EXTERIOR		
F08783	22 11 1 092 896	SOPORTE DE MOTOR DERECHO		
F08782	22 11 1 092 895	SOPORTE DE MOTOR IZQUIERDO		
F12795	11 12 7 509 328	TAPON DE ACEITE		
F04102	140 470 00 05	TAPON DE GASOLINA		
F01617	17 11 1 742 231	TAPON DEPOSITO DE ANTICONGELANTE		
F12684	32 21 1 091 724	TERMINAL DE DIRECCION DERECHA		
F12683	32 21 1 091 723	TERMINAL DE DIRECCION IZQUIERDA		
F12181	34 11 1 337 85	TUERCA DE FLECHA		
F10038	33 55 1 095 532	VARILLA SOPORTE ESTABILIZADOR TRASERO		
F19669	31 35 1 095 664	VARILLA TORNILLO ESTABILIZADOR		
M5				
2006 - 2010				
5.0				
10 V				
40 V				
F18903	36 13 0 141 574	BIRLO DE RUEDA		
F29254	31 12 6 774 826	BRAZO DE SUSPENSION SUPERIOR DERECHO		
F29253	31 12 6 774 825	BRAZO DE SUSPENSION SUPERIOR IZQUIERDA		
F29544	31 12 6 768 298	BRAZO DE SUSPENSION SUPERIOR DERECHO		
F29543	31 12 6 768 297	BRAZO DE SUSPENSION SUPERIOR IZQUIERDA		
F23361	31 12 0 305 612	JGO. BUJE BRAZO DE SUSPENSION		
F06050	11 28 7 841 228	POLEA LOCA ALTERNADOR		
F24530	22 11 6 762 607	SOPORTE DE MOTOR DERECHO		
F12181	34 11 1 337 85	TUERCA DE FLECHA		
F27210	32 10 6 777 479	VARILLA DE DIRECCION		
F24625	31 30 6 781 548	VARILLA TORNILLO ESTABILIZADOR DERECHO		
F24623	31 30 6 781 547	VARILLA TORNILLO ESTABILIZADOR IZQUIERDO		
M6				
2006 - 2009				
5.0				
10 V				
40 V				
F18903	36 13 0 141 574	BIRLO DE RUEDA		
F06050	11 28 7 841 228	POLEA LOCA ALTERNADOR		
F26015	65 81 6 905 133	SENSOR DE TEMPERATURA EXTERIOR		
F24530	22 11 6 762 607	SOPORTE DE MOTOR DERECHO		
F12181	34 11 1 337 85	TUERCA DE FLECHA		
F27210	32 10 6 777 479	VARILLA DE DIRECCION		
X1				
2011 - 2012				
3.0				
6 L				
24 V				
F22108	31 33 6 760 943	BASE DE AMORTIGUADOR DELANTERA		
F26505	32 10 6 765 234	CUBREPOLVO DE DIRECCION		
F26308	22 31 6 773 125	SOPORTE DE CAJA		
F26713	22 11 6 760 330	SOPORTE DE MOTOR		
X3				
2004 - 2006				
2.5				
6 L				
24 V				
F22108	31 33 6 760 943	BASE DE AMORTIGUADOR DELANTERA		
F26143	33 50 3 450 542	BASE DE AMORTIGUADOR TRASERA		
F01293	11 51 7 527 910	BOMBA DE AGUA		
F12793	67 12 8 362 154	BOMBA DEPOSITO DE LIMPIADORES		
F26138	31 10 3 458 82	BRAZO DE SUSPENSION INFERIOR DERECHO		
F26137	31 10 3 451 881	BRAZO DE SUSPENSION INFERIOR IZQUIERDO		
F12299	33 32 6 770 749	BRAZO DE SUSPENSION TRASERO		
F02682	31 12 1 124 622	BUJE BRAZO DE SUSPENSION		
F14923	33 32 6 770 786	BUJE DE EJE TRASERO		
F04435	26 11 7 511 454	COPLE DE CARDAN		
F22628	32 13 6 751 026	CUBREPOLVO DE DIRECCION		
F26179	31 30 3 411 973	GOMA TOPE DE AMORTIGUADOR DELANTERA		
F26105	33 50 3 404 974	GOMA TOPE DE AMORTIGUADOR TRASERA		
F26182	11 20 3 078 82	JGO. BUJE DE HORQUILLA		
F12033	11 21 7 400 65	JGO. TORNILLO DE CABEZA		
F23928	12 26 7 839 13	KIT BALERO DOBLE DELANTERO		
F30125	15 11 4 365 90	POLEA BOMBA DE AGUA		




ARMADORA				
MODELO	AÑOS	TIPO DE MOTOR	CILINDROS	VALVULAS
BMW				
X3	2004 - 2006	2.5	6 L	24 V
F06051	11 28 1 748 131	POLEA TENSORA ALTERNADOR		
F09810	11 28 1 427 252	POLEA TENSORA COMPLETA ALTERNADOR		
F18483	11 28 7 838 797	POLEA TENSORA COMPLETA ALTERNADOR		
F23650	11 28 7 512 758	POLEA TENSORA COMPLETA ALTERNADOR		
F11728	11 31 1 703 717	RIEL CADENA DE DISTRIBUCION		
F25326	11 31 1 726 480	RIEL CADENA DE DISTRIBUCION		
F25327	11 31 1 722 651	RIEL CADENA DE DISTRIBUCION		
F27059	31 10 3 418 341	ROTULA DE SUSPENSION		
F26015	65 81 6 905 133	SENSOR DE TEMPERATURA EXTERIOR		
F26308	22 31 6 773 125	SOPORTE DE CAJA		
F26265	26 12 7 521 855	SOPORTE DE CARDAN		
F26802	22 11 3 421 296	SOPORTE DE MOTOR DERECHO		
F26801	22 11 3 421 295	SOPORTE DE MOTOR IZQUIERDO		
F12795	11 12 7 509 328	TAPON DE ACEITE		
F06564	11 13 1 273 093	TAPON DE CARTER		
F01617	17 11 1 742 231	TAPON DEPOSITO DE ANTICONGELANTE		
F04987	11 28 1 717 188	SENSOR HIDRAULICO ALTERNADOR		
F27067	32 30 3 418 202	TERMINAL DE DIRECCION		
F12181	34 11 1 337 85	TUERCA DE FLECHA		
F26100	11 61 7 501 566	VALVULA VENTILACION CARTER MOTOR		
F27196	31 30 3 414 300	VARILLA TORNILLO ESTABILIZADOR DERECHO		
F27195	31 30 3 414 299	VARILLA TORNILLO ESTABILIZADOR IZQUIERDO		
X3	2004 - 2006	3.0	6 L	24 V
F22108	31 33 6 760 943	BASE DE AMORTIGUADOR DELANTERA		
F26143	33 50 3 450 542	BASE DE AMORTIGUADOR TRASERA		
F01293	11 51 7 527 910	BOMBA DE AGUA		
F12793	67 12 8 362 154	BOMBA DEPOSITO DE LIMPIADORES		
F26138	31 10 3 458 82	BRAZO DE SUSPENSION INFERIOR DERECHO		
F26137	31 10 3 451 881	BRAZO DE SUSPENSION INFERIOR IZQUIERDO		
F12299	33 32 6 770 749	BRAZO DE SUSPENSION TRASERO		
F02682	31 12 1 124 622	BUJE BRAZO DE SUSPENSION		
F14923	33 32 6 770 786	BUJE DE EJE TRASERO		
F04435	26 11 7 511 454	COPLA DE CARDAN		
F22628	32 13 6 751 026	CUBREPOLVO DE DIRECCION		
F26179	31 30 3 411 973	GOMA TOPE DE AMORTIGUADOR DELANTERA		
F26105	33 50 3 404 974	GOMA TOPE DE AMORTIGUADOR TRASERA		
F26182	11 20 3 078 82	JGO. BUJE DE HORQUILLA		
F12033	11 21 7 400 65	JGO. TORNILLO DE CABEZA		
F23928	12 26 7 839 13	KIT BALERO DOBLE DELANTERO		
F30125	15 11 4 365 90	POLEA BOMBA DE AGUA		
F06051	11 28 1 748 131	POLEA TENSORA ALTERNADOR		
F09810	11 28 1 427 252	POLEA TENSORA COMPLETA ALTERNADOR		
F18483	11 28 7 838 797	POLEA TENSORA COMPLETA ALTERNADOR		
F23650	11 28 7 512 758	POLEA TENSORA COMPLETA ALTERNADOR		
F11728	11 31 1 703 717	RIEL CADENA DE DISTRIBUCION		
F25326	11 31 1 726 480	RIEL CADENA DE DISTRIBUCION		
F25327	11 31 1 722 651	RIEL CADENA DE DISTRIBUCION		
F27059	31 10 3 418 341	ROTULA DE SUSPENSION		
F26015	65 81 6 905 133	SENSOR DE TEMPERATURA EXTERIOR		
F26308	22 31 6 773 125	SOPORTE DE CAJA		
F26265	26 12 7 521 855	SOPORTE DE CARDAN		
F26802	22 11 3 421 296	SOPORTE DE MOTOR DERECHO		
F26801	22 11 3 421 295	SOPORTE DE MOTOR IZQUIERDO		
F12795	11 12 7 509 328	TAPON DE ACEITE		
F06564	11 13 1 273 093	TAPON DE CARTER		
F01617	17 11 1 742 231	TAPON DEPOSITO DE ANTICONGELANTE		
F04987	11 28 1 717 188	SENSOR HIDRAULICO ALTERNADOR		
F27067	32 30 3 418 202	TERMINAL DE DIRECCION		




ARMADORA				
MODELO	AÑOS	TIPO DE MOTOR	CILINDROS	VALVULAS
BMW				
X3				
	2004 - 2006	3.0	6 L	24 V
F12181	34 11 1 337 85	TUERCA DE FLECHA		
F26100	11 61 7 501 566	VALVULA VENTILACION CARTER MOTOR		
F27196	31 30 3 414 300	VARILLA TORNILLO ESTABILIZADOR DERECHO		
F27195	31 30 3 414 299	VARILLA TORNILLO ESTABILIZADOR IZQUIERDO		
X3si				
	2007 - 2010	2.5 / 3.0	6 L / 6 L	24 V / 24 V
F22108	31 33 6 760 943	BASE DE AMORTIGUADOR DELANTERA		
F26143	33 50 3 450 542	BASE DE AMORTIGUADOR TRASERA		
F12793	67 12 8 362 154	BOMBA DEPOSITO DE LIMPIADORES		
F26138	31 10 3 458 82	BRAZO DE SUSPENSION INFERIOR DERECHO		
F26137	31 10 3 451 881	BRAZO DE SUSPENSION INFERIOR IZQUIERDO		
F12299	33 32 6 770 749	BRAZO DE SUSPENSION TRASERO		
F02682	31 12 1 124 622	BUJE BRAZO DE SUSPENSION		
F14923	33 32 6 770 786	BUJE DE EJE TRASERO		
F04435	26 11 7 511 454	COPLE DE CARDAN		
F22628	32 13 6 751 026	CUBREPOLVO DE DIRECCION		
F26179	31 30 3 411 973	GOMA TOPE DE AMORTIGUADOR DELANTERA		
F26105	33 50 3 404 974	GOMA TOPE DE AMORTIGUADOR TRASERA		
F26182	11 20 3 078 82	JGO. BUJE DE HORQUILLA		
F23928	12 26 7 839 13	KIT BALERO DOBLE DELANTERO		
F30120	27 22 0 206 19	POLEA LOCA ALTERNADOR		
F28708	11 28 7 530 314	POLEA TENSORA COMPLETA ALTERNADOR		
F27059	31 10 3 418 341	ROTULA DE SUSPENSION		
F26015	65 81 6 905 133	SENSOR DE TEMPERATURA EXTERIOR		
F26265	26 12 7 521 855	SOPORTE DE CARDAN		
F01617	17 11 1 742 231	TAPON DEPOSITO DE ANTICONGELANTE		
F27067	32 30 3 418 202	TERMINAL DE DIRECCION		
F12181	34 11 1 337 85	TUERCA DE FLECHA		
F27196	31 30 3 414 300	VARILLA TORNILLO ESTABILIZADOR DERECHO		
F27195	31 30 3 414 299	VARILLA TORNILLO ESTABILIZADOR IZQUIERDO		
X5				
	2001 - 2006	3.0	6 L	24 V
F23943	31 30 6 779 604	BASE DE AMORTIGUADOR DELANTERA		
F21103	33 52 6 773 669	BASE DE AMORTIGUADOR TRASERA		
F01293	11 51 7 527 910	BOMBA DE AGUA		
F12793	67 12 8 362 154	BOMBA DEPOSITO DE LIMPIADORES		
F21621	12 67 6 971 8	BRAZO DE SUSPENSION SUPERIOR DERECHO		
F21620	31 12 6 769 17	BRAZO DE SUSPENSION SUPERIOR IZQUIERDO		
F21456	31 12 6 760 276	BRAZO DE SUSPENSION INFERIOR DERECHO		
F21455	31 12 6 760 275	BRAZO DE SUSPENSION INFERIOR IZQUIERDO		
F23953	33 32 6 770 748	BRAZO DE SUSPENSION TRASERO SUPERIOR DERECHO		
F23952	33 32 6 770 859	BRAZO DE SUSPENSION TRASERO SUPERIOR IZQUIERDO		
F21305	33 32 6 774 796	BRAZO DE SUSPENSION TRASERO		
F12299	33 32 6 770 749	BRAZO DE SUSPENSION TRASERO		
F02682	31 12 1 124 622	BUJE BRAZO DE SUSPENSION		
F21517	31 12 6 769 715	BUJE BRAZO DE SUSPENSION		
F04435	26 11 7 511 454	COPLE DE CARDAN		
F19888	26 11 7 503 159	COPLE DE CARDAN		
F22628	32 13 6 751 026	CUBREPOLVO DE DIRECCION		
F27160	27 16 0 1SK	GOMA BARRA ESTABILIZADORA		
F26179	31 30 3 411 973	GOMA TOPE DE AMORTIGUADOR DELANTERA		
F21105	33 53 6 751 030	GOMA TOPE DE AMORTIGUADOR TRASERA		
F23928	12 26 7 839 13	KIT BALERO DOBLE DELANTERO		
F24137	16 07 5 074 02	KIT MACHETA DE RUEDA LADO RUEDA		
F21166	34 11 0 952 38	MAZA CON BALERO TRASERA		
F30125	15 11 4 365 90	POLEA BOMBA DE AGUA		
F06050	11 28 7 841 228	POLEA LOCA ALTERNADOR		
F06051	11 28 1 748 131	POLEA TENSORA ALTERNADOR		
F09810	11 28 1 427 252	POLEA TENSORA COMPLETA ALTERNADOR		
F10781	11 28 1 433 571	POLEA TENSORA COMPLETA ALTERNADOR		




ARMADORA				
MODELO	AÑOS	TIPO DE MOTOR	CILINDROS	VALVULAS
BMW				
X5	2001 - 2006	3.0	6 L	24 V
F18483	11 28 7 838 797	POLEA TENSORA COMPLETA ALTERNADOR		
F23650	11 28 7 512 758	POLEA TENSORA COMPLETA ALTERNADOR		
F18683	11 52 7 505 302	POLEA TERMICA		
F11728	11 31 1 703 717	RIEL CADENA DE DISTRIBUCION		
F25326	11 31 1 726 480	RIEL CADENA DE DISTRIBUCION		
F25327	11 31 1 722 651	RIEL CADENA DE DISTRIBUCION		
F23229	31 12 6 756 491	ROTULA DE SUSPENSION		
F26015	65 81 6 905 133	SENSOR DE TEMPERATURA EXTERIOR		
F23533	26 12 1 229 726	SOPORTE DE CARDAN		
F27728	21 16 7 584 30	SOPORTE DE MOTOR		
F12795	11 12 7 509 328	TAPON DE ACEITE		
F06564	11 13 1 273 093	TAPON DE CARTER		
F04102	140 470 00 05	TAPON DE GASOLINA		
F01617	17 11 1 742 231	TAPON DEPOSITO DE ANTICONGELANTE		
F04987	11 28 1 717 188	TENSOR HIDRAULICO ALTERNADOR		
F26637	32 10 6 774 335	TERMINAL DE DIRECCION		
F12181	34 11 1 337 85	TUERCA DE FLECHA		
F26100	11 61 7 501 566	VALVULA VENTILACION CARTER MOTOR		
F23935	21 17 5 127 7	VARILLA DE DIRECCION		
F19668	31 35 6 750 704	VARILLA TORNILLO ESTABILIZADOR DERECHO		
F19667	31 35 6 750 703	VARILLA TORNILLO ESTABILIZADOR IZQUIERDO		
F19671	33 55 1 096 735	VARILLA TORNILLO ESTABILIZADOR TRASERO		
X5	2000 - 2006	4.4	8 V	32 V
F23943	31 30 6 779 604	BASE DE AMORTIGUADOR DELANTERA		
F21103	33 52 6 773 669	BASE DE AMORTIGUADOR TRASERA		
F21916	15 11 7 132 66	BOMBA DE AGUA		
F12793	67 12 8 362 154	BOMBA DEPOSITO DE LIMPIADORES		
F21621	12 67 6 971 8	BRAZO DE SUSPENSION SUPERIOR DERECHO		
F21620	31 12 6 769 17	BRAZO DE SUSPENSION SUPERIOR IZQUIERDO		
F21456	31 12 6 760 276	BRAZO DE SUSPENSION INFERIOR DERECHO		
F21455	31 12 6 760 275	BRAZO DE SUSPENSION INFERIOR IZQUIERDO		
F23953	33 32 6 770 748	BRAZO DE SUSPENSION TRASERO SUPERIOR DERECHO		
F23952	33 32 6 770 859	BRAZO DE SUSPENSION TRASERO SUPERIOR IZQUIERDO		
F21305	33 32 6 774 796	BRAZO DE SUSPENSION TRASERO		
F12299	33 32 6 770 749	BRAZO DE SUSPENSION TRASERO		
F02682	31 12 1 124 622	BUJE BRAZO DE SUSPENSION		
F21517	31 12 6 769 715	BUJE BRAZO DE SUSPENSION		
F04435	26 11 7 511 454	COPLE DE CARDAN		
F19888	26 11 7 503 159	COPLE DE CARDAN		
F22628	32 13 6 751 026	CUBREPOLVO DE DIRECCION		
F27160	27 16 0 1SK	GOMA BARRA ESTABILIZADORA		
F26104	31 33 1 096 298	GOMA TOPE DE AMORTIGUADOR DELANTERA		
F21105	33 53 6 751 030	GOMA TOPE DE AMORTIGUADOR TRASERA		
F24137	16 07 5 074 02	KIT MACHETA DE RUEDA LADO RUEDA		
F21166	34 11 0 952 38	MAZA CON BALERO TRASERA		
F03673	11 28 1 731 838	POLEA LOCA ALTERNADOR		
F19247	11 28 7 500 560	POLEA LOCA ALTERNADOR		
F23229	31 12 6 756 491	ROTULA DE SUSPENSION		
F26015	65 81 6 905 133	SENSOR DE TEMPERATURA EXTERIOR		
F23533	26 12 1 229 726	SOPORTE DE CARDAN		
F27727	22 11 6 770 793	SOPORTE DE MOTOR		
F12795	11 12 7 509 328	TAPON DE ACEITE		
F04102	140 470 00 05	TAPON DE GASOLINA		
F01617	17 11 1 742 231	TAPON DEPOSITO DE ANTICONGELANTE		
F11332	11 28 1 709 613	TENSOR HIDRAULICO DISTRIBUCION		
F26637	32 10 6 774 335	TERMINAL DE DIRECCION		
F12181	34 11 1 337 85	TUERCA DE FLECHA		
F23935	21 17 5 127 7	VARILLA DE DIRECCION		




ARMADORA				
MODELO	AÑOS	TIPO DE MOTOR	CILINDROS	VALVULAS
BMW				
X5				
	2000 - 2006	4.4	8 V	32 V
F19668	31 35 6 750 704	VARILLA TORNILLO ESTABILIZADOR DERECHO		
F19667	31 35 6 750 703	VARILLA TORNILLO ESTABILIZADOR IZQUIERDO		
F19671	33 55 1 096 735	VARILLA TORNILLO ESTABILIZADOR TRASERO		
X5				
	2009 - 2012	4.4	8 V	32 V
F26015	65 81 6 905 133	SENSOR DE TEMPERATURA EXTERIOR		
X5				
	2007 - 2008	4.8	8 V	32 V
F04435	26 11 7 511 454	COPLA DE CARDAN		
F23165	11 28 7 549 557	POLEA LOCA AIRE ACONDICIONADO		
F21629	11 28 7 549 588	POLEA TENSORA COMPLETA ALTERNADOR		
F26015	65 81 6 905 133	SENSOR DE TEMPERATURA EXTERIOR		
F12795	11 12 7 509 328	TAPON DE ACEITE		
F01617	17 11 1 742 231	TAPON DEPOSITO DE ANTICONGELANTE		
F12181	34 11 1 337 85	TUERCA DE FLECHA		
X5si				
	2007 - 2012	3.0	6 L	24 V
F04435	26 11 7 511 454	COPLA DE CARDAN		
F19888	26 11 7 503 159	COPLA DE CARDAN		
F28708	11 28 7 530 314	POLEA TENSORA COMPLETA ALTERNADOR		
F26015	65 81 6 905 133	SENSOR DE TEMPERATURA EXTERIOR		
F12181	34 11 1 337 85	TUERCA DE FLECHA		
X5is				
	2004 - 2006	4.8	8 V	32 V
F21103	33 52 6 773 669	BASE DE AMORTIGUADOR TRASERA		
F12793	67 12 8 362 154	BOMBA DEPOSITO DE LIMPIADORES		
F21456	31 12 6 760 276	BRAZO DE SUSPENSION INFERIOR DERECHO		
F21455	31 12 6 760 275	BRAZO DE SUSPENSION INFERIOR IZQUIERDO		
F21621	12 67 6 971 8	BRAZO DE SUSPENSION SUPERIOR DERECHO		
F23953	33 32 6 770 748	BRAZO DE SUSPENSION TRASERO SUPERIOR DERECHO		
F21305	33 32 6 774 796	BRAZO DE SUSPENSION TRASERO		
F21620	31 12 6 769 17	BRAZO DE SUSPENSION SUPERIOR IZQUIERDO		
F23952	33 32 6 770 859	BRAZO DE SUSPENSION TRASERO SUPERIOR IZQUIERDO		
F12299	33 32 6 770 749	BRAZO DE SUSPENSION TRASERO		
F02682	31 12 1 124 622	BUJE BRAZO DE SUSPENSION		
F21517	31 12 6 769 715	BUJE BRAZO DE SUSPENSION		
F19888	26 11 7 503 159	COPLA DE CARDAN		
F22628	32 13 6 751 026	CUBREPOLVO DE DIRECCION		
F27160	27 16 0 1SK	GOMA BARRA ESTABILIZADORA		
F21105	33 53 6 751 030	GOMA TOPE DE AMORTIGUADOR TRASERA		
F23928	12 26 7 839 13	KIT BALERO DOBLE DELANTERO		
F24137	16 07 5 074 02	KIT MACHETA DE RUEDA LADO RUEDA		
F23165	11 28 7 549 557	POLEA LOCA AIRE ACONDICIONADO		
F21629	11 28 7 549 588	POLEA TENSORA COMPLETA ALTERNADOR		
F23229	31 12 6 756 491	ROTULA DE SUSPENSION		
F26015	65 81 6 905 133	SENSOR DE TEMPERATURA EXTERIOR		
F23533	26 12 1 229 726	SOPORTE DE CARDAN		
F27727	22 11 6 770 793	SOPORTE DE MOTOR		
F04102	140 470 00 05	TAPON DE GASOLINA		
F26637	32 10 6 774 335	TERMINAL DE DIRECCION		
F12181	34 11 1 337 85	TUERCA DE FLECHA		
F19668	31 35 6 750 704	VARILLA TORNILLO ESTABILIZADOR DERECHO		
F19667	31 35 6 750 703	VARILLA TORNILLO ESTABILIZADOR IZQUIERDO		
F19671	33 55 1 096 735	VARILLA TORNILLO ESTABILIZADOR TRASERO		
X6				
	2009 - 2012	3.0 T	6 L	24 V
F04435	26 11 7 511 454	COPLA DE CARDAN		
F19888	26 11 7 503 159	COPLA DE CARDAN		
F26015	65 81 6 905 133	SENSOR DE TEMPERATURA EXTERIOR		
X6				
	2009 - 2012	4.4 T	8 V	32 V
F04435	26 11 7 511 454	COPLA DE CARDAN		
F26015	65 81 6 905 133	SENSOR DE TEMPERATURA EXTERIOR		




ARMADORA				
MODELO	AÑOS	TIPO DE MOTOR	CILINDROS	VALVULAS
BMW				
Z3		1996 - 1999	1.9	4 L
F22062	11 52 1 723 363	ASPAS DE VENTILADOR		
F08032	31 33 1 092 885	BASE DE AMORTIGUADOR DELANTERA		
F01967	33 52 1 092 362	BASE DE AMORTIGUADOR TRASERA		
F07065	36 13 1 126 191	BIRLO DE RUEDA		
F18903	36 13 0 141 574	BIRLO DE RUEDA		
F01296	15 10 3 933 38	BOMBA DE AGUA		
F12793	67 12 8 362 154	BOMBA DEPOSITO DE LIMPIADORES		
F06042	61 31 1 378 073	BULBO DE RADIADOR		
F04435	26 11 7 511 454	COPLER DE CARDAN		
F05084	26 11 1 227 410	GOMA COPLER DE CARDAN		
F07966	31 12 6 758 514	HORQUILLA DE SUSPENSION DERECHA		
F07965	31 12 6 758 513	HORQUILLA DE SUSPENSION IZQUIERDA		
F77224	31 12 9 059 288	JGO. BUJES DE HORQUILLA		
F18769	31 22 6 757 024	MAZA CON BALERO DELANTERA		
F01966	11 28 2 245 087	POLEA TENSORA ALTERNADOR		
F06051	11 28 1 748 131	POLEA TENSORA ALTERNADOR		
F09813	11 28 1 432 104	POLEA TENSORA COMPLETA ALTERNADOR		
F18678	11 52 1 740 962	POLEA TERMICA		
F03822	31 12 1 139 131	ROTULA DE SUSPENSION INTERIOR		
F03825	31 12 6 758 510	ROTULA DE SUSPENSION EXTERIOR		
F01846	26 12 1 226 731	SOPORTE DE CARDAN		
F12795	11 12 7 509 328	TAPON DE ACEITE		
F06564	11 13 1 273 093	TAPON DE CARTER		
F04102	140 470 00 05	TAPON DE GASOLINA		
F01617	17 11 1 742 231	TAPON DEPOSITO DE ANTICONGELANTE		
F06641	32 11 1 139 314	TERMINAL DE DIRECCION DERECHA		
F06625	32 11 1 139 313	TERMINAL DE DIRECCION IZQUIERDA		
F26101	11 15 7 501 567	VALVULA VENTILACION CARTER MOTOR		
F06629	21 11 1 393 16	VARILLA DE DIRECCION DERECHA		
F06628	21 11 1 393 15	VARILLA DE DIRECCION IZQUIERDA		
F04220	31 35 1 091 764	VARILLA SOPORTE ESTABILIZADOR		
Z3		1999 - 2000	2.0	6 L
F08032	31 33 1 092 885	BASE DE AMORTIGUADOR DELANTERA		
F01967	33 52 1 092 362	BASE DE AMORTIGUADOR TRASERA		
F07065	36 13 1 126 191	BIRLO DE RUEDA		
F18903	36 13 0 141 574	BIRLO DE RUEDA		
F01293	11 51 7 527 910	BOMBA DE AGUA		
F12793	67 12 8 362 154	BOMBA DEPOSITO DE LIMPIADORES		
F04435	26 11 7 511 454	COPLER DE CARDAN		
F05084	26 11 1 227 410	GOMA COPLER DE CARDAN		
F07966	31 12 6 758 514	HORQUILLA DE SUSPENSION DERECHA		
F07965	31 12 6 758 513	HORQUILLA DE SUSPENSION IZQUIERDA		
F77224	31 12 9 059 288	JGO. BUJES DE HORQUILLA		
F12033	11 21 7 400 65	JGO. TORNILLO DE CABEZA		
F18769	31 22 6 757 024	MAZA CON BALERO DELANTERA		
F30124	11 51 1 730 554	POLEA BOMBA DE AGUA		
F30123	32 42 1 740 858	POLEA BOMBA DE DIRECCION		
F06050	11 28 7 841 228	POLEA LOCA ALTERNADOR		
F06051	11 28 1 748 131	POLEA TENSORA ALTERNADOR		
F09810	11 28 1 427 252	POLEA TENSORA COMPLETA ALTERNADOR		
F18483	11 28 7 838 797	POLEA TENSORA COMPLETA ALTERNADOR		
F18484	11 28 1 717 210 S1	POLEA TENSORA COMPLETA ALTERNADOR		
F18683	11 52 7 505 302	POLEA TERMICA		
F11728	11 31 1 703 717	RIEL CADENA DE DISTRIBUCION		
F25326	11 31 1 726 480	RIEL CADENA DE DISTRIBUCION		
F25327	11 31 1 722 651	RIEL CADENA DE DISTRIBUCION		
F03822	31 12 1 139 131	ROTULA DE SUSPENSION INTERIOR		
F03825	31 12 6 758 510	ROTULA DE SUSPENSION EXTERIOR		




ARMADORA				
MODELO	AÑOS	TIPO DE MOTOR	CILINDROS	VALVULAS
BMW				
Z3				
	1999 - 2000	2.0	6 L	24 V
F06624	22 31 6 771 219	SOPORTE DE CAJA		
F01846	26 12 1 226 731	SOPORTE DE CARDAN		
F12795	11 12 7 509 328	TAPON DE ACEITE		
F06564	11 13 1 273 093	TAPON DE CARTER		
F04102	140 470 00 05	TAPON DE GASOLINA		
F01617	17 11 1 742 231	TAPON DEPOSITO DE ANTICONGELANTE		
F04968	11 28 1 717 210	SENSOR HIDRAULICO ALTERNADOR		
F06641	32 11 1 139 314	TERMINAL DE DIRECCION DERECHA		
F06625	32 11 1 139 313	TERMINAL DE DIRECCION IZQUIERDA		
F26100	11 61 7 501 566	VALVULA VENTILACION CARTER MOTOR		
F06629	21 11 1 393 16	VARILLA DE DIRECCION DERECHA		
F06628	21 11 1 393 15	VARILLA DE DIRECCION IZQUIERDA		
F04220	31 35 1 091 764	VARILLA SOPORTE ESTABILIZADOR		
Z3				
	1997 - 2000	2.8	6 L	24 V
F08032	31 33 1 092 885	BASE DE AMORTIGUADOR DELANTERA		
F01967	33 52 1 092 362	BASE DE AMORTIGUADOR TRASERA		
F07065	36 13 1 126 191	BIRLO DE RUEDA		
F18903	36 13 0 141 574	BIRLO DE RUEDA		
F01293	11 51 7 527 910	BOMBA DE AGUA		
F12793	67 12 8 362 154	BOMBA DEPOSITO DE LIMPIADORES		
F04435	26 11 7 511 454	COPLER DE CARDAN		
F05084	26 11 1 227 410	GOMA COPLER DE CARDAN		
F07966	31 12 6 758 514	HORQUILLA DE SUSPENSION DERECHA		
F07965	31 12 6 758 513	HORQUILLA DE SUSPENSION IZQUIERDA		
F77224	31 12 9 059 288	JGO. BUJES DE HORQUILLA		
F12033	11 21 7 400 65	JGO. TORNILLO DE CABEZA		
F18769	31 22 6 757 024	MAZA CON BALERO DELANTERA		
F30124	11 51 1 730 554	POLEA BOMBA DE AGUA		
F30125	15 11 4 365 90	POLEA BOMBA DE AGUA		
F30123	32 42 1 740 858	POLEA BOMBA DE DIRECCION		
F01966	11 28 2 245 087	POLEA TENSORA ALTERNADOR		
F06051	11 28 1 748 131	POLEA TENSORA ALTERNADOR		
F09810	11 28 1 427 252	POLEA TENSORA COMPLETA ALTERNADOR		
F18483	11 28 7 838 797	POLEA TENSORA COMPLETA ALTERNADOR		
F18484	11 28 1 717 210 S1	POLEA TENSORA COMPLETA ALTERNADOR		
F18683	11 52 7 505 302	POLEA TERMICA		
F11728	11 31 1 703 717	RIEL CADENA DE DISTRIBUCION		
F25326	11 31 1 726 480	RIEL CADENA DE DISTRIBUCION		
F25327	11 31 1 722 651	RIEL CADENA DE DISTRIBUCION		
F03825	31 12 6 758 510	ROTULA DE SUSPENSION EXTERIOR		
F06624	22 31 6 771 219	SOPORTE DE CAJA		
F01846	26 12 1 226 731	SOPORTE DE CARDAN		
F12795	11 12 7 509 328	TAPON DE ACEITE		
F06564	11 13 1 273 093	TAPON DE CARTER		
F04102	140 470 00 05	TAPON DE GASOLINA		
F01617	17 11 1 742 231	TAPON DEPOSITO DE ANTICONGELANTE		
F04968	11 28 1 717 210	SENSOR HIDRAULICO ALTERNADOR		
F04987	11 28 1 717 188	SENSOR HIDRAULICO ALTERNADOR		
F06625	32 11 1 139 313	TERMINAL DE DIRECCION IZQUIERDA		
F26100	11 61 7 501 566	VALVULA VENTILACION CARTER MOTOR		
F06629	21 11 1 393 16	VARILLA DE DIRECCION DERECHA		
F06628	21 11 1 393 15	VARILLA DE DIRECCION IZQUIERDA		
F04220	31 35 1 091 764	VARILLA SOPORTE ESTABILIZADOR		
Z3 COUPE / ROADSTER				
	2000 - 2003	2.2	6 L	24 V
F08032	31 33 1 092 885	BASE DE AMORTIGUADOR DELANTERA		
F01967	33 52 1 092 362	BASE DE AMORTIGUADOR TRASERA		
F07065	36 13 1 126 191	BIRLO DE RUEDA		
F18903	36 13 0 141 574	BIRLO DE RUEDA		




ARMADORA				
MODELO	AÑOS	TIPO DE MOTOR	CILINDROS	VALVULAS
BMW				
Z3 COUPE / ROADSTER		2000 - 2003	2.2	6 L
F01293	11 51 7 527 910	BOMBA DE AGUA		
F12793	67 12 8 362 154	BOMBA DEPOSITO DE LIMPIADORES		
F04435	26 11 7 511 454	COPLA DE CARDAN		
F05084	26 11 1 227 410	GOMA COPLA DE CARDAN		
F07966	31 12 6 758 514	HORQUILLA DE SUSPENSION DERECHA		
F07965	31 12 6 758 513	HORQUILLA DE SUSPENSION IZQUIERDA		
F77224	31 12 9 059 288	JGO. BUJES DE HORQUILLA		
F12033	11 21 7 400 65	JGO. TORNILLO DE CABEZA		
F18769	31 22 6 757 024	MAZA CON BALERO DELANTERA		
F30125	15 11 4 365 90	POLEA BOMBA DE AGUA		
F30123	32 42 1 740 858	POLEA BOMBA DE DIRECCION		
F06050	11 28 7 841 228	POLEA LOCA ALTERNADOR		
F06051	11 28 1 748 131	POLEA TENSORA ALTERNADOR		
F09810	11 28 1 427 252	POLEA TENSORA COMPLETA ALTERNADOR		
F10781	11 28 1 433 571	POLEA TENSORA COMPLETA ALTERNADOR		
F18483	11 28 7 838 797	POLEA TENSORA COMPLETA ALTERNADOR		
F18683	11 52 7 505 302	POLEA TERMICA		
F11728	11 31 1 703 717	RIEL CADENA DE DISTRIBUCION		
F25326	11 31 1 726 480	RIEL CADENA DE DISTRIBUCION		
F25327	11 31 1 722 651	RIEL CADENA DE DISTRIBUCION		
F03822	31 12 1 139 131	ROTULA DE SUSPENSION INTERIOR		
F03825	31 12 6 758 510	ROTULA DE SUSPENSION EXTERIOR		
F06624	22 31 6 771 219	SOPORTE DE CAJA		
F01846	26 12 1 226 731	SOPORTE DE CARDAN		
F12795	11 12 7 509 328	TAPON DE ACEITE		
F06564	11 13 1 273 093	TAPON DE CARTER		
F04102	140 470 00 05	TAPON DE GASOLINA		
F01617	17 11 1 742 231	TAPON DEPOSITO DE ANTICONGELANTE		
F06641	32 11 1 139 314	TERMINAL DE DIRECCION DERECHA		
F06625	32 11 1 139 313	TERMINAL DE DIRECCION IZQUIERDA		
F26100	11 61 7 501 566	VALVULA VENTILACION CARTER MOTOR		
F06629	21 11 1 393 16	VARILLA DE DIRECCION DERECHA		
F06628	21 11 1 393 15	VARILLA DE DIRECCION IZQUIERDA		
Z3 COUPE		2001 - 2003	3.0	6 L
F08032	31 33 1 092 885	BASE DE AMORTIGUADOR DELANTERA		
F01967	33 52 1 092 362	BASE DE AMORTIGUADOR TRASERA		
F07065	36 13 1 126 191	BIRLO DE RUEDA		
F18903	36 13 0 141 574	BIRLO DE RUEDA		
F01293	11 51 7 527 910	BOMBA DE AGUA		
F12793	67 12 8 362 154	BOMBA DEPOSITO DE LIMPIADORES		
F04435	26 11 7 511 454	COPLA DE CARDAN		
F07966	31 12 6 758 514	HORQUILLA DE SUSPENSION DERECHA		
F07965	31 12 6 758 513	HORQUILLA DE SUSPENSION IZQUIERDA		
F77224	31 12 9 059 288	JGO. BUJES DE HORQUILLA		
F12033	11 21 7 400 65	JGO. TORNILLO DE CABEZA		
F18769	31 22 6 757 024	MAZA CON BALERO DELANTERA		
F30125	15 11 4 365 90	POLEA BOMBA DE AGUA		
F30123	32 42 1 740 858	POLEA BOMBA DE DIRECCION		
F06050	11 28 7 841 228	POLEA LOCA ALTERNADOR		
F06051	11 28 1 748 131	POLEA TENSORA ALTERNADOR		
F09810	11 28 1 427 252	POLEA TENSORA COMPLETA ALTERNADOR		
F10781	11 28 1 433 571	POLEA TENSORA COMPLETA ALTERNADOR		
F18483	11 28 7 838 797	POLEA TENSORA COMPLETA ALTERNADOR		
F18683	11 52 7 505 302	POLEA TERMICA		
F11728	11 31 1 703 717	RIEL CADENA DE DISTRIBUCION		
F25326	11 31 1 726 480	RIEL CADENA DE DISTRIBUCION		
F25327	11 31 1 722 651	RIEL CADENA DE DISTRIBUCION		
F03822	31 12 1 139 131	ROTULA DE SUSPENSION INTERIOR		




ARMADORA				
MODELO	AÑOS	TIPO DE MOTOR	CILINDROS	VALVULAS
BMW				
Z3 COUPE		2001 - 2003	3.0	6 L
F03825	31 12 6 758 510	ROTULA DE SUSPENSION EXTERIOR		
F06624	22 31 6 771 219	SOPORTE DE CAJA		
F01846	26 12 1 226 731	SOPORTE DE CARDAN		
F12795	11 12 7 509 328	TAPON DE ACEITE		
F06564	11 13 1 273 093	TAPON DE CARTER		
F04102	140 470 00 05	TAPON DE GASOLINA		
F01617	17 11 1 742 231	TAPON DEPOSITO DE ANTICONGELANTE		
F06625	32 11 1 139 313	TERMINAL DE DIRECCION IZQUIERDA		
F26100	11 61 7 501 566	VALVULA VENTILACION CARTER MOTOR		
F06629	21 11 1 393 16	VARILLA DE DIRECCION DERECHA		
F06628	21 11 1 393 15	VARILLA DE DIRECCION IZQUIERDA		
F04220	31 35 1 091 764	VARILLA SOPORTE ESTABILIZADOR		
Z3 M COUPE		1999 - 2001	3.0	6 L
F08032	31 33 1 092 885	BASE DE AMORTIGUADOR DELANTERA		
F01967	33 52 1 092 362	BASE DE AMORTIGUADOR TRASERA		
F07065	36 13 1 126 191	BIRLO DE RUEDA		
F18903	36 13 0 141 574	BIRLO DE RUEDA		
F01293	11 51 7 527 910	BOMBA DE AGUA		
F12793	67 12 8 362 154	BOMBA DEPOSITO DE LIMPIADORES		
F04435	26 11 7 511 454	COPLA DE CARDAN		
F77224	31 12 9 059 288	JGO. BUJES DE HORQUILLA		
F12033	11 21 7 400 65	JGO. TORNILLO DE CABEZA		
F18769	31 22 6 757 024	MAZA CON BALERO DELANTERA		
F06050	11 28 7 841 228	POLEA LOCA ALTERNADOR		
F06051	11 28 1 748 131	POLEA TENSORA ALTERNADOR		
F10781	11 28 1 433 571	POLEA TENSORA COMPLETA ALTERNADOR		
F18483	11 28 7 838 797	POLEA TENSORA COMPLETA ALTERNADOR		
F18683	11 52 7 505 302	POLEA TERMICA		
F11728	11 31 1 703 717	RIEL CADENA DE DISTRIBUCION		
F25326	11 31 1 726 480	RIEL CADENA DE DISTRIBUCION		
F25327	11 31 1 722 651	RIEL CADENA DE DISTRIBUCION		
F03825	31 12 6 758 510	ROTULA DE SUSPENSION EXTERIOR		
F01846	26 12 1 226 731	SOPORTE DE CARDAN		
F06564	11 13 1 273 093	TAPON DE CARTER		
F04102	140 470 00 05	TAPON DE GASOLINA		
F01617	17 11 1 742 231	TAPON DEPOSITO DE ANTICONGELANTE		
F06641	32 11 1 139 314	TERMINAL DE DIRECCION DERECHA		
F06625	32 11 1 139 313	TERMINAL DE DIRECCION IZQUIERDA		
F06629	21 11 1 393 16	VARILLA DE DIRECCION DERECHA		
F06628	21 11 1 393 15	VARILLA DE DIRECCION IZQUIERDA		
Z4		2004 - 2006	2.5	6 L
F22108	31 33 6 760 943	BASE DE AMORTIGUADOR DELANTERA		
F07065	36 13 1 126 191	BIRLO DE RUEDA		
F18903	36 13 0 141 574	BIRLO DE RUEDA		
F01293	11 51 7 527 910	BOMBA DE AGUA		
F12793	67 12 8 362 154	BOMBA DEPOSITO DE LIMPIADORES		
F18687	31 12 6 756 063	BUJE DE HORQUILLA IZQUIERDA		
F18688	11 26 7 560 64	BUJE DE HORQUILLA DERECHO		
F04435	26 11 7 511 454	COPLA DE CARDAN		
F12642	32 13 1 092 876	CUBREPOLVO DE DIRECCION		
F12643	32 13 1 092 876 S1	CUBREPOLVO DE DIRECCION		
F27086	32 13 1 096 910	CUBREPOLVO DE DIRECCION		
F21023	24 34 1 423 376	FILTRO DE TRANSMISION		
F05084	26 11 1 227 410	GOMA COPLA DE CARDAN		
F12529	12 67 7 481 0	HORQUILLA DE SUSPENSION DERECHA		
F12528	12 67 7 481 9	HORQUILLA DE SUSPENSION IZQUIERDA		
F12033	11 21 7 400 65	JGO. TORNILLO DE CABEZA		
F21996	33 41 1 130 617 S1	KIT BALERO DOBLE TRASERO		




ARMADORA					
MODELO	AÑOS	TIPO DE MOTOR	CILINDROS	VALVULAS	
BMW					
Z4		2004 - 2006	2.5	6 L	24 V
F18769	31 22 6 757 024	MAZA CON BALERO DELANTERA			
F30125	15 11 4 365 90	POLEA BOMBA DE AGUA			
F06050	11 28 7 841 228	POLEA LOCA ALTERNADOR			
F06051	11 28 1 748 131	POLEA TENSORA ALTERNADOR			
F09810	11 28 1 427 252	POLEA TENSORA COMPLETA ALTERNADOR			
F18483	11 28 7 838 797	POLEA TENSORA COMPLETA ALTERNADOR			
F23650	11 28 7 512 758	POLEA TENSORA COMPLETA ALTERNADOR			
F11728	11 31 1 703 717	RIEL CADENA DE DISTRIBUCION			
F25326	11 31 1 726 480	RIEL CADENA DE DISTRIBUCION			
F25327	11 31 1 722 651	RIEL CADENA DE DISTRIBUCION			
F26015	65 81 6 905 133	SENSOR DE TEMPERATURA EXTERIOR			
F06624	22 31 6 771 219	SOPORTE DE CAJA			
F14919	26 12 7 501 257	SOPORTE DE CARDAN			
F15533	21 16 7 799 70	SOPORTE DE MOTOR			
F12795	11 12 7 509 328	TAPON DE ACEITE			
F06564	11 13 1 273 093	TAPON DE CARTER			
F01617	17 11 1 742 231	TAPON DEPOSITO DE ANTICONGELANTE			
F12697	32 10 6 774 221	TERMINAL DE DIRECCION DERECHA			
F12696	32 10 6 774 220	TERMINAL DE DIRECCION IZQUIERDA			
F26100	11 61 7 501 566	VALVULA VENTILACION CARTER MOTOR			
F12699	21 11 0 968 98	VARILLA DE DIRECCION DERECHA			
F12698	21 11 0 968 97	VARILLA DE DIRECCION IZQUIERDA			
F17377	35 10 9 569 4	VARILLA TORNILLO ESTABILIZADOR			
Z4		2010 - 2012	2.5	6 L	24 V
F12793	67 12 8 362 154	BOMBA DEPOSITO DE LIMPIADORES			
F04435	26 11 7 511 454	COPLER DE CARDAN			
F12642	32 13 1 092 876	CUBREPOLVO DE DIRECCION			
F24240	11 20 3 935 40	JGO. BUJE DE HORQUILLA			
F26310	33 41 6 762 317 S1	KIT BALERO DOBLE TRASERO			
F24571	31 21 6 765 157	MAZA CON BALERO DELANTERA			
F28708	11 28 7 530 314	POLEA TENSORA COMPLETA ALTERNADOR			
F26015	65 81 6 905 133	SENSOR DE TEMPERATURA EXTERIOR			
F06624	22 31 6 771 219	SOPORTE DE CAJA			
F26713	22 11 6 760 330	SOPORTE DE MOTOR			
F27159	21 06 7 677 82	TERMINAL DE DIRECCION DERECHA			
F27158	21 06 7 677 81	TERMINAL DE DIRECCION IZQUIERDA			
F27719	32 10 6 765 236	VARILLA DE DIRECCION DERECHA			
F27718	32 10 6 765 235	VARILLA DE DIRECCION IZQUIERDA			
F27200	13 56 7 659 34	VARILLA TORNILLO ESTABILIZADOR DERECHO			
F27199	13 56 7 659 33	VARILLA TORNILLO ESTABILIZADOR IZQUIERDO			
F27716	21 06 7 652 35	VIELETA DE DIRECCION			
Z4		2004 - 2006	3.0	6 L	24 V
F22108	31 33 6 760 943	BASE DE AMORTIGUADOR DELANTERA			
F07065	36 13 1 126 191	BIRLO DE RUEDA			
F18903	36 13 0 141 574	BIRLO DE RUEDA			
F01293	11 51 7 527 910	BOMBA DE AGUA			
F12793	67 12 8 362 154	BOMBA DEPOSITO DE LIMPIADORES			
F18687	31 12 6 756 063	BUJE DE HORQUILLA IZQUIERDA			
F18688	11 26 7 560 64	BUJE DE HORQUILLA DERECHO			
F04435	26 11 7 511 454	COPLER DE CARDAN			
F12642	32 13 1 092 876	CUBREPOLVO DE DIRECCION			
F12643	32 13 1 092 876 S1	CUBREPOLVO DE DIRECCION			
F27086	32 13 1 096 910	CUBREPOLVO DE DIRECCION			
F21023	24 34 1 423 376	FILTRO DE TRANSMISION			
F12529	12 67 7 481 0	HORQUILLA DE SUSPENSION DERECHA			
F12528	12 67 7 481 9	HORQUILLA DE SUSPENSION IZQUIERDA			
F12033	11 21 7 400 65	JGO. TORNILLO DE CABEZA			
F21996	33 41 1 130 617 S1	KIT BALERO DOBLE TRASERO			




ARMADORA				
MODELO	AÑOS	TIPO DE MOTOR	CILINDROS	VALVULAS
BMW				
Z4				
2004 - 2006		3.0	6 L	24 V
F18769	31 22 6 757 024	MAZA CON BALERO DELANTERA		
F30125	15 11 4 365 90	POLEA BOMBA DE AGUA		
F06050	11 28 7 841 228	POLEA LOCA ALTERNADOR		
F06051	11 28 1 748 131	POLEA TENSORA ALTERNADOR		
F09810	11 28 1 427 252	POLEA TENSORA COMPLETA ALTERNADOR		
F18483	11 28 7 838 797	POLEA TENSORA COMPLETA ALTERNADOR		
F23650	11 28 7 512 758	POLEA TENSORA COMPLETA ALTERNADOR		
F11728	11 31 1 703 717	RIEL CADENA DE DISTRIBUCION		
F25326	11 31 1 726 480	RIEL CADENA DE DISTRIBUCION		
F25327	11 31 1 722 651	RIEL CADENA DE DISTRIBUCION		
F26015	65 81 6 905 133	SENSOR DE TEMPERATURA EXTERIOR		
F06624	22 31 6 771 219	SOPORTE DE CAJA		
F14919	26 12 7 501 257	SOPORTE DE CARDAN		
F15533	21 16 7 799 70	SOPORTE DE MOTOR		
F12795	11 12 7 509 328	TAPON DE ACEITE		
F06564	11 13 1 273 093	TAPON DE CARTER		
F01617	17 11 1 742 231	TAPON DEPOSITO DE ANTICONGELANTE		
F12697	32 10 6 774 221	TERMINAL DE DIRECCION DERECHA		
F12696	32 10 6 774 220	TERMINAL DE DIRECCION IZQUIERDA		
F26100	11 61 7 501 566	VALVULA VENTILACION CARTER MOTOR		
F12699	21 11 0 968 98	VARILLA DE DIRECCION DERECHA		
F12698	21 11 0 968 97	VARILLA DE DIRECCION IZQUIERDA		
F17377	35 10 9 569 4	VARILLA TORNILLO ESTABILIZADOR		
Z4				
2010 - 2012		3.0	6 L	24 V
F12793	67 12 8 362 154	BOMBA DEPOSITO DE LIMPIADORES		
F04435	26 11 7 511 454	COPLER DE CARDAN		
F24240	11 20 3 935 40	JGO. BUJE DE HORQUILLA		
F26310	33 41 6 762 317 S1	KIT BALERO DOBLE TRASERO		
F24571	31 21 6 765 157	MAZA CON BALERO DELANTERA		
F26015	65 81 6 905 133	SENSOR DE TEMPERATURA EXTERIOR		
F06624	22 31 6 771 219	SOPORTE DE CAJA		
F26713	22 11 6 760 330	SOPORTE DE MOTOR		
F27159	21 06 7 677 82	TERMINAL DE DIRECCION DERECHA		
F27158	21 06 7 677 81	TERMINAL DE DIRECCION IZQUIERDA		
F27719	32 10 6 765 236	VARILLA DE DIRECCION DERECHA		
F27718	32 10 6 765 235	VARILLA DE DIRECCION IZQUIERDA		
F27200	13 56 7 659 34	VARILLA TORNILLO ESTABILIZADOR DERECHO		
F27199	13 56 7 659 33	VARILLA TORNILLO ESTABILIZADOR IZQUIERDO		
F27716	21 06 7 652 35	VIELETA DE DIRECCION		
Z4 M				
2007 - 2009		3.2	6 L	24 V
F22108	31 33 6 760 943	BASE DE AMORTIGUADOR DELANTERA		
F12793	67 12 8 362 154	BOMBA DEPOSITO DE LIMPIADORES		
F06050	11 28 7 841 228	POLEA LOCA ALTERNADOR		
F10781	11 28 1 433 571	POLEA TENSORA COMPLETA ALTERNADOR		
F18483	11 28 7 838 797	POLEA TENSORA COMPLETA ALTERNADOR		
F26015	65 81 6 905 133	SENSOR DE TEMPERATURA EXTERIOR		
F06624	22 31 6 771 219	SOPORTE DE CAJA		
F01617	17 11 1 742 231	TAPON DEPOSITO DE ANTICONGELANTE		
F04987	11 28 1 717 188	TENSOR HIDRAULICO ALTERNADOR		
F12181	34 11 1 337 85	TUERCA DE FLECHA		
Z4si				
2007 - 2009		2.5	6 L	24 V
F22108	31 33 6 760 943	BASE DE AMORTIGUADOR DELANTERA		
F12793	67 12 8 362 154	BOMBA DEPOSITO DE LIMPIADORES		
F18687	31 12 6 756 063	BUJE DE HORQUILLA IZQUIERDA		
F18688	11 26 7 560 64	BUJE DE HORQUILLA DERECHO		
F04435	26 11 7 511 454	COPLER DE CARDAN		
F12529	12 67 7 481 0	HORQUILLA DE SUSPENSION DERECHA		
F12528	12 67 7 481 9	HORQUILLA DE SUSPENSION IZQUIERDA		




ARMADORA					
MODELO	AÑOS	TIPO DE MOTOR	CILINDROS	VALVULAS	
BMW					
Z4si		2007 - 2009	2.5	6 L	24 V
F28708	11 28 7 530 314	POLEA TENSORA COMPLETA ALTERNADOR			
F26015	65 81 6 905 133	SENSOR DE TEMPERATURA EXTERIOR			
F14919	26 12 7 501 257	SOPORTE DE CARDAN			
F01617	17 11 1 742 231	TAPON DEPOSITO DE ANTICONGELANTE			
F12699	21 11 0 968 98	VARILLA DE DIRECCION DERECHA			
F12698	21 11 0 968 97	VARILLA DE DIRECCION IZQUIERDA			
Z4si		2007 - 2009	3.0	6 L	24 V
F22108	31 33 6 760 943	BASE DE AMORTIGUADOR DELANTERA			
F12793	67 12 8 362 154	BOMBA DEPOSITO DE LIMPIADORES			
F18687	31 12 6 756 063	BUJE DE HORQUILLA IZQUIERDA			
F18688	11 26 7 560 64	BUJE DE HORQUILLA DERECHO			
F04435	26 11 7 511 454	COPLER DE CARDAN			
F12642	32 13 1 092 876	CUBREPOLVO DE DIRECCION			
F12529	12 67 7 481 0	HORQUILLA DE SUSPENSION DERECHA			
F12528	12 67 7 481 9	HORQUILLA DE SUSPENSION IZQUIERDA			
F28708	11 28 7 530 314	POLEA TENSORA COMPLETA ALTERNADOR			
F26015	65 81 6 905 133	SENSOR DE TEMPERATURA EXTERIOR			
F14919	26 12 7 501 257	SOPORTE DE CARDAN			
F26713	22 11 6 760 330	SOPORTE DE MOTOR			
F01617	17 11 1 742 231	TAPON DEPOSITO DE ANTICONGELANTE			
F12699	21 11 0 968 98	VARILLA DE DIRECCION DERECHA			
F12698	21 11 0 968 97	VARILLA DE DIRECCION IZQUIERDA			
Z8		2000 - 2003	4.9	8 V	32 V
F07065	36 13 1 126 191	BIRLO DE RUEDA			
F18903	36 13 0 141 574	BIRLO DE RUEDA			
F21916	15 11 7 132 66	BOMBA DE AGUA			
F12793	67 12 8 362 154	BOMBA DEPOSITO DE LIMPIADORES			
F12299	33 32 6 770 749	BRAZO DE SUSPENSION TRASERO			
F79005	31 12 9 068 753	JGO. BUJE BRAZO DE SUSPENSION			
F26015	65 81 6 905 133	SENSOR DE TEMPERATURA EXTERIOR			
F12795	11 12 7 509 328	TAPON DE ACEITE			
F01617	17 11 1 742 231	TAPON DEPOSITO DE ANTICONGELANTE			
F12181	34 11 1 337 85	TUERCA DE FLECHA			
CHRYSLER					
300 C		2005 - 2007	6.1 T	8 V	32 V
F10072	140 271 00 80	JUNTA DE TRANSMISION			
300 M		1999 - 2004	3.5	6 V	24 V
F28258	4573348	POLEA TENSORA DISTRIBUCION			
CIRRUS		1996 - 2000	2.4 T	4 L	16 V
F28260	4777017	POLEA LOCA DISTRIBUCION			
F28259	4621454	POLEA TENSORA DISTRIBUCION			
CONCORDE		1993 - 1997	3.5	6 V	24 V
F28258	4573348	POLEA TENSORA DISTRIBUCION			
CROSSFIRE SRT-6		2004 - 2007	3.2 T	6 V	18 V
F19271	612 050 00 58	SELLO DE VALVULA			
LEBARON LHS		1995 - 1997	3.5	6 V	24 V
F28258	4573348	POLEA TENSORA DISTRIBUCION			
LHS		1993 - 1997	3.5	6 V	24 V
F28258	4573348	POLEA TENSORA DISTRIBUCION			
PHANTOM		1990 - 1994	2.5 T	4 L	8 V
F28255	4273241	POLEA TENSORA DISTRIBUCION			
PT CRUISER		2001 - 2011	2.4	4 L	16 V
F07215	N01 384 902	ARANDELA TORNILLO CARTER			
PT CRUISER		2004 - 2008	2.4 T	4 L	16 V
F07215	N01 384 902	ARANDELA TORNILLO CARTER			
SERIE K		1982 - 1988	2.2	4 L	8 V
F28256	4315705	POLEA TENSORA DISTRIBUCION			




ARMADORA					
MODELO	AÑOS	TIPO DE MOTOR	CILINDROS	VALVULAS	
CHRYSLER					
SHADOW		1988 - 1990	2.2	4 L	8 V
F28256	4315705	POLEA TENSORA DISTRIBUCION			
SHADOW		1989 - 1994	2.5	4 L	8 V
F28255	4273241	POLEA TENSORA DISTRIBUCION			
SPIRIT R/T		1990 - 1995	2.5 T	4 L	8 V
F28255	4273241	POLEA TENSORA DISTRIBUCION			
SPIRIT		1990 - 1995	2.5	4 L	8 V
F28255	4273241	POLEA TENSORA DISTRIBUCION			
DODGE					
ATITUDE		2006 - 2011	1.4	4 L	16 V
F29704	51760-1G000	ROTULA DE SUSPENSION			
F30180	MD050316	TAPON DE CARTER			
F30089	56820-1E900	TERMINAL DE DIRECCION DERECHA			
F30090	56820-1E000	TERMINAL DE DIRECCION IZQUIERDA			
F27811	56540-25000	VARILLA DE DIRECCION			
F28734	54840-1E000	VARILLA TORNILLO ESTABILIZADOR DERECHO			
F28735	54830-1E000	VARILLA TORNILLO ESTABILIZADOR IZQUIERDO			
ATITUDE		2006 - 2011	1.6	4 L	16 V
F26281	24312-26001	BANDA DE DISTRIBUCION			
F29704	51760-1G000	ROTULA DE SUSPENSION			
F30180	MD050316	TAPON DE CARTER			
F30089	56820-1E900	TERMINAL DE DIRECCION DERECHA			
F30090	56820-1E000	TERMINAL DE DIRECCION IZQUIERDA			
F27811	56540-25000	VARILLA DE DIRECCION			
F28734	54840-1E000	VARILLA TORNILLO ESTABILIZADOR DERECHO			
F28735	54830-1E000	VARILLA TORNILLO ESTABILIZADOR IZQUIERDO			
ATOS		2001 - 2012	1.0 / 1.1	4 L / 4 L	12 V / 12 V
F24464	24312-02701	BANDA DE DISTRIBUCION			
F24543	24410-02550	POLEA TENSORA DISTRIBUCION			
F26841	54530-02050	ROTULA DE SUSPENSION			
F30180	MD050316	TAPON DE CARTER			
F26186	56820-02500	TERMINAL DE DIRECCION			
F26589	54820-02000	VARILLA SOPORTE ESTABILIZADOR			
F24910	56540-02000	VIELETA DE DIRECCION			
H 100		2003 - 2005	2.4	4 L	8 V
F30180	MD050316	TAPON DE CARTER			
i10		2012 - 2012	1.1	4 L	12 V
F24464	24312-02701	BANDA DE DISTRIBUCION			
INTREPID		1995 - 2001	3.5	6 V	24 V
F28258	4573348	POLEA TENSORA DISTRIBUCION			
NEON		1995 - 1999	2.0	4 L	16 V
F28260	4777017	POLEA LOCA DISTRIBUCION			
F28259	4621454	POLEA TENSORA DISTRIBUCION			
F05102	0636841	RETEN ARBOL DE LEVAS			
STRATUS		1995 - 2000	2.4	4 L	16 V
F28260	4777017	POLEA LOCA DISTRIBUCION			
F28259	4621454	POLEA TENSORA DISTRIBUCION			
FIAT					
500		2009 - 2012	1.4	4 L	16 V
F14169	55221397	BOMBA DE AGUA			
F22909	7736 2508	TERMINAL DE DIRECCION DERECHA			
F22907	7736 2507	TERMINAL DE DIRECCION IZQUIERDA			
F22959	77362506	VIELETA DE DIRECCION			
BRAVO		2009 - 2009	1.4 T	4 L	16 V
F14169	55221397	BOMBA DE AGUA			
GRANDE PUNTO		2007 - 2009	1.4	4 L	16 V
F14169	55221397	BOMBA DE AGUA			
F28475	55703232	BUJE DE HORQUILLA			
F28733	5570 0751	BUJE DE HORQUILLA			




ARMADORA					
MODELO	AÑOS	TIPO DE MOTOR	CILINDROS	VALVULAS	
FIAT					
GRANDE PUNTO		2007 - 2009	1.4	4 L	16 V
F32272	5181 6525	SOPORTE DE MOTOR DERECHO			
F32274	5570 0439	SOPORTE DE MOTOR FRONTAL			
F32273	5570 0441	SOPORTE DE MOTOR INFERIOR TRASERO			
F32271	5570 0434	SOPORTE DE MOTOR IZQUIERDO			
F27414	5051 5276	VARILLA TORNILLO ESTABILIZADOR			
GRANDE PUNTO		2008 - 2008	1.4 T	4 L	16 V
F14169	55221397	BOMBA DE AGUA			
F28475	55703232	BUJE DE HORQUILLA			
F28733	5570 0751	BUJE DE HORQUILLA			
F32272	5181 6525	SOPORTE DE MOTOR DERECHO			
F32274	5570 0439	SOPORTE DE MOTOR FRONTAL			
F32273	5570 0441	SOPORTE DE MOTOR INFERIOR TRASERO			
F32271	5570 0434	SOPORTE DE MOTOR IZQUIERDO			
F27414	5051 5276	VARILLA TORNILLO ESTABILIZADOR			
LINEA		2011 - 2012	1.4 T	4 L	16 V
F14169	55221397	BOMBA DE AGUA			
F28475	55703232	BUJE DE HORQUILLA			
F28733	5570 0751	BUJE DE HORQUILLA			
PALIO		2004 - 2006	1.6	4 L	16 V
F11011	5518 8191	BANDA DE DISTRIBUCION			
F03940	90492356	BOMBA DEPOSITO DE LIMPIADORES			
F05895	46439334	KIT BALERO DOBLE DELANTERO			
F12116	51754192	MAZA CON BALERO TRASERA			
F11294	4642 4716	POLEA LOCA ALTERNADOR			
F05338	0829.17	POLEA LOCA DISTRIBUCION			
F10661	552 112 87	POLEA LOCA DISTRIBUCION			
F03281	027 109 675	SELLO DE VALVULA (7mm)			
F12473	46456660	TERMINAL DE DIRECCION DERECHA			
F12474	46456189	TERMINAL DE DIRECCION IZQUIERDA			
PALIO		2007 - 2008	1.8	4 L	8 V
F05895	46439334	KIT BALERO DOBLE DELANTERO			
F10296	0636 654	POLEA LOCA DISTRIBUCION			
F12473	46456660	TERMINAL DE DIRECCION DERECHA			
F12474	46456189	TERMINAL DE DIRECCION IZQUIERDA			
PALIO ADVENTURE		2004 - 2006	1.6	4 L	16 V
F11011	5518 8191	BANDA DE DISTRIBUCION			
F03940	90492356	BOMBA DEPOSITO DE LIMPIADORES			
F12116	51754192	MAZA CON BALERO TRASERA			
F11294	4642 4716	POLEA LOCA ALTERNADOR			
F05338	0829.17	POLEA LOCA DISTRIBUCION			
F10661	552 112 87	POLEA LOCA DISTRIBUCION			
F03281	027 109 675	SELLO DE VALVULA (7mm)			
F12473	46456660	TERMINAL DE DIRECCION DERECHA			
F12474	46456189	TERMINAL DE DIRECCION IZQUIERDA			
PALIO ADVENTURE		2007 - 2012	1.8	4 L	8 V
F10296	0636 654	POLEA LOCA DISTRIBUCION			
F12473	46456660	TERMINAL DE DIRECCION DERECHA			
F12474	46456189	TERMINAL DE DIRECCION IZQUIERDA			
PANDA 4X4		2007 - 2009	1.2	4 L	8 V
F17813	7171 9652	BANDA DE DISTRIBUCION			
F28221	46746544	BASE DE AMORTIGUADOR DELANTERA			
F14169	55221397	BOMBA DE AGUA			
F12534	71714466	KIT BALERO DOBLE DELANTERO			
F19658	7173 6718	KIT DE DISTRIBUCION			
F12116	51754192	MAZA CON BALERO TRASERA			
F05338	0829.17	POLEA LOCA DISTRIBUCION			
F03281	027 109 675	SELLO DE VALVULA (7mm)			
F22909	7736 2508	TERMINAL DE DIRECCION DERECHA			




ARMADORA				
MODELO	AÑOS	TIPO DE MOTOR	CILINDROS	VALVULAS
FIAT				
PANDA 4X4		2007 - 2009	1.2	4 L
F22907	7736 2507	TERMINAL DE DIRECCION IZQUIERDA		
F27433	5185 6872	VARILLA TORNILLO ESTABILIZADOR		
F22959	77362506	VIELETA DE DIRECCION		
PANDA		2007 - 2012	1.2	4 L
F17813	7171 9652	BANDA DE DISTRIBUCION		
F28221	46746544	BASE DE AMORTIGUADOR DELANTERA		
F14169	55221397	BOMBA DE AGUA		
F12534	71714466	KIT BALERO DOBLE DELANTERO		
F19658	7173 6718	KIT DE DISTRIBUCION		
F12116	51754192	MAZA CON BALERO TRASERA		
F05338	0829.17	POLEA LOCA DISTRIBUCION		
F03281	027 109 675	SELLO DE VALVULA (7mm)		
F22909	7736 2508	TERMINAL DE DIRECCION DERECHA		
F22907	7736 2507	TERMINAL DE DIRECCION IZQUIERDA		
F27433	5185 6872	VARILLA TORNILLO ESTABILIZADOR		
F22959	77362506	VIELETA DE DIRECCION		
STILO SCHUMACHER		2007 - 2009	2.4	5 L
F03281	027 109 675	SELLO DE VALVULA (7mm)		
FORD				
CONTOUR		1995 - 1999	2.0	4 L
F01392	6 635 942	POLEA LOCA DISTRIBUCION		
F03427	1 366 029	TUERCA BIRLO DE RUEDA		
F27413	1 470 843	TUERCA BIRLO DE RUEDA		
CONTOUR		1998 - 1999	2.0	4 L
F11287	1 053 942	POLEA LOCA DISTRIBUCION		
F11289	1 038 384	POLEA LOCA DISTRIBUCION		
F11388	1 328 472	POLEA TENSORA DISTRIBUCION		
F15177	1 213 852	POLEA LOCA DISTRIBUCION		
CONTOUR SVT		1998 - 2000	2.5	6 V
F01392	6 635 942	POLEA LOCA DISTRIBUCION		
F19824	1 073 096	POLEA TENSORA COMPLETA ALTERNADOR		
F03427	1 366 029	TUERCA BIRLO DE RUEDA		
F27413	1 470 843	TUERCA BIRLO DE RUEDA		
COURIER		2001 - 2012	1.6	4 L
F09181	1 013 794 S	BASE DE AMORTIGUADOR DELANTERA		
F06084	93BB17K624BA	BOMBA DEPOSITO DE LIMPIADORES		
F14231	98FB3A262AA	BUJE DE HORQUILLA		
F14232	98FB3063AA	BUJE DE HORQUILLA		
F03308	92AB3K661AA	CUBREPOLVO DE DIRECCION MANUAL		
F08080	1 137 830	KIT BALERO DE RUEDA TRASERO		
F05412	1 141 771	KIT BALERO DOBLE DELANTERO		
F18062	94FB3B376AB	ROTULA DE SUSPENSION		
F08169	96FX3289AA	TERMINAL DE DIRECCION DERECHA		
F08167	1 011 858	TERMINAL DE DIRECCION IZQUIERDA		
F03427	1 366 029	TUERCA BIRLO DE RUEDA		
F27413	1 470 843	TUERCA BIRLO DE RUEDA		
F07989	1 135 077	VARILLA SOPORTE ESTABILIZADOR		
F19279	1 209 035	VARILLA TORNILLO ESTABILIZADOR REFORZADO		
F10170	96FB3L519BA	VIELETA DE DIRECCION		
ECOSPORT		2003 - 2012	2.0	4 L
F22943	2S613K155AE	BASE DE AMORTIGUADOR DELANTERA		
F22138	1212807S1	BUJE DE HORQUILLA		
F22139	1212807S2	BUJE DE HORQUILLA		
F22925	2S6C3K661JB	CUBREPOLVO DE DIRECCION		
F24225	2S615484DA	GOMA BARRA ESTABILIZADORA		
F19183	1 135 043	KIT BALERO DOBLE TRASERO		
F21771	1 371 224	POLEA TENSORA COMPLETA ALTERNADOR		
F21781	2S613395AB	ROTULA DE SUSPENSION		




ARMADORA				
MODELO	AÑOS	TIPO DE MOTOR	CILINDROS	VALVULAS
FORD				
ECOSPORT				
	2003 - 2012	2.0	4 L	16 V
F19874	1 202 548	TERMINAL DE DIRECCION DERECHA		
F19873	1 202 549	TERMINAL DE DIRECCION IZQUIERDA		
F03427	1 366 029	TUERCA BIRLO DE RUEDA		
F27413	1 470 843	TUERCA BIRLO DE RUEDA		
F21021	2S613B438AD	VARILLA TORNILLO ESTABILIZADOR		
F22767	2S6C3280KB	VIELETA DE DIRECCION		
ESCORT				
	1994 - 1995	1.8	4 L	16 V
F06084	93BB17K624BA	BOMBA DEPOSITO DE LIMPIADORES		
F09118	1 035 929	BUJE DE HORQUILLA		
F27413	1 470 843	TUERCA BIRLO DE RUEDA		
ESCORT				
	1994 - 1996	1.9	4 L	8 V
F27413	1 470 843	TUERCA BIRLO DE RUEDA		
ESCORT ZX2				
	1998 - 2002	2.0	4 L	16 V
F11388	1 328 472	POLEA TENSORA DISTRIBUCION		
ESCORT ZX2				
	2001 - 2002	2.0	4 L	16 V
F11287	1 053 942	POLEA LOCA DISTRIBUCION		
F15177	1 213 852	POLEA LOCA DISTRIBUCION		
F27413	1 470 843	TUERCA BIRLO DE RUEDA		
FIESTA				
	1998 - 2001	1.3	4 L	8 V
F09181	1 013 794 S	BASE DE AMORTIGUADOR DELANTERA		
F09511	96FB18198AG	BASE DE AMORTIGUADOR TRASERA		
F06084	93BB17K624BA	BOMBA DEPOSITO DE LIMPIADORES		
F14231	98FB3A262AA	BUJE DE HORQUILLA		
F14232	98FB3063AA	BUJE DE HORQUILLA		
F03308	92AB3K661AA	CUBREPOLVO DE DIRECCION MANUAL		
F21257	XS6C3K661AA	CUBREPOLVO DE DIRECCION HIDRAULICA		
F19449	1 003 609	GOMA BARRA ESTABILIZADORA		
F14243	1 330 238	HORQUILLA DE SUSPENSION DERECHA D.H.		
F14244	1 330 239	HORQUILLA DE SUSPENSION IZQUIERDA D.H.		
F14245	98FB3042AD	HORQUILLA DE SUSPENSION DERECHA MANUAL		
F14246	98FB3051AD	HORQUILLA DE SUSPENSION IZQUIERDA MANUAL		
F08080	1 137 830	KIT BALERO DE RUEDA TRASERO		
F05412	1 141 771	KIT BALERO DOBLE DELANTERO		
F01112	98FX4A084FA	KIT MACHETA DE RUEDA LADO CAJA		
F01007	98FX4A084GA	KIT MACHETA DE RUEDA LADO RUEDA		
F03287	6 043 191 S	KIT MACHETA DE RUEDA LADO RUEDA		
F03291	6 028 724 S	KIT MACHETA DE RUEDA LADO RUEDA		
F19553	1 004 549	POLEA TENSORA COMPLETA ALTERNADOR		
F18062	94FB3B376AB	ROTULA DE SUSPENSION		
F21096	1 013 938	TAPON DE CARTER		
F08169	96FX3289AA	TERMINAL DE DIRECCION DERECHA		
F08167	1 011 858	TERMINAL DE DIRECCION IZQUIERDA		
F03427	1 366 029	TUERCA BIRLO DE RUEDA		
F27413	1 470 843	TUERCA BIRLO DE RUEDA		
F07989	1 135 077	VARILLA SOPORTE ESTABILIZADOR		
F19279	1 209 035	VARILLA TORNILLO ESTABILIZADOR REFORZADO		
F10170	96FB3L519BA	VIELETA DE DIRECCION		
FIESTA				
	1998 - 2000	1.4	4 L	16 V
F09181	1 013 794 S	BASE DE AMORTIGUADOR DELANTERA		
F09511	96FB18198AG	BASE DE AMORTIGUADOR TRASERA		
F06084	93BB17K624BA	BOMBA DEPOSITO DE LIMPIADORES		
F14231	98FB3A262AA	BUJE DE HORQUILLA		
F14232	98FB3063AA	BUJE DE HORQUILLA		
F07811	6 716 335	BULBO DE ACEITE		
F03308	92AB3K661AA	CUBREPOLVO DE DIRECCION MANUAL		
F21257	XS6C3K661AA	CUBREPOLVO DE DIRECCION HIDRAULICA		
F19449	1 003 609	GOMA BARRA ESTABILIZADORA		
F14243	1 330 238	HORQUILLA DE SUSPENSION DERECHA D.H.		




ARMADORA				
MODELO	AÑOS	TIPO DE MOTOR	CILINDROS	VALVULAS
FORD				
FIESTA		1998 - 2000	1.4	4 L
				16 V
F14244	1 330 239	HORQUILLA DE SUSPENSION IZQUIERDA D.H.		
F14245	98FB3042AD	HORQUILLA DE SUSPENSION DERECHA MANUAL		
F14246	98FB3051AD	HORQUILLA DE SUSPENSION IZQUIERDA MANUAL		
F08080	1 137 830	KIT BALERO DE RUEDA TRASERO		
F05412	1 141 771	KIT BALERO DOBLE DELANTERO		
F01112	98FX4A084FA	KIT MACHETA DE RUEDA LADO CAJA		
F03287	6 043 191 S	KIT MACHETA DE RUEDA LADO RUEDA		
F03291	6 028 724 S	KIT MACHETA DE RUEDA LADO RUEDA		
F21797	1 077 689	POLEA TENSORA COMPLETA ALTERNADOR		
F11291	1 361 840	POLEA TENSORA DISTRIBUCION		
F18062	94FB3B376AB	ROTULA DE SUSPENSION		
F08169	96FX3289AA	TERMINAL DE DIRECCION DERECHA		
F08167	1 011 858	TERMINAL DE DIRECCION IZQUIERDA		
F03427	1 366 029	TUERCA BIRLO DE RUEDA		
F27413	1 470 843	TUERCA BIRLO DE RUEDA		
F07989	1 135 077	VARILLA SOPORTE ESTABILIZADOR		
F19279	1 209 035	VARILLA TORNILLO ESTABILIZADOR REFORZADO		
F10170	96FB3L519BA	VIELETA DE DIRECCION		
FIESTA HATCHBACK		2003 - 2007	1.6	4 L
				16 V
F06084	93BB17K624BA	BOMBA DEPOSITO DE LIMPIADORES		
F22138	1212807S1	BUJE DE HORQUILLA		
F22139	1212807S2	BUJE DE HORQUILLA		
F07811	6 716 335	BULBO DE ACEITE		
F22925	2S6C3K661JB	CUBREPOLVO DE DIRECCION		
F19449	1 003 609	GOMA BARRA ESTABILIZADORA		
F24225	2S615484DA	GOMA BARRA ESTABILIZADORA		
F08080	1 137 830	KIT BALERO DE RUEDA TRASERO		
F05412	1 141 771	KIT BALERO DOBLE DELANTERO		
F21781	2S613395AB	ROTULA DE SUSPENSION		
F21096	1 013 938	TAPON DE CARTER		
F19874	1 202 548	TERMINAL DE DIRECCION DERECHA		
F19873	1 202 549	TERMINAL DE DIRECCION IZQUIERDA		
F03427	1 366 029	TUERCA BIRLO DE RUEDA		
F27413	1 470 843	TUERCA BIRLO DE RUEDA		
F07989	1 135 077	VARILLA SOPORTE ESTABILIZADOR		
F21021	2S613B438AD	VARILLA TORNILLO ESTABILIZADOR		
F19279	1 209 035	VARILLA TORNILLO ESTABILIZADOR REFORZADO		
F22767	2S6C3280KB	VIELETA DE DIRECCION		
FIESTA IKON		2008 - 2012	1.6	4 L
				16 V
F22138	1212807S1	BUJE DE HORQUILLA		
F22139	1212807S2	BUJE DE HORQUILLA		
F22925	2S6C3K661JB	CUBREPOLVO DE DIRECCION		
F19449	1 003 609	GOMA BARRA ESTABILIZADORA		
F24225	2S615484DA	GOMA BARRA ESTABILIZADORA		
F05412	1 141 771	KIT BALERO DOBLE DELANTERO		
F21781	2S613395AB	ROTULA DE SUSPENSION		
F19874	1 202 548	TERMINAL DE DIRECCION DERECHA		
F19873	1 202 549	TERMINAL DE DIRECCION IZQUIERDA		
F03427	1 366 029	TUERCA BIRLO DE RUEDA		
F07989	1 135 077	VARILLA SOPORTE ESTABILIZADOR		
F21021	2S613B438AD	VARILLA TORNILLO ESTABILIZADOR		
F19279	1 209 035	VARILLA TORNILLO ESTABILIZADOR REFORZADO		
F22767	2S6C3280KB	VIELETA DE DIRECCION		
FIESTA SEDAN		2005 - 2009	1.6	4 L
				16 V
F06084	93BB17K624BA	BOMBA DEPOSITO DE LIMPIADORES		
F22138	1212807S1	BUJE DE HORQUILLA		
F22139	1212807S2	BUJE DE HORQUILLA		
F22925	2S6C3K661JB	CUBREPOLVO DE DIRECCION		




ARMADORA					
MODELO	AÑOS	TIPO DE MOTOR	CILINDROS	VALVULAS	
FORD					
FIESTA SEDAN		2005 - 2009	1.6	4 L	16 V
F19449	1 003 609	GOMA BARRA ESTABILIZADORA			
F24225	2S615484DA	GOMA BARRA ESTABILIZADORA			
F05412	1 141 771	KIT BALERO DOBLE DELANTERO			
F21781	2S613395AB	ROTULA DE SUSPENSION			
F21096	1 013 938	TAPON DE CARTER			
F19874	1 202 548	TERMINAL DE DIRECCION DERECHA			
F19873	1 202 549	TERMINAL DE DIRECCION IZQUIERDA			
F03427	1 366 029	TUERCA BIRLO DE RUEDA			
F27413	1 470 843	TUERCA BIRLO DE RUEDA			
F07989	1 135 077	VARILLA SOPORTE ESTABILIZADOR			
F21021	2S613B438AD	VARILLA TORNILLO ESTABILIZADOR			
F19279	1 209 035	VARILLA TORNILLO ESTABILIZADOR REFORZADO			
F22767	2S6C3280KB	VIELETA DE DIRECCION			
FIESTA NUEVO SEDAN / HATCHBACK		2010 - 2012	1.6	4 L	16 V
F27413	1 470 843	TUERCA BIRLO DE RUEDA			
F07989	1 135 077	VARILLA SOPORTE ESTABILIZADOR			
F19279	1 209 035	VARILLA TORNILLO ESTABILIZADOR REFORZADO			
FIESTA ST		2008 - 2009	2.0	4 L	16 V
F06084	93BB17K624BA	BOMBA DEPOSITO DE LIMPIADORES			
F19183	1 135 043	KIT BALERO DOBLE TRASERO			
F27567	30650957	POLEA TENSORA COMPLETA ALTERNADOR			
F27413	1 470 843	TUERCA BIRLO DE RUEDA			
F07989	1 135 077	VARILLA SOPORTE ESTABILIZADOR			
FOCUS		1999 - 2006	2.0	4 L	16 V
F12471	1 061 721	BALERO BASE AMORTIGUADOR DELANTERO			
F19675	98AG3K155AF	BASE DE AMORTIGUADOR DELANTERA			
F06084	93BB17K624BA	BOMBA DEPOSITO DE LIMPIADORES			
F18495	98AG3063AE	BUJE DE HORQUILLA			
F18497	1 067 918	BUJE DE HORQUILLA			
F21257	XS6C3K661AA	CUBREPOLVO DE DIRECCION HIDRAULICA			
F19452	1 073 217	GOMA BARRA ESTABILIZADORA			
F19517	98AG3025AD	GOMA TOPE DE AMORTIGUADOR DELANTERA			
F19519	98AG5K570AH	GOMA TOPE DE AMORTIGUADOR TRASERA			
F15681	2M513042BE	HORQUILLA DE SUSPENSION DERECHA			
F15682	2M513051BE	HORQUILLA DE SUSPENSION IZQUIERDA			
F19183	1 135 043	KIT BALERO DOBLE TRASERO			
F01116	XS4J4AA084AA	KIT MACHETA DE RUEDA LADO CAJA			
F01005	XS4J4A084DA	KIT MACHETA DE RUEDA LADO RUEDA			
F11287	1 053 942	POLEA LOCA DISTRIBUCION			
F15177	1 213 852	POLEA LOCA DISTRIBUCION			
F19824	1 073 096	POLEA TENSORA COMPLETA ALTERNADOR			
F01391	6 635 941	POLEA TENSORA DISTRIBUCION			
F11388	1 328 472	POLEA TENSORA DISTRIBUCION			
F18130	98AG3042ZZ	ROTULA DE SUSPENSION			
F22299	1 133 020	SOPORTE DE CAJA IZQUIERDO			
F21096	1 013 938	TAPON DE CARTER			
F12800	98AX3270AA	TERMINAL DE DIRECCION DERECHA			
F12801	98AX3270BA	TERMINAL DE DIRECCION IZQUIERDA			
F03427	1 366 029	TUERCA BIRLO DE RUEDA			
F27413	1 470 843	TUERCA BIRLO DE RUEDA			
F07989	1 135 077	VARILLA SOPORTE ESTABILIZADOR			
F19279	1 209 035	VARILLA TORNILLO ESTABILIZADOR REFORZADO			
F17921	98AG3L519AA	VIELETA DE DIRECCION			
FOCUS SEDAN		2007 - 2011	2.0	4 L	16 V
F30786	1 377 471	BASE DE AMORTIGUADOR DELANTERA			
F26577	1 300 459	BASE DE AMORTIGUADOR TRASERA			
F27912	1 477 858 S2	BUJE DE HORQUILLA			
F32418	1 477 858 S3	BUJE DE HORQUILLA			




ARMADORA				
MODELO	AÑOS	TIPO DE MOTOR	CILINDROS	VALVULAS
FORD				
FOCUS SEDAN		2007 - 2011	2.0	4 L
F26579	1 363 512	BULBO DE ACEITE		
F28096	1 477 858	HORQUILLA DE SUSPENSION INFERIOR DERECHA		
F28095	1 477 860	HORQUILLA DE SUSPENSION INFERIOR IZQUIERDA		
F30380	1 679 388	ROTULA DE SUSPENSION		
F29224	4M513289AC	TERMINAL DE DIRECCION DERECHA		
F29223	4M513290AC	TERMINAL DE DIRECCION IZQUIERDA		
F03427	1 366 029	TUERCA BIRLO DE RUEDA		
F27413	1 470 843	TUERCA BIRLO DE RUEDA		
F22408	1 230 909	VARILLA TORNILLO ESTABILIZADOR		
F28541	4M513L519AB	VIELETA DE DIRECCION		
FOCUS RS		2009 - 2012	2.5 T	5 L
F26577	1 300 459	BASE DE AMORTIGUADOR TRASERA		
F04282	8630590	POLEA LOCA DISTRIBUCION		
F27566	30711320	POLEA TENSORA COMPLETA ALTERNADOR		
F27567	30650957	POLEA TENSORA COMPLETA ALTERNADOR		
F04216	9135036	POLEA TENSORA DISTRIBUCION		
F29523	30677832	POLEA TENSORA DISTRIBUCION		
F30143	31277998	SOPORTE DE MOTOR INFERIOR TRASERO		
F29747	1 533 046	SOPORTE DE MOTOR TRASERO		
F29224	4M513289AC	TERMINAL DE DIRECCION DERECHA		
F29223	4M513290AC	TERMINAL DE DIRECCION IZQUIERDA		
F03427	1 366 029	TUERCA BIRLO DE RUEDA		
F28541	4M513L519AB	VIELETA DE DIRECCION		
FOCUS ST		2007 - 2012	2.5	5 L
F26577	1 300 459	BASE DE AMORTIGUADOR TRASERA		
F32418	1 477 858 S3	BUJE DE HORQUILLA		
F28096	1 477 858	HORQUILLA DE SUSPENSION INFERIOR DERECHA		
F28095	1 477 860	HORQUILLA DE SUSPENSION INFERIOR IZQUIERDA		
F04282	8630590	POLEA LOCA DISTRIBUCION		
F27566	30711320	POLEA TENSORA COMPLETA ALTERNADOR		
F29523	30677832	POLEA TENSORA DISTRIBUCION		
F30380	1 679 388	ROTULA DE SUSPENSION		
F30143	31277998	SOPORTE DE MOTOR INFERIOR TRASERO		
F29747	1 533 046	SOPORTE DE MOTOR TRASERO		
F29224	4M513289AC	TERMINAL DE DIRECCION DERECHA		
F29223	4M513290AC	TERMINAL DE DIRECCION IZQUIERDA		
F03427	1 366 029	TUERCA BIRLO DE RUEDA		
F28541	4M513L519AB	VIELETA DE DIRECCION		
FOCUS SVT		2002 - 2003	2.0	4 L
F12471	1 061 721	BALERO BASE AMORTIGUADOR DELANTERO		
F19675	98AG3K155AF	BASE DE AMORTIGUADOR DELANTERA		
F06084	93BB17K624BA	BOMBA DEPOSITO DE LIMPIADORES		
F18495	98AG3063AE	BUJE DE HORQUILLA		
F18497	1 067 918	BUJE DE HORQUILLA		
F19452	1 073 217	GOMA BARRA ESTABILIZADORA		
F19517	98AG3025AD	GOMA TOPE DE AMORTIGUADOR DELANTERA		
F19519	98AG5K570AH	GOMA TOPE DE AMORTIGUADOR TRASERA		
F15681	2M513042BE	HORQUILLA DE SUSPENSION DERECHA		
F15682	2M513051BE	HORQUILLA DE SUSPENSION IZQUIERDA		
F19183	1 135 043	KIT BALERO DOBLE TRASERO		
F01116	XS4J4AA084AA	KIT MACHETA DE RUEDA LADO CAJA		
F01005	XS4J4A084DA	KIT MACHETA DE RUEDA LADO RUEDA		
F19824	1 073 096	POLEA TENSORA COMPLETA ALTERNADOR		
F01391	6 635 941	POLEA TENSORA DISTRIBUCION		
F18130	98AG3042ZZ	ROTULA DE SUSPENSION		
F22299	1 133 020	SOPORTE DE CAJA IZQUIERDO		
F21096	1 013 938	TAPON DE CARTER		
F12800	98AX3270AA	TERMINAL DE DIRECCION DERECHA		




ARMADORA					
MODELO	AÑOS	TIPO DE MOTOR	CILINDROS	VALVULAS	
FORD					
FOCUS SVT		2002 - 2003	2.0	4 L	16 V
F12801	98AX3270BA	TERMINAL DE DIRECCION IZQUIERDA			
F03427	1 366 029	TUERCA BIRLO DE RUEDA			
F27413	1 470 843	TUERCA BIRLO DE RUEDA			
F17921	98AG3L519AA	VIELETA DE DIRECCION			
FOCUS WAGON		2000 - 2004	2.0	4 L	16 V
F12471	1 061 721	BALERO BASE AMORTIGUADOR DELANTERO			
F19675	98AG3K155AF	BASE DE AMORTIGUADOR DELANTERA			
F06084	93BB17K624BA	BOMBA DEPOSITO DE LIMPIADORES			
F18495	98AG3063AE	BUJE DE HORQUILLA			
F18497	1 067 918	BUJE DE HORQUILLA			
F19452	1 073 217	GOMA BARRA ESTABILIZADORA			
F19517	98AG3025AD	GOMA TOPE DE AMORTIGUADOR DELANTERA			
F19519	98AG5K570AH	GOMA TOPE DE AMORTIGUADOR TRASERA			
F15681	2M513042BE	HORQUILLA DE SUSPENSION DERECHA			
F15682	2M513051BE	HORQUILLA DE SUSPENSION IZQUIERDA			
F19183	1 135 043	KIT BALERO DOBLE TRASERO			
F01116	XS4J4AA084AA	KIT MACHETA DE RUEDA LADO CAJA			
F01005	XS4J4A084DA	KIT MACHETA DE RUEDA LADO RUEDA			
F19824	1 073 096	POLEA TENSORA COMPLETA ALTERNADOR			
F01391	6 635 941	POLEA TENSORA DISTRIBUCION			
F18130	98AG3042ZZ	ROTULA DE SUSPENSION			
F22299	1 133 020	SOPORTE DE CAJA IZQUIERDO			
F21096	1 013 938	TAPON DE CARTER			
F12800	98AX3270AA	TERMINAL DE DIRECCION DERECHA			
F12801	98AX3270BA	TERMINAL DE DIRECCION IZQUIERDA			
F03427	1 366 029	TUERCA BIRLO DE RUEDA			
F27413	1 470 843	TUERCA BIRLO DE RUEDA			
F17921	98AG3L519AA	VIELETA DE DIRECCION			
FOCUS ZX3		2000 - 2004	2.0	4 L	16 V
F12471	1 061 721	BALERO BASE AMORTIGUADOR DELANTERO			
F19675	98AG3K155AF	BASE DE AMORTIGUADOR DELANTERA			
F06084	93BB17K624BA	BOMBA DEPOSITO DE LIMPIADORES			
F18495	98AG3063AE	BUJE DE HORQUILLA			
F18497	1 067 918	BUJE DE HORQUILLA			
F19452	1 073 217	GOMA BARRA ESTABILIZADORA			
F19517	98AG3025AD	GOMA TOPE DE AMORTIGUADOR DELANTERA			
F19519	98AG5K570AH	GOMA TOPE DE AMORTIGUADOR TRASERA			
F15681	2M513042BE	HORQUILLA DE SUSPENSION DERECHA			
F15682	2M513051BE	HORQUILLA DE SUSPENSION IZQUIERDA			
F19183	1 135 043	KIT BALERO DOBLE TRASERO			
F01116	XS4J4AA084AA	KIT MACHETA DE RUEDA LADO CAJA			
F01005	XS4J4A084DA	KIT MACHETA DE RUEDA LADO RUEDA			
F19824	1 073 096	POLEA TENSORA COMPLETA ALTERNADOR			
F01391	6 635 941	POLEA TENSORA DISTRIBUCION			
F18130	98AG3042ZZ	ROTULA DE SUSPENSION			
F22299	1 133 020	SOPORTE DE CAJA IZQUIERDO			
F21096	1 013 938	TAPON DE CARTER			
F12800	98AX3270AA	TERMINAL DE DIRECCION DERECHA			
F12801	98AX3270BA	TERMINAL DE DIRECCION IZQUIERDA			
F03427	1 366 029	TUERCA BIRLO DE RUEDA			
F27413	1 470 843	TUERCA BIRLO DE RUEDA			
F17921	98AG3L519AA	VIELETA DE DIRECCION			
IKON HATCH		2011 - 2012	1.6	4 L	16 V
F19449	1 003 609	GOMA BARRA ESTABILIZADORA			
F27413	1 470 843	TUERCA BIRLO DE RUEDA			
F07989	1 135 077	VARILLA SOPORTE ESTABILIZADOR			
F19279	1 209 035	VARILLA TORNILLO ESTABILIZADOR REFORZADO			




ARMADORA					
MODELO	AÑOS	TIPO DE MOTOR	CILINDROS	VALVULAS	
FORD					
IKON		2001 - 2007	1.6	4 L	16 V
F09181	1 013 794 S	BASE DE AMORTIGUADOR DELANTERA			
F09511	96FB18198AG	BASE DE AMORTIGUADOR TRASERA			
F14231	98FB3A262AA	BUJE DE HORQUILLA			
F14232	98FB3063AA	BUJE DE HORQUILLA			
F07811	6 716 335	BULBO DE ACEITE			
F03308	92AB3K661AA	CUBREPOLVO DE DIRECCION MANUAL			
F21257	XS6C3K661AA	CUBREPOLVO DE DIRECCION HIDRAULICA			
F19449	1 003 609	GOMA BARRA ESTABILIZADORA			
F14243	1 330 238	HORQUILLA DE SUSPENSION DERECHA D.H.			
F14244	1 330 239	HORQUILLA DE SUSPENSION IZQUIERDA D.H.			
F14245	98FB3042AD	HORQUILLA DE SUSPENSION DERECHA MANUAL			
F14246	98FB3051AD	HORQUILLA DE SUSPENSION IZQUIERDA MANUAL			
F08080	1 137 830	KIT BALERO DE RUEDA TRASERO			
F05412	1 141 771	KIT BALERO DOBLE DELANTERO			
F18062	94FB3B376AB	ROTULA DE SUSPENSION			
F08169	96FX3289AA	TERMINAL DE DIRECCION DERECHA			
F08167	1 011 858	TERMINAL DE DIRECCION IZQUIERDA			
F03427	1 366 029	TUERCA BIRLO DE RUEDA			
F27413	1 470 843	TUERCA BIRLO DE RUEDA			
F07989	1 135 077	VARILLA SOPORTE ESTABILIZADOR			
F19279	1 209 035	VARILLA TORNILLO ESTABILIZADOR REFORZADO			
F10170	96FB3L519BA	VIELETA DE DIRECCION			
KA		2001 - 2008	1.6	4 L	8 V
F09181	1 013 794 S	BASE DE AMORTIGUADOR DELANTERA			
F09511	96FB18198AG	BASE DE AMORTIGUADOR TRASERA			
F06084	93BB17K624BA	BOMBA DEPOSITO DE LIMPIADORES			
F09118	1 035 929	BUJE DE HORQUILLA			
F09119	1 000 445	BUJE DE HORQUILLA			
F07811	6 716 335	BULBO DE ACEITE			
F03308	92AB3K661AA	CUBREPOLVO DE DIRECCION MANUAL			
F21257	XS6C3K661AA	CUBREPOLVO DE DIRECCION HIDRAULICA			
F19449	1 003 609	GOMA BARRA ESTABILIZADORA			
F19980	97KB3042EC	HORQUILLA DE SUSPENSION DERECHA D.H.			
F19981	97KB3051EC	HORQUILLA DE SUSPENSION IZQUIERDA D.H.			
F21282	97KB3042FB	HORQUILLA DE SUSPENSION DERECHA MANUAL			
F21281	97KB3051FB	HORQUILLA DE SUSPENSION IZQUIERDA MANUAL			
F08080	1 137 830	KIT BALERO DE RUEDA TRASERO			
F05412	1 141 771	KIT BALERO DOBLE DELANTERO			
F18062	94FB3B376AB	ROTULA DE SUSPENSION			
F21096	1 013 938	TAPON DE CARTER			
F10165	97KX3270AA	TERMINAL DE DIRECCION			
F03427	1 366 029	TUERCA BIRLO DE RUEDA			
F27413	1 470 843	TUERCA BIRLO DE RUEDA			
F07989	1 135 077	VARILLA SOPORTE ESTABILIZADOR			
F19279	1 209 035	VARILLA TORNILLO ESTABILIZADOR REFORZADO			
F08761	92FB3L519AA	VIELETA DE DIRECCION			
MONDEO		2001 - 2007	2.0 / 2.5	4 L / 6 V	16 V / 24 V
F26579	1 363 512	BULBO DE ACEITE			
F24219	1 307 891	GOMA BARRA ESTABILIZADORA			
F21771	1 371 224	POLEA TENSORA COMPLETA ALTERNADOR			
F21096	1 013 938	TAPON DE CARTER			
F03427	1 366 029	TUERCA BIRLO DE RUEDA			
F27413	1 470 843	TUERCA BIRLO DE RUEDA			
F19825	1 127 646	VARILLA TORNILLO ESTABILIZADOR			
MYSTIQUE SVT		1999 - 2000	2.5	6 V	24 V
F01392	6 635 942	POLEA LOCA DISTRIBUCION			
F03427	1 366 029	TUERCA BIRLO DE RUEDA			
F27413	1 470 843	TUERCA BIRLO DE RUEDA			




ARMADORA				
MODELO	AÑOS	TIPO DE MOTOR	CILINDROS	VALVULAS
FORD				
MYSTIQUE				
	1995 - 2000	2.0	4 L	16 V
F01392	6 635 942	POLEA LOCA DISTRIBUCION		
F03427	1 366 029	TUERCA BIRLO DE RUEDA		
F27413	1 470 843	TUERCA BIRLO DE RUEDA		
MYSTIQUE				
	1998 - 1999	2.0	4 L	16 V
F11289	1 038 384	POLEA LOCA DISTRIBUCION		
MYSTIQUE				
	1998 - 2000	2.0	4 L	16 V
F11287	1 053 942	POLEA LOCA DISTRIBUCION		
F19824	1 073 096	POLEA TENSORA COMPLETA ALTERNADOR		
F15177	1 213 852	POLEA LOCA DISTRIBUCION		
F11388	1 328 472	POLEA TENSORA DISTRIBUCION		
MYSTIQUE				
	1995 - 2000	2.5	6 V	24 V
F01392	6 635 942	POLEA LOCA DISTRIBUCION		
F03427	1 366 029	TUERCA BIRLO DE RUEDA		
F27413	1 470 843	TUERCA BIRLO DE RUEDA		
TRANSIT				
	2007 - 2012	2.2	4 L	16 V
F29907	4 519 492	SOPORTE DE CAJA TRASERO		
F21096	1 013 938	TAPON DE CARTER		
WINDSTAR				
	1995 - 2003	3.8	6 V	12 V
F07811	6 716 335	BULBO DE ACEITE		
GM / GMC / CHEVROLET				
ASTRA				
	2000 - 2003	1.8	4 L	16 V
F06161	83 29 0 429 576	ACEITE DE DIRECCION HIDRAULICA SINTETICO 1 LTO.		
F17479	5636 564	BANDA DE DISTRIBUCION		
F08157	90468554	BASE DE AMORTIGUADOR DELANTERA		
F26929	90468618	GOMA TOPE AMORTIGUADOR DELANTERO		
F05683	1008504	BIRLO DE RUEDA		
F18691	90543935	BOMBA DE AGUA		
F11662	90498738	BUJE DE HORQUILLA		
F11663	90498740	BUJE DE HORQUILLA		
F06972	90336039	BULBO DE ACEITE		
F02800	90482454	BULBO DE REVERSA		
F11661	90498736	HORQUILLA DE SUSPENSION DERECHA		
F11660	90498735	HORQUILLA DE SUSPENSION IZQUIERDA		
F02871	1603183	KIT MACHETA DE RUEDA LADO CAJA		
F21245	1603 197	KIT MACHETA DE RUEDA LADO RUEDA		
F14623	1603211SK	MAZA CON BALERO DELANTERA		
F02895	1604 004	MAZA CON BALERO TRASERA		
F08697	5636 455	POLEA LOCA DISTRIBUCION		
F10296	0636 654	POLEA LOCA DISTRIBUCION		
F12110	5636 427	POLEA LOCA DISTRIBUCION		
F05102	0636841	RETEN ARBOL DE LEVAS		
F05099	0614 830	RETEN DE CIGÜEÑAL TRASERO		
F02271	0352800	ROTULA DE SUSPENSION		
F15635	5684045	SOPORTE DE CAJA IZQUIERDO		
F14547	90538582	SOPORTE DE CAJA TRASERO		
F15723	90576148	SOPORTE DE MOTOR DERECHO		
F01226	90501145	TAPON DE GASOLINA		
F12779	93186537	TERMINAL DE DIRECCION		
F14558	350614	VARILLA TORNILLO ESTABILIZADOR		
ASTRA				
	2006 - 2009	1.8	4 L	16 V
F06161	83 29 0 429 576	ACEITE DE DIRECCION HIDRAULICA SINTETICO 1 LTO.		
F17479	5636 564	BANDA DE DISTRIBUCION		
F05683	1008504	BIRLO DE RUEDA		
F28108	1208 021	BOBINA DE ENCENDIDO		
F11662	90498738	BUJE DE HORQUILLA		
F11663	90498740	BUJE DE HORQUILLA		
F27819	5636 978	POLEA LOCA DISTRIBUCION		
F27818	1340 268	POLEA TENSORA COMPLETA ALTERNADOR		




ARMADORA				
MODELO	AÑOS	TIPO DE MOTOR	CILINDROS	VALVULAS
GM / GMC / CHEVROLET				
ASTRA				
		2006 - 2009	1.8	4 L
F05099	0614 830	RETEN DE CIGÜENAL TRASERO		
F02271	0352800	ROTULA DE SUSPENSION		
F01226	90501145	TAPON DE GASOLINA		
ASTRA				
		2004 - 2006	2.0	4 L
F06161	83 29 0 429 576	ACEITE DE DIRECCION HIDRAULICA SINTETICO 1 LTO.		
F08157	90468554	BASE DE AMORTIGUADOR DELANTERA		
F26929	90468618	GOMA TOPE AMORTIGUADOR DELANTERO		
F11663	90498740	BUJE DE HORQUILLA		
F11661	90498736	HORQUILLA DE SUSPENSION DERECHA		
F11660	90498735	HORQUILLA DE SUSPENSION IZQUIERDA		
F02871	1603183	KIT MACHETA DE RUEDA LADO CAJA		
F14623	1603211SK	MAZA CON BALERO DELANTERA		
F19285	6340 532	POLEA TENSORA ALTERNADOR		
F10297	5636 738	POLEA TENSORA DISTRIBUCION		
F11554	5636 429	POLEA TENSORA DISTRIBUCION		
F05102	0636841	RETEN ARBOL DE LEVAS		
F02271	0352800	ROTULA DE SUSPENSION		
F14547	90538582	SOPORTE DE CAJA TRASERO		
F15723	90576148	SOPORTE DE MOTOR DERECHO		
F12779	93186537	TERMINAL DE DIRECCION		
F14558	350614	VARILLA TORNILLO ESTABILIZADOR		
ASTRA				
		2006 - 2009	2.0	4 L
F06161	83 29 0 429 576	ACEITE DE DIRECCION HIDRAULICA SINTETICO 1 LTO.		
F05683	1008504	BIRLO DE RUEDA		
F11662	90498738	BUJE DE HORQUILLA		
F19285	6340 532	POLEA TENSORA ALTERNADOR		
F05102	0636841	RETEN ARBOL DE LEVAS		
F02271	0352800	ROTULA DE SUSPENSION		
F15723	90576148	SOPORTE DE MOTOR DERECHO		
ASTRA				
		2000 - 2006	2.2	4 L
F06161	83 29 0 429 576	ACEITE DE DIRECCION HIDRAULICA SINTETICO 1 LTO.		
F08157	90468554	BASE DE AMORTIGUADOR DELANTERA		
F26929	90468618	GOMA TOPE AMORTIGUADOR DELANTERO		
F05683	1008504	BIRLO DE RUEDA		
F11662	90498738	BUJE DE HORQUILLA		
F11663	90498740	BUJE DE HORQUILLA		
F02800	90482454	BULBO DE REVERSA		
F11661	90498736	HORQUILLA DE SUSPENSION DERECHA		
F11660	90498735	HORQUILLA DE SUSPENSION IZQUIERDA		
F21245	1603 197	KIT MACHETA DE RUEDA LADO RUEDA		
F02271	0352800	ROTULA DE SUSPENSION		
F14547	90538582	SOPORTE DE CAJA TRASERO		
F12779	93186537	TERMINAL DE DIRECCION		
F14558	350614	VARILLA TORNILLO ESTABILIZADOR		
ASTRA				
		2004 - 2006	2.4	4 L
F06161	83 29 0 429 576	ACEITE DE DIRECCION HIDRAULICA SINTETICO 1 LTO.		
F11662	90498738	BUJE DE HORQUILLA		
F11663	90498740	BUJE DE HORQUILLA		
F11661	90498736	HORQUILLA DE SUSPENSION DERECHA		
F11660	90498735	HORQUILLA DE SUSPENSION IZQUIERDA		
F14623	1603211SK	MAZA CON BALERO DELANTERA		
F02271	0352800	ROTULA DE SUSPENSION		
F14547	90538582	SOPORTE DE CAJA TRASERO		
F12779	93186537	TERMINAL DE DIRECCION		
ASTRA VAGONETA				
		2000 - 2002	2.2	4 L
F26929	90468618	GOMA TOPE AMORTIGUADOR DELANTERO		
F14547	90538582	SOPORTE DE CAJA TRASERO		




ARMADORA				
MODELO	AÑOS	TIPO DE MOTOR	CILINDROS	VALVULAS
GM / GMC / CHEVROLET				
AVEO		2007 - 2012	1.6	4 L
F03270	171 407 625 A	BALERO DOBLE DE RUEDA DELANTERO		
F26792	96535089	ROTULA DE SUSPENSION		
F26795	93740723	TERMINAL DE DIRECCION DERECHA		
F26794	93740722	TERMINAL DE DIRECCION IZQUIERDA		
F23753	96391875	VARILLA TORNILLO ESTABILIZADOR		
CHEVY		2009 - 2012	1.6	4 L
F07215	N01 384 902	ARANDELA TORNILLO CARTER		
F14114	5636364	BANDA DE DISTRIBUCION		
F08176	90445207	BASE DE AMORTIGUADOR DELANTERA		
F17180	0312 503	BASE DE AMORTIGUADOR DELANTERA C/BALERO		
F05683	1008504	BIRLO DE RUEDA		
F01262	9192793	BOMBA DE AGUA		
F03940	90492356	BOMBA DEPOSITO DE LIMPIADORES		
F02273	00402 643	BUJE DE EJE		
F02008	0352 301	BUJE DE HORQUILLA		
F06972	90336039	BULBO DE ACEITE		
F04777	90242277	BULBO DE RADIADOR		
F02800	90482454	BULBO DE REVERSA		
F01651	3439088	BULBO DE TEMPERATURA		
F02998	0640 051	BUZO DE MOTOR		
F02999	90076745	CUÑA DE VALVULA		
F08156	0353 561	GOMA SOPORTE BARRA ESTABILIZADORA		
F15620	0350127	GOMA BARRA ESTABILIZADORA		
F17426	90467447	GOMA SOPORTE DE ESCAPE		
F03098	0344 182	GOMA TOPE DE AMORTIGUADOR DELANTERA		
F02046	90511261	HORQUILLA DE SUSPENSION DERECHA		
F02045	90511260	HORQUILLA DE SUSPENSION IZQUIERDA		
F02822	1240590	INTERRUPTOR DE FRENO		
F03914	652611	JUNTA DE CABEZA		
F05168	638727	JUNTA TAPA DE PUNTERIAS CORCHO		
F15662	90409594	JUNTA TAPA DE PUNTERIAS PLASTICA		
F01218	0650 459	JUNTA TAPON DE ACEITE MOTOR		
F03674	191598625	KIT BALERO DE RUEDA TRASERO		
F14115	96183353 S1	KIT DE DISTRIBUCION		
F02720	0374101	KIT MACHETA DE RUEDA LADO CAJA		
F03106	326197	MAZA DELANTERA		
F71499	1241 212	PALANCA DE DIRECCIONAL		
F01456	90243395	PALANCA DE LIMPIADORES C/LIMPIADOR TRASERO		
F05956	1241 131	PALANCA DE LIMPIADORES		
F01204	90052498	PASTILLA DE ENCENDIDO		
F02749	90505912	PASTILLA DE ENCENDIDO		
F01237	1340 535	POLEA LOCA ALTERNADOR		
F06971	5636 722	POLEA LOCA DISTRIBUCION		
F19285	6340 532	POLEA TENSORA ALTERNADOR		
F05102	0636841	RETEN ARBOL DE LEVAS		
F05099	0614 830	RETEN DE CIGÜENAL TRASERO		
F03117	90217059	RETEN DE RUEDA		
F02051	1603187	ROTULA DE SUSPENSION		
F03360	90215296	SELLO DE VALVULA		
F19102	0353 280	SOPORTE BARRA ESTABILIZADORA DERECHO		
F19101	353281	SOPORTE BARRA ESTABILIZADORA IZQUIERDO		
F02024	0682603	SOPORTE DE CAJA TRASERO		
F02034	93230328	SOPORTE DE MOTOR TRASERO		
F03160	0652 475	TAPON DE CARTER		
F01226	90501145	TAPON DE GASOLINA		
F01211	90467473	TAPON DEPOSITO DE ANTICONGELANTE		
F02625	324042	TERMINAL DE DIRECCION		
F04773	90200836	TERMOSTATO DE MOTOR		




ARMADORA				
MODELO	AÑOS	TIPO DE MOTOR	CILINDROS	VALVULAS
GM / GMC / CHEVROLET				
CHEVY		2009 - 2012	1.6	4 L
F26016	17112031	VALVULA IAC		
F02042	322155	VIELETA DE DIRECCION MANUAL		
F02043	0322 158	VIELETA DE DIRECCION D.H.		
CHEVY C2		2004 - 2008	1.6	4 L
F07215	N01 384 902	ARANDELA TORNILLO CARTER		
F14114	5636364	BANDA DE DISTRIBUCION		
F08176	90445207	BASE DE AMORTIGUADOR DELANTERA		
F17180	0312 503	BASE DE AMORTIGUADOR DELANTERA C/BALERO		
F05683	1008504	BIRLO DE RUEDA		
F01262	9192793	BOMBA DE AGUA		
F03940	90492356	BOMBA DEPOSITO DE LIMPIADORES		
F02273	00402 643	BUJE DE EJE		
F02008	0352 301	BUJE DE HORQUILLA		
F06972	90336039	BULBO DE ACEITE		
F04777	90242277	BULBO DE RADIADOR		
F02800	90482454	BULBO DE REVERSA		
F01651	3439088	BULBO DE TEMPERATURA		
F02998	0640 051	BUZO DE MOTOR		
F18674	5133009	CILINDRO DE PUERTA		
F02999	90076745	CUÑA DE VALVULA		
F08156	0353 561	GOMA SOPORTE BARRA ESTABILIZADORA		
F15620	0350127	GOMA BARRA ESTABILIZADORA		
F17426	90467447	GOMA SOPORTE DE ESCAPE		
F03098	0344 182	GOMA TOPE DE AMORTIGUADOR DELANTERA		
F02046	90511261	HORQUILLA DE SUSPENSION DERECHA		
F02045	90511260	HORQUILLA DE SUSPENSION IZQUIERDA		
F02822	1240590	INTERRUPTOR DE FRENO		
F03914	652611	JUNTA DE CABEZA		
F05168	638727	JUNTA TAPA DE PUNTERIAS CORCHO		
F15662	90409594	JUNTA TAPA DE PUNTERIAS PLASTICA		
F01218	0650 459	JUNTA TAPON DE ACEITE MOTOR		
F03674	191598625	KIT BALERO DE RUEDA TRASERO		
F14115	96183353 S1	KIT DE DISTRIBUCION		
F02720	0374101	KIT MACHETA DE RUEDA LADO CAJA		
F03106	326197	MAZA DELANTERA		
F71499	1241 212	PALANCA DE DIRECCIONAL		
F01456	90243395	PALANCA DE LIMPIADORES C/LIMPIADOR TRASERO		
F05956	1241 131	PALANCA DE LIMPIADORES		
F01204	90052498	PASTILLA DE ENCENDIDO		
F02749	90505912	PASTILLA DE ENCENDIDO		
F01237	1340 535	POLEA LOCA ALTERNADOR		
F06971	5636 722	POLEA LOCA DISTRIBUCION		
F19285	6340 532	POLEA TENSORA ALTERNADOR		
F05102	0636841	RETEN ARBOL DE LEVAS		
F05099	0614 830	RETEN DE CIGÜEÑAL TRASERO		
F03117	90217059	RETEN DE RUEDA		
F02051	1603187	ROTULA DE SUSPENSION		
F03360	90215296	SELLO DE VALVULA		
F19102	0353 280	SOPORTE BARRA ESTABILIZADORA DERECHO		
F19101	353281	SOPORTE BARRA ESTABILIZADORA IZQUIERDO		
F02024	0682603	SOPORTE DE CAJA TRASERO		
F02027	90445300	SOPORTE DE MOTOR DERECHO		
F02034	93230328	SOPORTE DE MOTOR TRASERO		
F03160	0652 475	TAPON DE CARTER		
F01226	90501145	TAPON DE GASOLINA		
F01211	90467473	TAPON DEPOSITO DE ANTICONGELANTE		
F02625	324042	TERMINAL DE DIRECCION		
F04773	90200836	TERMOSTATO DE MOTOR		




ARMADORA				
MODELO	AÑOS	TIPO DE MOTOR	CILINDROS	VALVULAS
GM / GMC / CHEVROLET				
CHEVY C2		2004 - 2008	1.6	4 L
F02042	322155	VIELETA DE DIRECCION MANUAL		
F02043	0322 158	VIELETA DE DIRECCION D.H.		
CHEVY JOY		1994 - 1998	1.4	4 L
F07215	N01 384 902	ARANDELA TORNILLO CARTER		
F14114	5636364	BANDA DE DISTRIBUCION		
F08176	90445207	BASE DE AMORTIGUADOR DELANTERA		
F17180	0312 503	BASE DE AMORTIGUADOR DELANTERA C/BALERO		
F05683	1008504	BIRLO DE RUEDA		
F01262	9192793	BOMBA DE AGUA		
F03940	90492356	BOMBA DEPOSITO DE LIMPIADORES		
F02273	00402 643	BUJE DE EJE		
F02008	0352 301	BUJE DE HORQUILLA		
F06972	90336039	BULBO DE ACEITE		
F04777	90242277	BULBO DE RADIADOR		
F02800	90482454	BULBO DE REVERSA		
F01651	3439088	BULBO DE TEMPERATURA		
F02998	0640 051	BUZO DE MOTOR		
F18674	5133009	CILINDRO DE PUERTA		
F02999	90076745	CUÑA DE VALVULA		
F08156	0353 561	GOMA SOPORTE BARRA ESTABILIZADORA		
F15620	0350127	GOMA BARRA ESTABILIZADORA		
F17426	90467447	GOMA SOPORTE DE ESCAPE		
F03098	0344 182	GOMA TOPE DE AMORTIGUADOR DELANTERA		
F02046	90511261	HORQUILLA DE SUSPENSION DERECHA		
F02045	90511260	HORQUILLA DE SUSPENSION IZQUIERDA		
F02822	1240590	INTERRUPTOR DE FRENO		
F01566	6240 140	INTERRUPTOR DE INTERMITENTES		
F03914	652611	JUNTA DE CABEZA		
F05168	638727	JUNTA TAPA DE PUNTERIAS CORCHO		
F15662	90409594	JUNTA TAPA DE PUNTERIAS PLASTICA		
F01218	0650 459	JUNTA TAPON DE ACEITE MOTOR		
F03674	191598625	KIT BALERO DE RUEDA TRASERO		
F14115	96183353 S1	KIT DE DISTRIBUCION		
F02720	0374101	KIT MACHETA DE RUEDA LADO CAJA		
F03106	326197	MAZA DELANTERA		
F71499	1241 212	PALANCA DE DIRECCIONAL		
F01456	90243395	PALANCA DE LIMPIADORES C/LIMPIADOR TRASERO		
F05956	1241 131	PALANCA DE LIMPIADORES		
F01204	90052498	PASTILLA DE ENCENDIDO		
F02749	90505912	PASTILLA DE ENCENDIDO		
F01237	1340 535	POLEA LOCA ALTERNADOR		
F06971	5636 722	POLEA LOCA DISTRIBUCION		
F05102	0636841	RETEN ARBOL DE LEVAS		
F05099	0614 830	RETEN DE CIGÜENAL TRASERO		
F03117	90217059	RETEN DE RUEDA		
F02051	1603187	ROTULA DE SUSPENSION		
F03360	90215296	SELLO DE VALVULA		
F19102	0353 280	SOPORTE BARRA ESTABILIZADORA DERECHO		
F19101	353281	SOPORTE BARRA ESTABILIZADORA IZQUIERDO		
F02024	0682603	SOPORTE DE CAJA TRASERO		
F02026	90445298	SOPORTE DE MOTOR DERECHO		
F02034	93230328	SOPORTE DE MOTOR TRASERO		
F03160	0652 475	TAPON DE CARTER		
F01226	90501145	TAPON DE GASOLINA		
F01211	90467473	TAPON DEPOSITO DE ANTICONGELANTE		
F02625	324042	TERMINAL DE DIRECCION		
F04773	90200836	TERMOSTATO DE MOTOR		
F21160	17112027	VALVULA IAC		




		ARMADORA			
MODELO	AÑOS	TIPO DE MOTOR	CILINDROS	VALVULAS	
GM / GMC / CHEVROLET					
CHEVY JOY		1994 - 1998	1.4	4 L	8 V
F02042	322155	VIELETA DE DIRECCION MANUAL			
F02043	0322 158	VIELETA DE DIRECCION D.H.			
CHEVY JOY		1999 - 2003	1.6	4 L	8 V
F07215	N01 384 902	ARANDELA TORNILLO CARTER			
F14114	5636364	BANDA DE DISTRIBUCION			
F08176	90445207	BASE DE AMORTIGUADOR DELANTERA			
F17180	0312 503	BASE DE AMORTIGUADOR DELANTERA C/BALERO			
F05683	1008504	BIRLO DE RUEDA			
F01262	9192793	BOMBA DE AGUA			
F03940	90492356	BOMBA DEPOSITO DE LIMPIADORES			
F02273	00402 643	BUJE DE EJE			
F02008	0352 301	BUJE DE HORQUILLA			
F06972	90336039	BULBO DE ACEITE			
F04777	90242277	BULBO DE RADIADOR			
F02800	90482454	BULBO DE REVERSA			
F01651	3439088	BULBO DE TEMPERATURA			
F02998	0640 051	BUZO DE MOTOR			
F18674	5133009	CILINDRO DE PUERTA			
F02999	90076745	CUÑA DE VALVULA			
F08156	0353 561	GOMA SOPORTE BARRA ESTABILIZADORA			
F15620	0350127	GOMA BARRA ESTABILIZADORA			
F17426	90467447	GOMA SOPORTE DE ESCAPE			
F03098	0344 182	GOMA TOPE DE AMORTIGUADOR DELANTERA			
F02046	90511261	HORQUILLA DE SUSPENSION DERECHA			
F02045	90511260	HORQUILLA DE SUSPENSION IZQUIERDA			
F02822	1240590	INTERRUPTOR DE FRENO			
F01566	6240 140	INTERRUPTOR DE INTERMITENTES			
F03914	652611	JUNTA DE CABEZA			
F05168	638727	JUNTA TAPA DE PUNTERIAS CORCHO			
F15662	90409594	JUNTA TAPA DE PUNTERIAS PLASTICA			
F01218	0650 459	JUNTA TAPON DE ACEITE MOTOR			
F03674	191598625	KIT BALERO DE RUEDA TRASERO			
F14115	96183353 S1	KIT DE DISTRIBUCION			
F03106	326197	MAZA DELANTERA			
F71499	1241 212	PALANCA DE DIRECCIONAL			
F01456	90243395	PALANCA DE LIMPIADORES C/LIMPIADOR TRASERO			
F05956	1241 131	PALANCA DE LIMPIADORES			
F01204	90052498	PASTILLA DE ENCENDIDO			
F02749	90505912	PASTILLA DE ENCENDIDO			
F01237	1340 535	POLEA LOCA ALTERNADOR			
F06971	5636 722	POLEA LOCA DISTRIBUCION			
F19285	6340 532	POLEA TENSORA ALTERNADOR			
F05102	0636841	RETEN ARBOL DE LEVAS			
F05099	0614 830	RETEN DE CIGÜEÑAL TRASERO			
F03117	90217059	RETEN DE RUEDA			
F02051	1603187	ROTULA DE SUSPENSION			
F03360	90215296	SELLO DE VALVULA			
F19102	0353 280	SOPORTE BARRA ESTABILIZADORA DERECHO			
F19101	353281	SOPORTE BARRA ESTABILIZADORA IZQUIERDO			
F02024	0682603	SOPORTE DE CAJA TRASERO			
F02027	90445300	SOPORTE DE MOTOR DERECHO			
F02034	93230328	SOPORTE DE MOTOR TRASERO			
F03160	0652 475	TAPON DE CARTER			
F01226	90501145	TAPON DE GASOLINA			
F01211	90467473	TAPON DEPOSITO DE ANTICONGELANTE			
F02625	324042	TERMINAL DE DIRECCION			
F04773	90200836	TERMOSTATO DE MOTOR			
F26016	17112031	VALVULA IAC			




ARMADORA				
MODELO	AÑOS	TIPO DE MOTOR	CILINDROS	VALVULAS
GM / GMC / CHEVROLET				
CHEVY JOY		1999 - 2003	1.6	4 L
F02042	322155	VIELETA DE DIRECCION MANUAL		
F02043	0322 158	VIELETA DE DIRECCION D.H.		
CHEVY MONZA		1996 - 1998	1.4	4 L
F07215	N01 384 902	ARANDELA TORNILLO CARTER		
F14114	5636364	BANDA DE DISTRIBUCION		
F08176	90445207	BASE DE AMORTIGUADOR DELANTERA		
F17180	0312 503	BASE DE AMORTIGUADOR DELANTERA C/BALERO		
F05683	1008504	BIRLO DE RUEDA		
F01262	9192793	BOMBA DE AGUA		
F03940	90492356	BOMBA DEPOSITO DE LIMPIADORES		
F02273	00402 643	BUJE DE EJE		
F02008	0352 301	BUJE DE HORQUILLA		
F06972	90336039	BULBO DE ACEITE		
F04777	90242277	BULBO DE RADIADOR		
F02800	90482454	BULBO DE REVERSA		
F01651	3439088	BULBO DE TEMPERATURA		
F02998	0640 051	BUZO DE MOTOR		
F18674	5133009	CILINDRO DE PUERTA		
F02999	90076745	CUÑA DE VALVULA		
F08156	0353 561	GOMA SOPORTE BARRA ESTABILIZADORA		
F15620	0350127	GOMA BARRA ESTABILIZADORA		
F17426	90467447	GOMA SOPORTE DE ESCAPE		
F03098	0344 182	GOMA TOPE DE AMORTIGUADOR DELANTERA		
F02046	90511261	HORQUILLA DE SUSPENSION DERECHA		
F02045	90511260	HORQUILLA DE SUSPENSION IZQUIERDA		
F02822	1240590	INTERRUPTOR DE FRENO		
F01566	6240 140	INTERRUPTOR DE INTERMITENTES		
F03914	652611	JUNTA DE CABEZA		
F05168	638727	JUNTA TAPA DE PUNTERIAS CORCHO		
F15662	90409594	JUNTA TAPA DE PUNTERIAS PLASTICA		
F01218	0650 459	JUNTA TAPON DE ACEITE MOTOR		
F03674	191598625	KIT BALERO DE RUEDA TRASERO		
F14115	96183353 S1	KIT DE DISTRIBUCION		
F02720	0374101	KIT MACHETA DE RUEDA LADO CAJA		
F03106	326197	MAZA DELANTERA		
F71499	1241 212	PALANCA DE DIRECCIONAL		
F01456	90243395	PALANCA DE LIMPIADORES C/LIMPIADOR TRASERO		
F05956	1241 131	PALANCA DE LIMPIADORES		
F01204	90052498	PASTILLA DE ENCENDIDO		
F02749	90505912	PASTILLA DE ENCENDIDO		
F01237	1340 535	POLEA LOCA ALTERNADOR		
F06971	5636 722	POLEA LOCA DISTRIBUCION		
F05102	0636841	RETEN ARBOL DE LEVAS		
F05099	0614 830	RETEN DE CIGÜENAL TRASERO		
F03117	90217059	RETEN DE RUEDA		
F02051	1603187	ROTULA DE SUSPENSION		
F03360	90215296	SELLO DE VALVULA		
F19102	0353 280	SOPORTE BARRA ESTABILIZADORA DERECHO		
F19101	353281	SOPORTE BARRA ESTABILIZADORA IZQUIERDO		
F02024	0682603	SOPORTE DE CAJA TRASERO		
F02026	90445298	SOPORTE DE MOTOR DERECHO		
F02034	93230328	SOPORTE DE MOTOR TRASERO		
F03160	0652 475	TAPON DE CARTER		
F01226	90501145	TAPON DE GASOLINA		
F01211	90467473	TAPON DEPOSITO DE ANTICONGELANTE		
F02625	324042	TERMINAL DE DIRECCION		
F04773	90200836	TERMOSTATO DE MOTOR		
F21160	17112027	VALVULA IAC		




ARMADORA				
MODELO	AÑOS	TIPO DE MOTOR	CILINDROS	VALVULAS
GM / GMC / CHEVROLET				
CHEVY MONZA		1996 - 1998	1.4	4 L
F02042	322155	VIELETA DE DIRECCION MANUAL		
F02043	0322 158	VIELETA DE DIRECCION D.H.		
CHEVY MONZA		1999 - 2003	1.6	4 L
F07215	N01 384 902	ARANDELA TORNILLO CARTER		
F14114	5636364	BANDA DE DISTRIBUCION		
F08176	90445207	BASE DE AMORTIGUADOR DELANTERA		
F17180	0312 503	BASE DE AMORTIGUADOR DELANTERA C/BALERO		
F05683	1008504	BIRLO DE RUEDA		
F01262	9192793	BOMBA DE AGUA		
F03940	90492356	BOMBA DEPOSITO DE LIMPIADORES		
F02273	00402 643	BUJE DE EJE		
F02008	0352 301	BUJE DE HORQUILLA		
F06972	90336039	BULBO DE ACEITE		
F04777	90242277	BULBO DE RADIADOR		
F02800	90482454	BULBO DE REVERSA		
F01651	3439088	BULBO DE TEMPERATURA		
F02998	0640 051	BUZO DE MOTOR		
F18674	5133009	CILINDRO DE PUERTA		
F02999	90076745	CUÑA DE VALVULA		
F08156	0353 561	GOMA SOPORTE BARRA ESTABILIZADORA		
F15620	0350127	GOMA BARRA ESTABILIZADORA		
F17426	90467447	GOMA SOPORTE DE ESCAPE		
F03098	0344 182	GOMA TOPE DE AMORTIGUADOR DELANTERA		
F02046	90511261	HORQUILLA DE SUSPENSION DERECHA		
F02045	90511260	HORQUILLA DE SUSPENSION IZQUIERDA		
F02822	1240590	INTERRUPTOR DE FRENO		
F01566	6240 140	INTERRUPTOR DE INTERMITENTES		
F03914	652611	JUNTA DE CABEZA		
F05168	638727	JUNTA TAPA DE PUNTERIAS CORCHO		
F15662	90409594	JUNTA TAPA DE PUNTERIAS PLASTICA		
F01218	0650 459	JUNTA TAPON DE ACEITE MOTOR		
F03674	191598625	KIT BALERO DE RUEDA TRASERO		
F14115	96183353 S1	KIT DE DISTRIBUCION		
F02720	0374101	KIT MACHETA DE RUEDA LADO CAJA		
F03106	326197	MAZA DELANTERA		
F71499	1241 212	PALANCA DE DIRECCIONAL		
F01456	90243395	PALANCA DE LIMPIADORES C/LIMPIADOR TRASERO		
F05956	1241 131	PALANCA DE LIMPIADORES		
F01204	90052498	PASTILLA DE ENCENDIDO		
F02749	90505912	PASTILLA DE ENCENDIDO		
F01237	1340 535	POLEA LOCA ALTERNADOR		
F06971	5636 722	POLEA LOCA DISTRIBUCION		
F19285	6340 532	POLEA TENSORA ALTERNADOR		
F05102	0636841	RETEN ARBOL DE LEVAS		
F05099	0614 830	RETEN DE CIGÜEÑAL TRASERO		
F03117	90217059	RETEN DE RUEDA		
F02051	1603187	ROTULA DE SUSPENSION		
F03360	90215296	SELLO DE VALVULA		
F19102	0353 280	SOPORTE BARRA ESTABILIZADORA DERECHO		
F19101	353281	SOPORTE BARRA ESTABILIZADORA IZQUIERDO		
F02024	0682603	SOPORTE DE CAJA TRASERO		
F02027	90445300	SOPORTE DE MOTOR DERECHO		
F02034	93230328	SOPORTE DE MOTOR TRASERO		
F03160	0652 475	TAPON DE CARTER		
F01226	90501145	TAPON DE GASOLINA		
F01211	90467473	TAPON DEPOSITO DE ANTICONGELANTE		
F02625	324042	TERMINAL DE DIRECCION		
F04773	90200836	TERMOSTATO DE MOTOR		




ARMADORA				
MODELO	AÑOS	TIPO DE MOTOR	CILINDROS	VALVULAS
GM / GMC / CHEVROLET				
CHEVY MONZA		1999 - 2003	1.6	4 L
F26016	17112031	VALVULA IAC		
F02042	322155	VIELETA DE DIRECCION MANUAL		
F02043	0322 158	VIELETA DE DIRECCION D.H.		
CHEVY PICK UP		2000 - 2003	1.6	4 L
F07215	N01 384 902	ARANDELA TORNILLO CARTER		
F14114	5636364	BANDA DE DISTRIBUCION		
F08176	90445207	BASE DE AMORTIGUADOR DELANTERA		
F17180	0312 503	BASE DE AMORTIGUADOR DELANTERA C/BALERO		
F05683	1008504	BIRLO DE RUEDA		
F01262	9192793	BOMBA DE AGUA		
F03940	90492356	BOMBA DEPOSITO DE LIMPIADORES		
F02008	0352 301	BUJE DE HORQUILLA		
F06972	90336039	BULBO DE ACEITE		
F04777	90242277	BULBO DE RADIADOR		
F02800	90482454	BULBO DE REVERSA		
F01651	3439088	BULBO DE TEMPERATURA		
F02998	0640 051	BUZO DE MOTOR		
F18674	5133009	CILINDRO DE PUERTA		
F02999	90076745	CUÑA DE VALVULA		
F08156	0353 561	GOMA SOPORTE BARRA ESTABILIZADORA		
F17426	90467447	GOMA SOPORTE DE ESCAPE		
F03098	0344 182	GOMA TOPE DE AMORTIGUADOR DELANTERA		
F11659	5352 012	HORQUILLA DE SUSPENSION DERECHA		
F02045	90511260	HORQUILLA DE SUSPENSION IZQUIERDA		
F11658	5352 011	HORQUILLA DE SUSPENSION IZQUIERDA		
F02822	1240590	INTERRUPTOR DE FRENO		
F01566	6240 140	INTERRUPTOR DE INTERMITENTES		
F03914	652611	JUNTA DE CABEZA		
F05168	638727	JUNTA TAPA DE PUNTERIAS CORCHO		
F15662	90409594	JUNTA TAPA DE PUNTERIAS PLASTICA		
F01218	0650 459	JUNTA TAPON DE ACEITE MOTOR		
F03674	191598625	KIT BALERO DE RUEDA TRASERO		
F14115	96183353 S1	KIT DE DISTRIBUCION		
F02720	0374101	KIT MACHETA DE RUEDA LADO CAJA		
F03106	326197	MAZA DELANTERA		
F71499	1241 212	PALANCA DE DIRECCIONAL		
F01456	90243395	PALANCA DE LIMPIADORES C/LIMPIADOR TRASERO		
F05956	1241 131	PALANCA DE LIMPIADORES		
F01204	90052498	PASTILLA DE ENCENDIDO		
F01237	1340 535	POLEA LOCA ALTERNADOR		
F06971	5636 722	POLEA LOCA DISTRIBUCION		
F19285	6340 532	POLEA TENSORA ALTERNADOR		
F05102	0636841	RETEN ARBOL DE LEVAS		
F05099	0614 830	RETEN DE CIGÜENAL TRASERO		
F03117	90217059	RETEN DE RUEDA		
F11746	90542574	ROTULA DE SUSPENSION		
F03360	90215296	SELLO DE VALVULA		
F02024	0682603	SOPORTE DE CAJA TRASERO		
F02027	90445300	SOPORTE DE MOTOR DERECHO		
F02034	93230328	SOPORTE DE MOTOR TRASERO		
F03160	0652 475	TAPON DE CARTER		
F01226	90501145	TAPON DE GASOLINA		
F01211	90467473	TAPON DEPOSITO DE ANTICONGELANTE		
F12778	1603 455	TERMINAL DE DIRECCION		
F04773	90200836	TERMOSTATO DE MOTOR		
F26016	17112031	VALVULA IAC		
F02042	322155	VIELETA DE DIRECCION MANUAL		
F02043	0322 158	VIELETA DE DIRECCION D.H.		




		ARMADORA			
MODELO		AÑOS	TIPO DE MOTOR	CILINDROS	VALVULAS
		GM / GMC / CHEVROLET			
CHEVY POP		1994 - 1998	1.4	4 L	8 V
F07215	N01 384 902	ARANDELA TORNILLO CARTER			
F14114	5636364	BANDA DE DISTRIBUCION			
F08176	90445207	BASE DE AMORTIGUADOR DELANTERA			
F17180	0312 503	BASE DE AMORTIGUADOR DELANTERA C/BALERO			
F05683	1008504	BIRLO DE RUEDA			
F01262	9192793	BOMBA DE AGUA			
F03940	90492356	BOMBA DEPOSITO DE LIMPIADORES			
F02273	00402 643	BUJE DE EJE			
F02008	0352 301	BUJE DE HORQUILLA			
F06972	90336039	BULBO DE ACEITE			
F04777	90242277	BULBO DE RADIADOR			
F02800	90482454	BULBO DE REVERSA			
F01651	3439088	BULBO DE TEMPERATURA			
F02998	0640 051	BUZO DE MOTOR			
F18674	5133009	CILINDRO DE PUERTA			
F02999	90076745	CUÑA DE VALVULA			
F08156	0353 561	GOMA SOPORTE BARRA ESTABILIZADORA			
F15620	0350127	GOMA BARRA ESTABILIZADORA			
F17426	90467447	GOMA SOPORTE DE ESCAPE			
F03098	0344 182	GOMA TOPE DE AMORTIGUADOR DELANTERA			
F02046	90511261	HORQUILLA DE SUSPENSION DERECHA			
F02045	90511260	HORQUILLA DE SUSPENSION IZQUIERDA			
F02822	1240590	INTERRUPTOR DE FRENO			
F01566	6240 140	INTERRUPTOR DE INTERMITENTES			
F03914	652611	JUNTA DE CABEZA			
F05168	638727	JUNTA TAPA DE PUNTERIAS CORCHO			
F15662	90409594	JUNTA TAPA DE PUNTERIAS PLASTICA			
F01218	0650 459	JUNTA TAPON DE ACEITE MOTOR			
F03674	191598625	KIT BALERO DE RUEDA TRASERO			
F14115	96183353 S1	KIT DE DISTRIBUCION			
F02720	0374101	KIT MACHETA DE RUEDA LADO CAJA			
F03106	326197	MAZA DELANTERA			
F71499	1241 212	PALANCA DE DIRECCIONAL			
F01456	90243395	PALANCA DE LIMPIADORES C/LIMPIADOR TRASERO			
F05956	1241 131	PALANCA DE LIMPIADORES			
F01204	90052498	PASTILLA DE ENCENDIDO			
F02749	90505912	PASTILLA DE ENCENDIDO			
F01237	1340 535	POLEA LOCA ALTERNADOR			
F06971	5636 722	POLEA LOCA DISTRIBUCION			
F05102	0636841	RETEN ARBOL DE LEVAS			
F05099	0614 830	RETEN DE CIGÜEÑAL TRASERO			
F03117	90217059	RETEN DE RUEDA			
F02051	1603187	ROTULA DE SUSPENSION			
F03360	90215296	SELLO DE VALVULA			
F19102	0353 280	SOPORTE BARRA ESTABILIZADORA DERECHO			
F19101	353281	SOPORTE BARRA ESTABILIZADORA IZQUIERDO			
F02024	0682603	SOPORTE DE CAJA TRASERO			
F02026	90445298	SOPORTE DE MOTOR DERECHO			
F02034	93230328	SOPORTE DE MOTOR TRASERO			
F03160	0652 475	TAPON DE CARTER			
F01226	90501145	TAPON DE GASOLINA			
F01211	90467473	TAPON DEPOSITO DE ANTICONGELANTE			
F02625	324042	TERMINAL DE DIRECCION			
F04773	90200836	TERMOSTATO DE MOTOR			
F21160	17112027	VALVULA IAC			
F02042	322155	VIELETA DE DIRECCION MANUAL			
F02043	0322 158	VIELETA DE DIRECCION D.H.			




ARMADORA				
MODELO	AÑOS	TIPO DE MOTOR	CILINDROS	VALVULAS
GM / GMC / CHEVROLET				
CHEVY POP	1999 - 2003	1.6	4 L	8 V
F07215	N01 384 902	ARANDELA TORNILLO CARTER		
F14114	5636364	BANDA DE DISTRIBUCION		
F08176	90445207	BASE DE AMORTIGUADOR DELANTERA		
F17180	0312 503	BASE DE AMORTIGUADOR DELANTERA C/BALERO		
F05683	1008504	BIRLO DE RUEDA		
F01262	9192793	BOMBA DE AGUA		
F03940	90492356	BOMBA DEPOSITO DE LIMPIADORES		
F02273	00402 643	BUJE DE EJE		
F02008	0352 301	BUJE DE HORQUILLA		
F06972	90336039	BULBO DE ACEITE		
F04777	90242277	BULBO DE RADIADOR		
F02800	90482454	BULBO DE REVERSA		
F01651	3439088	BULBO DE TEMPERATURA		
F02998	0640 051	BUZO DE MOTOR		
F18674	5133009	CILINDRO DE PUERTA		
F02999	90076745	CUÑA DE VALVULA		
F08156	0353 561	GOMA SOPORTE BARRA ESTABILIZADORA		
F15620	0350127	GOMA BARRA ESTABILIZADORA		
F17426	90467447	GOMA SOPORTE DE ESCAPE		
F03098	0344 182	GOMA TOPE DE AMORTIGUADOR DELANTERA		
F02046	90511261	HORQUILLA DE SUSPENSION DERECHA		
F02045	90511260	HORQUILLA DE SUSPENSION IZQUIERDA		
F02822	1240590	INTERRUPTOR DE FRENO		
F01566	6240 140	INTERRUPTOR DE INTERMITENTES		
F03914	652611	JUNTA DE CABEZA		
F05168	638727	JUNTA TAPA DE PUNTERIAS CORCHO		
F15662	90409594	JUNTA TAPA DE PUNTERIAS PLASTICA		
F01218	0650 459	JUNTA TAPON DE ACEITE MOTOR		
F03674	191598625	KIT BALERO DE RUEDA TRASERO		
F14115	96183353 S1	KIT DE DISTRIBUCION		
F02720	0374101	KIT MACHETA DE RUEDA LADO CAJA		
F03106	326197	MAZA DELANTERA		
F71499	1241 212	PALANCA DE DIRECCIONAL		
F01456	90243395	PALANCA DE LIMPIADORES C/LIMPIADOR TRASERO		
F05956	1241 131	PALANCA DE LIMPIADORES		
F01204	90052498	PASTILLA DE ENCENDIDO		
F02749	90505912	PASTILLA DE ENCENDIDO		
F01237	1340 535	POLEA LOCA ALTERNADOR		
F06971	5636 722	POLEA LOCA DISTRIBUCION		
F19285	6340 532	POLEA TENSORA ALTERNADOR		
F05102	0636841	RETEN ARBOL DE LEVAS		
F05099	0614 830	RETEN DE CIGÜEÑAL TRASERO		
F03117	90217059	RETEN DE RUEDA		
F02051	1603187	ROTULA DE SUSPENSION		
F03360	90215296	SELLO DE VALVULA		
F19102	0353 280	SOPORTE BARRA ESTABILIZADORA DERECHO		
F19101	353281	SOPORTE BARRA ESTABILIZADORA IZQUIERDO		
F02024	0682603	SOPORTE DE CAJA TRASERO		
F02027	90445300	SOPORTE DE MOTOR DERECHO		
F02034	93230328	SOPORTE DE MOTOR TRASERO		
F03160	0652 475	TAPON DE CARTER		
F01226	90501145	TAPON DE GASOLINA		
F01211	90467473	TAPON DEPOSITO DE ANTICONGELANTE		
F02625	324042	TERMINAL DE DIRECCION		
F04773	90200836	TERMOSTATO DE MOTOR		
F26016	17112031	VALVULA IAC		
F02042	322155	VIELETA DE DIRECCION MANUAL		
F02043	0322 158	VIELETA DE DIRECCION D.H.		




		ARMADORA			
MODELO	AÑOS	TIPO DE MOTOR	CILINDROS	VALVULAS	
GM / GMC / CHEVROLET					
CHEVY SEDAN		2009 - 2012	1.6	4 L	8 V
F07215	N01 384 902	ARANDELA TORNILLO CARTER			
F14114	5636364	BANDA DE DISTRIBUCION			
F08176	90445207	BASE DE AMORTIGUADOR DELANTERA			
F17180	0312 503	BASE DE AMORTIGUADOR DELANTERA C/BALERO			
F05683	1008504	BIRLO DE RUEDA			
F01262	9192793	BOMBA DE AGUA			
F03940	90492356	BOMBA DEPOSITO DE LIMPIADORES			
F02273	00402 643	BUJE DE EJE			
F02008	0352 301	BUJE DE HORQUILLA			
F06972	90336039	BULBO DE ACEITE			
F04777	90242277	BULBO DE RADIADOR			
F02800	90482454	BULBO DE REVERSA			
F01651	3439088	BULBO DE TEMPERATURA			
F02998	0640 051	BUZO DE MOTOR			
F02999	90076745	CUÑA DE VALVULA			
F08156	0353 561	GOMA SOPORTE BARRA ESTABILIZADORA			
F15620	0350127	GOMA BARRA ESTABILIZADORA			
F17426	90467447	GOMA SOPORTE DE ESCAPE			
F03098	0344 182	GOMA TOPE DE AMORTIGUADOR DELANTERA			
F02046	90511261	HORQUILLA DE SUSPENSION DERECHA			
F02045	90511260	HORQUILLA DE SUSPENSION IZQUIERDA			
F02822	1240590	INTERRUPTOR DE FRENO			
F03914	652611	JUNTA DE CABEZA			
F05168	638727	JUNTA TAPA DE PUNTERIAS CORCHO			
F15662	90409594	JUNTA TAPA DE PUNTERIAS PLASTICA			
F01218	0650 459	JUNTA TAPON DE ACEITE MOTOR			
F03674	191598625	KIT BALERO DE RUEDA TRASERO			
F14115	96183353 S1	KIT DE DISTRIBUCION			
F02720	0374101	KIT MACHETA DE RUEDA LADO CAJA			
F03106	326197	MAZA DELANTERA			
F71499	1241 212	PALANCA DE DIRECCIONAL			
F01456	90243395	PALANCA DE LIMPIADORES C/LIMPIADOR TRASERO			
F05956	1241 131	PALANCA DE LIMPIADORES			
F01204	90052498	PASTILLA DE ENCENDIDO			
F02749	90505912	PASTILLA DE ENCENDIDO			
F01237	1340 535	POLEA LOCA ALTERNADOR			
F06971	5636 722	POLEA LOCA DISTRIBUCION			
F19285	6340 532	POLEA TENSORA ALTERNADOR			
F05102	0636841	RETEN ARBOL DE LEVAS			
F05099	0614 830	RETEN DE CIGÜEÑAL TRASERO			
F03117	90217059	RETEN DE RUEDA			
F02051	1603187	ROTULA DE SUSPENSION			
F03360	90215296	SELLO DE VALVULA			
F19102	0353 280	SOPORTE BARRA ESTABILIZADORA DERECHO			
F19101	353281	SOPORTE BARRA ESTABILIZADORA IZQUIERDO			
F02024	0682603	SOPORTE DE CAJA TRASERO			
F02034	93230328	SOPORTE DE MOTOR TRASERO			
F03160	0652 475	TAPON DE CARTER			
F01226	90501145	TAPON DE GASOLINA			
F01211	90467473	TAPON DEPOSITO DE ANTICONGELANTE			
F02625	324042	TERMINAL DE DIRECCION			
F04773	90200836	TERMOSTATO DE MOTOR			
F26016	17112031	VALVULA IAC			
F02042	322155	VIELETA DE DIRECCION MANUAL			
F02043	0322 158	VIELETA DE DIRECCION D.H.			
CHEVY SWING		1996 - 2003	1.6	4 L	8 V
F07215	N01 384 902	ARANDELA TORNILLO CARTER			
F14114	5636364	BANDA DE DISTRIBUCION			




ARMADORA				
MODELO	AÑOS	TIPO DE MOTOR	CILINDROS	VALVULAS
GM / GMC / CHEVROLET				
CHEVY SWING	1996 - 2003	1.6	4 L	8 V
F08176	90445207	BASE DE AMORTIGUADOR DELANTERA		
F17180	0312 503	BASE DE AMORTIGUADOR DELANTERA C/BALERO		
F05683	1008504	BIRLO DE RUEDA		
F01262	9192793	BOMBA DE AGUA		
F03940	90492356	BOMBA DEPOSITO DE LIMPIADORES		
F02273	00402 643	BUJE DE EJE		
F02008	0352 301	BUJE DE HORQUILLA		
F06972	90336039	BULBO DE ACEITE		
F04777	90242277	BULBO DE RADIADOR		
F02800	90482454	BULBO DE REVERSA		
F01651	3439088	BULBO DE TEMPERATURA		
F02998	0640 051	BUZO DE MOTOR		
F18674	5133009	CILINDRO DE PUERTA		
F02999	90076745	CUÑA DE VALVULA		
F08156	0353 561	GOMA SOPORTE BARRA ESTABILIZADORA		
F15620	0350127	GOMA BARRA ESTABILIZADORA		
F17426	90467447	GOMA SOPORTE DE ESCAPE		
F03098	0344 182	GOMA TOPE DE AMORTIGUADOR DELANTERA		
F02046	90511261	HORQUILLA DE SUSPENSION DERECHA		
F02822	1240590	INTERRUPTOR DE FRENO		
F01566	6240 140	INTERRUPTOR DE INTERMITENTES		
F03914	652611	JUNTA DE CABEZA		
F05168	638727	JUNTA TAPA DE PUNTERIAS CORCHO		
F15662	90409594	JUNTA TAPA DE PUNTERIAS PLASTICA		
F01218	0650 459	JUNTA TAPON DE ACEITE MOTOR		
F03674	191598625	KIT BALERO DE RUEDA TRASERO		
F14115	96183353 S1	KIT DE DISTRIBUCION		
F02720	0374101	KIT MACHETA DE RUEDA LADO CAJA		
F03106	326197	MAZA DELANTERA		
F71499	1241 212	PALANCA DE DIRECCIONAL		
F01456	90243395	PALANCA DE LIMPIADORES C/LIMPIADOR TRASERO		
F05956	1241 131	PALANCA DE LIMPIADORES		
F01204	90052498	PASTILLA DE ENCENDIDO		
F02749	90505912	PASTILLA DE ENCENDIDO		
F01237	1340 535	POLEA LOCA ALTERNADOR		
F06971	5636 722	POLEA LOCA DISTRIBUCION		
F19285	6340 532	POLEA TENSORA ALTERNADOR		
F05102	0636841	RETEN ARBOL DE LEVAS		
F05099	0614 830	RETEN DE CIGÜEÑAL TRASERO		
F03117	90217059	RETEN DE RUEDA		
F02051	1603187	ROTULA DE SUSPENSION		
F03360	90215296	SELLO DE VALVULA		
F19102	0353 280	SOPORTE BARRA ESTABILIZADORA DERECHO		
F19101	353281	SOPORTE BARRA ESTABILIZADORA IZQUIERDO		
F02024	0682603	SOPORTE DE CAJA TRASERO		
F02027	90445300	SOPORTE DE MOTOR DERECHO		
F02034	93230328	SOPORTE DE MOTOR TRASERO		
F03160	0652 475	TAPON DE CARTER		
F01226	90501145	TAPON DE GASOLINA		
F01211	90467473	TAPON DEPOSITO DE ANTICONGELANTE		
F02625	324042	TERMINAL DE DIRECCION		
F04773	90200836	TERMOSTATO DE MOTOR		
F26016	17112031	VALVULA IAC		
F02042	322155	VIELETA DE DIRECCION MANUAL		
F02043	0322 158	VIELETA DE DIRECCION D.H.		
CHEVY WAGON	1996 - 2003	1.6	4 L	8 V
F07215	N01 384 902	ARANDELA TORNILLO CARTER		
F14114	5636364	BANDA DE DISTRIBUCION		




		ARMADORA			
MODELO	AÑOS	TIPO DE MOTOR	CILINDROS	VALVULAS	
		GM / GMC / CHEVROLET			
CHEVY WAGON		1996 - 2003	1.6	4 L	8 V
F08176	90445207	BASE DE AMORTIGUADOR DELANTERA			
F17180	0312 503	BASE DE AMORTIGUADOR DELANTERA C/BALERO			
F01262	9192793	BOMBA DE AGUA			
F03940	90492356	BOMBA DEPOSITO DE LIMPIADORES			
F02008	0352 301	BUJE DE HORQUILLA			
F06972	90336039	BULBO DE ACEITE			
F04777	90242277	BULBO DE RADIADOR			
F02800	90482454	BULBO DE REVERSA			
F01651	3439088	BULBO DE TEMPERATURA			
F02998	0640 051	BUZO DE MOTOR			
F18674	5133009	CILINDRO DE PUERTA			
F02999	90076745	CUÑA DE VALVULA			
F08156	0353 561	GOMA SOPORTE BARRA ESTABILIZADORA			
F15620	0350127	GOMA BARRA ESTABILIZADORA			
F17426	90467447	GOMA SOPORTE DE ESCAPE			
F03098	0344 182	GOMA TOPE DE AMORTIGUADOR DELANTERA			
F02046	90511261	HORQUILLA DE SUSPENSION DERECHA			
F02822	1240590	INTERRUPTOR DE FRENO			
F01566	6240 140	INTERRUPTOR DE INTERMITENTES			
F03914	652611	JUNTA DE CABEZA			
F05168	638727	JUNTA TAPA DE PUNTERIAS CORCHO			
F15662	90409594	JUNTA TAPA DE PUNTERIAS PLASTICA			
F01218	0650 459	JUNTA TAPON DE ACEITE MOTOR			
F03674	191598625	KIT BALERO DE RUEDA TRASERO			
F14115	96183353 S1	KIT DE DISTRIBUCION			
F02720	0374101	KIT MACHETA DE RUEDA LADO CAJA			
F03106	326197	MAZA DELANTERA			
F71499	1241 212	PALANCA DE DIRECCIONAL			
F01456	90243395	PALANCA DE LIMPIADORES C/LIMPIADOR TRASERO			
F05956	1241 131	PALANCA DE LIMPIADORES			
F01204	90052498	PASTILLA DE ENCENDIDO			
F01237	1340 535	POLEA LOCA ALTERNADOR			
F06971	5636 722	POLEA LOCA DISTRIBUCION			
F19285	6340 532	POLEA TENSORA ALTERNADOR			
F05102	0636841	RETEN ARBOL DE LEVAS			
F05099	0614 830	RETEN DE CIGÜEÑAL TRASERO			
F03117	90217059	RETEN DE RUEDA			
F02051	1603187	ROTULA DE SUSPENSION			
F03360	90215296	SELLO DE VALVULA			
F19102	0353 280	SOPORTE BARRA ESTABILIZADORA DERECHO			
F19101	353281	SOPORTE BARRA ESTABILIZADORA IZQUIERDO			
F02024	0682603	SOPORTE DE CAJA TRASERO			
F02027	90445300	SOPORTE DE MOTOR DERECHO			
F02034	93230328	SOPORTE DE MOTOR TRASERO			
F03160	0652 475	TAPON DE CARTER			
F01226	90501145	TAPON DE GASOLINA			
F01211	90467473	TAPON DEPOSITO DE ANTICONGELANTE			
F04773	90200836	TERMOSTATO DE MOTOR			
F26016	17112031	VALVULA IAC			
F02042	322155	VIELETA DE DIRECCION MANUAL			
F02043	0322 158	VIELETA DE DIRECCION D.H.			
CORSA HATCH BACK		2002 - 2003	1.4	4 L	16 V
F17479	5636 564	BANDA DE DISTRIBUCION			
F08157	90468554	BASE DE AMORTIGUADOR DELANTERA			
F26929	90468618	GOMA TOPE AMORTIGUADOR DELANTERO			
F05683	1008504	BIRLO DE RUEDA			
F18548	24430103	BUJE DE HORQUILLA			
F06972	90336039	BULBO DE ACEITE			




ARMADORA				
MODELO	AÑOS	TIPO DE MOTOR	CILINDROS	VALVULAS
GM / GMC / CHEVROLET				
CORSA HATCH BACK		2002 - 2003	1.4	4 L
F02800	90482454	BULBO DE REVERSA		
F17729	90468567	GOMA BARRA ESTABILIZADORA		
F18123	13140038	HORQUILLA DE SUSPENSION DERECHA		
F18125	13140037	HORQUILLA DE SUSPENSION IZQUIERDA		
F19088	9196286	KIT BALERO DOBLE TRASERO		
F10296	0636 654	POLEA LOCA DISTRIBUCION		
F05102	0636841	RETEN ARBOL DE LEVAS		
F05099	0614 830	RETEN DE CIGÜENAL TRASERO		
F19541	9196394	ROTULA DE SUSPENSION		
F09206	350610	VARILLA TORNILLO ESTABILIZADOR		
CORSA HATCH BACK		2005 - 2008	1.8	4 L
F14114	5636364	BANDA DE DISTRIBUCION		
F08157	90468554	BASE DE AMORTIGUADOR DELANTERA		
F26929	90468618	GOMA TOPE AMORTIGUADOR DELANTERO		
F05683	1008504	BIRLO DE RUEDA		
F18548	24430103	BUJE DE HORQUILLA		
F18552	9199576	BUJE DE HORQUILLA		
F06972	90336039	BULBO DE ACEITE		
F02800	90482454	BULBO DE REVERSA		
F17729	90468567	GOMA BARRA ESTABILIZADORA		
F18123	13140038	HORQUILLA DE SUSPENSION DERECHA		
F18125	13140037	HORQUILLA DE SUSPENSION IZQUIERDA		
F15662	90409594	JUNTA TAPA DE PUNTERIAS PLASTICA		
F19088	9196286	KIT BALERO DOBLE TRASERO		
F08697	5636 455	POLEA LOCA DISTRIBUCION		
F10296	0636 654	POLEA LOCA DISTRIBUCION		
F18181	5636 454	POLEA LOCA DISTRIBUCION		
F05102	0636841	RETEN ARBOL DE LEVAS		
F05099	0614 830	RETEN DE CIGÜENAL TRASERO		
F19541	9196394	ROTULA DE SUSPENSION		
F26327	0684 713	SOPORTE DE MOTOR TRASERO		
F01226	90501145	TAPON DE GASOLINA		
F09206	350610	VARILLA TORNILLO ESTABILIZADOR		
CORSA SEDAN		2002 - 2008	1.8	4 L
F14114	5636364	BANDA DE DISTRIBUCION		
F08157	90468554	BASE DE AMORTIGUADOR DELANTERA		
F26929	90468618	GOMA TOPE AMORTIGUADOR DELANTERO		
F05683	1008504	BIRLO DE RUEDA		
F18548	24430103	BUJE DE HORQUILLA		
F18552	9199576	BUJE DE HORQUILLA		
F06972	90336039	BULBO DE ACEITE		
F02800	90482454	BULBO DE REVERSA		
F17729	90468567	GOMA BARRA ESTABILIZADORA		
F18123	13140038	HORQUILLA DE SUSPENSION DERECHA		
F18125	13140037	HORQUILLA DE SUSPENSION IZQUIERDA		
F15662	90409594	JUNTA TAPA DE PUNTERIAS PLASTICA		
F19088	9196286	KIT BALERO DOBLE TRASERO		
F08697	5636 455	POLEA LOCA DISTRIBUCION		
F10296	0636 654	POLEA LOCA DISTRIBUCION		
F18181	5636 454	POLEA LOCA DISTRIBUCION		
F05102	0636841	RETEN ARBOL DE LEVAS		
F05099	0614 830	RETEN DE CIGÜENAL TRASERO		
F19541	9196394	ROTULA DE SUSPENSION		
F26327	0684 713	SOPORTE DE MOTOR TRASERO		
F01226	90501145	TAPON DE GASOLINA		
F09206	350610	VARILLA TORNILLO ESTABILIZADOR		
MERIVA		2003 - 2009	1.8	4 L
F17479	5636 564	BANDA DE DISTRIBUCION		




ARMADORA				
MODELO	AÑOS	TIPO DE MOTOR	CILINDROS	VALVULAS
GM / GMC / CHEVROLET				
MERIVA				
		2003 - 2009	1.8	4 L
				16 V
F08157	90468554	BASE DE AMORTIGUADOR DELANTERA		
F26929	90468618	GOMA TOPE AMORTIGUADOR DELANTERO		
F05683	1008504	BIRLO DE RUEDA		
F18548	24430103	BUJE DE HORQUILLA		
F18552	9199576	BUJE DE HORQUILLA		
F02800	90482454	BULBO DE REVERSA		
F19088	9196286	KIT BALERO DOBLE TRASERO		
F02895	1604 004	MAZA CON BALERO TRASERA		
F08697	5636 455	POLEA LOCA DISTRIBUCION		
F10296	0636 654	POLEA LOCA DISTRIBUCION		
F05102	0636841	RETEN ARBOL DE LEVAS		
F05099	0614 830	RETEN DE CIGÜEÑAL TRASERO		
F01226	90501145	TAPON DE GASOLINA		
F09206	350610	VARILLA TORNILLO ESTABILIZADOR		
OPTRA				
		2006 - 2010	2.0	4 L
				16 V
F07215	N01 384 902	ARANDELA TORNILLO CARTER		
F19285	6340 532	POLEA TENSORA ALTERNADOR		
TIGRA				
		1999 - 1999	1.6	4 L
				16 V
F07215	N01 384 902	ARANDELA TORNILLO CARTER		
F05683	1008504	BIRLO DE RUEDA		
F06972	90336039	BULBO DE ACEITE		
F02800	90482454	BULBO DE REVERSA		
F02046	90511261	HORQUILLA DE SUSPENSION DERECHA		
F02045	90511260	HORQUILLA DE SUSPENSION IZQUIERDA		
F19285	6340 532	POLEA TENSORA ALTERNADOR		
F05102	0636841	RETEN ARBOL DE LEVAS		
F05099	0614 830	RETEN DE CIGÜEÑAL TRASERO		
TORNADO				
		2004 - 2012	1.8	4 L
				16 V
F08157	90468554	BASE DE AMORTIGUADOR DELANTERA		
F05683	1008504	BIRLO DE RUEDA		
F18548	24430103	BUJE DE HORQUILLA		
F18552	9199576	BUJE DE HORQUILLA		
F06972	90336039	BULBO DE ACEITE		
F18123	13140038	HORQUILLA DE SUSPENSION DERECHA		
F18125	13140037	HORQUILLA DE SUSPENSION IZQUIERDA		
F15662	90409594	JUNTA TAPA DE PUNTERIAS PLASTICA		
F19088	9196286	KIT BALERO DOBLE TRASERO		
F02895	1604 004	MAZA CON BALERO TRASERA		
F10296	0636 654	POLEA LOCA DISTRIBUCION		
F05102	0636841	RETEN ARBOL DE LEVAS		
F05099	0614 830	RETEN DE CIGÜEÑAL TRASERO		
F19541	9196394	ROTULA DE SUSPENSION		
F09206	350610	VARILLA TORNILLO ESTABILIZADOR		
TRACKER				
		1993 - 1998	1.6	4 L
				16 V
F30050	11407-71C00-000 S1	KIT DE DISTRIBUCION		
VECTRA				
		2002 - 2005	2.2	4 L
				16 V
F05683	1008504	BIRLO DE RUEDA		
F11662	90498738	BUJE DE HORQUILLA		
F11663	90498740	BUJE DE HORQUILLA		
F02800	90482454	BULBO DE REVERSA		
F23002	0352 052	HORQUILLA DE SUSPENSION DERECHA		
F23001	0352 051	HORQUILLA DE SUSPENSION IZQUIERDA		
F21245	1603 197	KIT MACHETA DE RUEDA LADO RUEDA		
F01226	90501145	TAPON DE GASOLINA		
F26153	1603 228	TERMINAL DE DIRECCION DERECHA		
F26152	1603 227	TERMINAL DE DIRECCION IZQUIERDA		
F22379	13 237 130	VARILLA TORNILLO ESTABILIZADOR		
F29238	1603 416 SK	VIELETA DE DIRECCION		




ARMADORA				
MODELO	AÑOS	TIPO DE MOTOR	CILINDROS	VALVULAS
GM / GMC / CHEVROLET				
VECTRA		2003 - 2005	3.2	6 V
F05683	1008504	BIRLO DE RUEDA		
F18487	93170697	BOMBA DE AGUA		
F11662	90498738	BUJE DE HORQUILLA		
F11663	90498740	BUJE DE HORQUILLA		
F23002	0352 052	HORQUILLA DE SUSPENSION DERECHA		
F23001	0352 051	HORQUILLA DE SUSPENSION IZQUIERDA		
F14375	A611 234 02 93	POLEA LOCA ALTERNADOR		
F05102	0636841	RETEN ARBOL DE LEVAS		
F01226	90501145	TAPON DE GASOLINA		
F26153	1603 228	TERMINAL DE DIRECCION DERECHA		
F26152	1603 227	TERMINAL DE DIRECCION IZQUIERDA		
F22379	13 237 130	VARILLA TORNILLO ESTABILIZADOR		
F29238	1603 416 SK	VIELETA DE DIRECCION		
VECTRA SPORT		2006 - 2009	2.8	6 V
F05683	1008504	BIRLO DE RUEDA		
F11662	90498738	BUJE DE HORQUILLA		
F23002	0352 052	HORQUILLA DE SUSPENSION DERECHA		
F23001	0352 051	HORQUILLA DE SUSPENSION IZQUIERDA		
F01226	90501145	TAPON DE GASOLINA		
F26153	1603 228	TERMINAL DE DIRECCION DERECHA		
F26152	1603 227	TERMINAL DE DIRECCION IZQUIERDA		
F22379	13 237 130	VARILLA TORNILLO ESTABILIZADOR		
F29238	1603 416 SK	VIELETA DE DIRECCION		
ZAFIRA		2002 - 2005	1.8	4 L
F06161	83 29 0 429 576	ACEITE DE DIRECCION HIDRAULICA SINTETICO 1 LTO.		
F17479	5636 564	BANDA DE DISTRIBUCION		
F08157	90468554	BASE DE AMORTIGUADOR DELANTERA		
F26929	90468618	GOMA TOPE AMORTIGUADOR DELANTERO		
F05683	1008504	BIRLO DE RUEDA		
F11662	90498738	BUJE DE HORQUILLA		
F11663	90498740	BUJE DE HORQUILLA		
F06972	90336039	BULBO DE ACEITE		
F02800	90482454	BULBO DE REVERSA		
F11661	90498736	HORQUILLA DE SUSPENSION DERECHA		
F11660	90498735	HORQUILLA DE SUSPENSION IZQUIERDA		
F21245	1603 197	KIT MACHETA DE RUEDA LADO RUEDA		
F02895	1604 004	MAZA CON BALERO TRASERA		
F08697	5636 455	POLEA LOCA DISTRIBUCION		
F10296	0636 654	POLEA LOCA DISTRIBUCION		
F12110	5636 427	POLEA LOCA DISTRIBUCION		
F05102	0636841	RETEN ARBOL DE LEVAS		
F05099	0614 830	RETEN DE CIGÜEÑAL TRASERO		
F02271	0352800	ROTULA DE SUSPENSION		
F15635	5684045	SOPORTE DE CAJA IZQUIERDO		
F15723	90576148	SOPORTE DE MOTOR DERECHO		
F01226	90501145	TAPON DE GASOLINA		
F12779	93186537	TERMINAL DE DIRECCION		
F14558	350614	VARILLA TORNILLO ESTABILIZADOR		
ZAFIRA		2002 - 2006	2.2	4 L
F06161	83 29 0 429 576	ACEITE DE DIRECCION HIDRAULICA SINTETICO 1 LTO.		
F26929	90468618	GOMA TOPE AMORTIGUADOR DELANTERO		
F05683	1008504	BIRLO DE RUEDA		
F11662	90498738	BUJE DE HORQUILLA		
F11663	90498740	BUJE DE HORQUILLA		
F02800	90482454	BULBO DE REVERSA		
F11661	90498736	HORQUILLA DE SUSPENSION DERECHA		
F11660	90498735	HORQUILLA DE SUSPENSION IZQUIERDA		
F14623	1603211SK	MAZA CON BALERO DELANTERA		




ARMADORA				
MODELO	AÑOS	TIPO DE MOTOR	CILINDROS	VALVULAS
GM / GMC / CHEVROLET				
ZAFIRA				
	2002 - 2006	2.2	4 L	16 V
F02271	0352800	ROTULA DE SUSPENSION		
F12779	93186537	TERMINAL DE DIRECCION		
F14558	350614	VARILLA TORNILLO ESTABILIZADOR		
HONDA				
ACCORD				
	1998 - 2002	2.3	4 L	16 V
F18237	13404-PT0-004	POLEA TENSORA DISTRIBUCION		
F15495	51220 SM4 013	ROTULA DE SUSPENSION		
ACCORD				
	2003 - 2012	2.4	4 L	16 V
F05099	0614 830	RETEN DE CIGÜEÑAL TRASERO		
ACCORD SEDAN				
	1998 - 2002	3.0	6 V	24 V
F18237	13404-PT0-004	POLEA TENSORA DISTRIBUCION		
F05099	0614 830	RETEN DE CIGÜEÑAL TRASERO		
CITY				
	2010 - 2012	1.5	4 L	16 V
F05099	0614 830	RETEN DE CIGÜEÑAL TRASERO		
CIVIC				
	1997 - 2000	1.6	4 L	16 V
F19729	51392 SR3 024	BUJE DE HORQUILLA		
F18937	14520-P2A-306	POLEA TENSORA DISTRIBUCION		
F18225	50842 SR3 030	SOPORTE DE MOTOR		
F15539	53540 S04 003	TERMINAL DE DIRECCION DERECHA		
F15541	53560 S04 003	TERMINAL DE DIRECCION IZQUIERDA		
CRV				
	2002 - 2006	2.4	4 L	16 V
F05099	0614 830	RETEN DE CIGÜEÑAL TRASERO		
FIT				
	2006 - 2012	1.5	4 L	8 V
F05099	0614 830	RETEN DE CIGÜEÑAL TRASERO		
PILOT				
	2003 - 2008	3.5	6 V	24 V
F05099	0614 830	RETEN DE CIGÜEÑAL TRASERO		
JAGUAR				
X TYPE				
	2002 - 2005	2.5	6 V	24 V
F19825	1 127 646	VARILLA TORNILLO ESTABILIZADOR		
X TYPE				
	2001 - 2009	3.0	6 V	24 V
F19825	1 127 646	VARILLA TORNILLO ESTABILIZADOR		
JEEP				
COMMANDER				
	2006 - 2009	4.7	8 V	16 V
F10072	140 271 00 80	JUNTA DE TRANSMISION		
COMMANDER				
	2006 - 2012	5.7	8 V	16 V
F10072	140 271 00 80	JUNTA DE TRANSMISION		
GRAND CHEROKEE				
	2005 - 2009	3.7	6 V	12 V
F07215	N01 384 902	ARANDELA TORNILLO CARTER		
GRAND CHEROKEE				
	1999 - 2004	4.7	8 V	16 V
F07215	N01 384 902	ARANDELA TORNILLO CARTER		
GRAND CHEROKEE				
	2005 - 2009	4.7	8 V	16 V
F10072	140 271 00 80	JUNTA DE TRANSMISION		
GRAND CHEROKEE				
	2005 - 2008	5.7	8 V	16 V
F10072	140 271 00 80	JUNTA DE TRANSMISION		
GRAND CHEROKEE				
	2009 - 2012	5.7	8 V	16 V
F07215	N01 384 902	ARANDELA TORNILLO CARTER		
GRAND CHEROKEE				
	2006 - 2012	6.1	8 V	16 V
F07215	N01 384 902	ARANDELA TORNILLO CARTER		
F10072	140 271 00 80	JUNTA DE TRANSMISION		
LAND ROVER				
DISCOVERY II				
	1999 - 2004	4.0	8 V	16 V
F14121	FTC 3570	ROTULA DE SUSPENSION		
F14122	RTC 5869	TERMINAL DE DIRECCION		
F14123	RTC 5870	TERMINAL DE DIRECCION		
RANGE ROVER				
	2003 - 2008	4.4	8 V	32 V
F14121	FTC 3570	ROTULA DE SUSPENSION		
F14124	STC 1871	TERMINAL DE DIRECCION		




ARMADORA				
MODELO	AÑOS	TIPO DE MOTOR	CILINDROS	VALVULAS
LAND ROVER				
RANGE ROVER		1997 - 2004	4.6	8 V
F14121	FTC 3570	ROTULA DE SUSPENSION		
F14124	STC 1871	TERMINAL DE DIRECCION		
MAZDA				
3		2006 - 2009	2.0 / 2.3	4 L / 4 L
F30786	1 377 471	BASE DE AMORTIGUADOR DELANTERA		
F32418	1 477 858 S3	BUJE DE HORQUILLA		
F27912	1 477 858 S2	BUJE DE HORQUILLA		
F22408	1 230 909	VARILLA TORNILLO ESTABILIZADOR		
5		2006 - 2009	2.3	4 L
F32418	1 477 858 S3	BUJE DE HORQUILLA		
F27912	1 477 858 S2	BUJE DE HORQUILLA		
F22408	1 230 909	VARILLA TORNILLO ESTABILIZADOR		
MERCEDES BENZ				
A 160		2000 - 2005	1.6	4 L
F21647	001 989 24 03	ACEITE DE DIRECCION HIDRAULICA 1 LTO.		
F07215	N01 384 902	ARANDELA TORNILLO CARTER		
F10731	168 320 03 73	BASE DE AMORTIGUADOR DELANTERA		
F28548	000 150 13 80	BOBINA DE ENCENDIDO		
F24210	166 200 07 20	BOMBA DE AGUA		
F18073	168 333 06 14	BUJE DE HORQUILLA		
F18074	168 333 07 14	BUJE DE HORQUILLA		
F22637	126 500 15 49	DEPOSITO DE ANTICONGELANTE		
F24568	168 377 03 95	FILTRO DE TRANSMISION Y JUNTA		
F30852	168 323 03 85	GOMA BARRA ESTABILIZADORA		
F15564	168 330 24 07	HORQUILLA DE SUSPENSION DERECHA		
F15563	168 330 23 07	HORQUILLA DE SUSPENSION IZQUIERDA		
F23225	168 981 06 27	KIT BALERO DOBLE DELANTERO		
F21839	168 981 03 27 S1	KIT BALERO DOBLE TRASERO (00-01)		
F21847	168 981 07 27	KIT BALERO DOBLE TRASERO (02-05)		
F29950	168 360 00 68	KIT MACHETA DE RUEDA LADO RUEDA		
F28382	168 350 03 35	MAZA CON BALERO TRASERA		
F26367	166 030 03 03	POLEA DE CIGÜEÑAL		
F23780	166 202 07 19	POLEA LOCA ALTERNADOR		
F23781	166 202 06 19	POLEA LOCA ALTERNADOR		
F24178	266 202 00 19	POLEA LOCA ALTERNADOR		
F12530	168 333 02 27	ROTULA DE SUSPENSION		
F21938	168 240 16 17	SOPORTE DE MOTOR DELANTERO		
F21937	168 240 06 18	SOPORTE DE MOTOR TRASERO		
F12566	168 330 16 35	TERMINAL DE DIRECCION DERECHA		
F12565	168 330 15 35	TERMINAL DE DIRECCION IZQUIERDA		
F19332	168 320 11 89	VARILLA TORNILLO ESTABILIZADOR		
F23221	168 330 13 35	VIELETA DE DIRECCION		
A 190		2001 - 2005	1.9	4 L
F21647	001 989 24 03	ACEITE DE DIRECCION HIDRAULICA 1 LTO.		
F07215	N01 384 902	ARANDELA TORNILLO CARTER		
F10731	168 320 03 73	BASE DE AMORTIGUADOR DELANTERA		
F28548	000 150 13 80	BOBINA DE ENCENDIDO		
F24210	166 200 07 20	BOMBA DE AGUA		
F18073	168 333 06 14	BUJE DE HORQUILLA		
F18074	168 333 07 14	BUJE DE HORQUILLA		
F22637	126 500 15 49	DEPOSITO DE ANTICONGELANTE		
F24568	168 377 03 95	FILTRO DE TRANSMISION Y JUNTA		
F30852	168 323 03 85	GOMA BARRA ESTABILIZADORA		
F15564	168 330 24 07	HORQUILLA DE SUSPENSION DERECHA		
F15563	168 330 23 07	HORQUILLA DE SUSPENSION IZQUIERDA		
F21847	168 981 07 27	KIT BALERO DOBLE TRASERO		
F23225	168 981 06 27	KIT BALERO DOBLE DELANTERO		
F29950	168 360 00 68	KIT MACHETA DE RUEDA LADO RUEDA		




ARMADORA					
MODELO	AÑOS	TIPO DE MOTOR	CILINDROS	VALVULAS	
MERCEDES BENZ					
A 190		2001 - 2005	1.9	4 L	8 V
F29963	168 360 05 68	KIT MACHETA DE RUEDA LADO RUEDA			
F28382	168 350 03 35	MAZA CON BALERO TRASERA			
F26367	166 030 03 03	POLEA DE CIGÜEÑAL			
F23780	166 202 07 19	POLEA LOCA ALTERNADOR			
F23781	166 202 06 19	POLEA LOCA ALTERNADOR			
F24178	266 202 00 19	POLEA LOCA ALTERNADOR			
F12530	168 333 02 27	ROTULA DE SUSPENSION			
F21938	168 240 16 17	SOPORTE DE MOTOR DELANTERO			
F21937	168 240 06 18	SOPORTE DE MOTOR TRASERO			
F12566	168 330 16 35	TERMINAL DE DIRECCION DERECHA			
F12565	168 330 15 35	TERMINAL DE DIRECCION IZQUIERDA			
F19332	168 320 11 89	VARILLA TORNILLO ESTABILIZADOR			
F23221	168 330 13 35	VIELETA DE DIRECCION			
B 200		2006 - 2012	2.0 / 2.0 T	4 L / 4 L	8 V / 8 V
F29973	169 360 06 68 SK	KIT MACHETA DE RUEDA LADO CAJA			
F29957	169 360 03 68 SK	KIT MACHETA DE RUEDA LADO RUEDA			
F27841	266 155 01 15	POLEA DE ALTERNADOR			
F23780	166 202 07 19	POLEA LOCA ALTERNADOR			
F23781	166 202 06 19	POLEA LOCA ALTERNADOR			
F31334	169 333 03 27	ROTULA DE SUSPENSION			
F19271	612 050 00 58	SELLO DE VALVULA			
F30008	169 240 06 18	SOPORTE DE CAJA DERECHO			
F30009	169 240 12 18	SOPORTE DE CAJA IZQUIERDO			
F30011	169 240 15 17	SOPORTE DE MOTOR DELANTERO			
F26019	169 330 06 03	TERMINAL DE DIRECCION DERECHA			
F26018	169 330 05 03	TERMINAL DE DIRECCION IZQUIERDA			
C 180 CGI		2011 - 2012	1.8	4 L	16 V
F71440	203 330 02 11	BRAZO DE SUSPENSION SUPERIOR DERECHO			
F71439	204 330 43 11	BRAZO DE SUSPENSION SUPERIOR IZQUIERDO			
F88757	203 333 10 14	BUJE BRAZO DE SUSPENSION			
F10072	140 271 00 80	JUNTA DE TRANSMISION			
F03912	000 010 12 85	TAPON DE ACEITE			
F09463	140 277 00 95	FILTRO DE TRANSMISION			
C 200 CGI EXCLUSIVE		2011 - 2012	1.8	4 L	16 V
F71440	203 330 02 11	BRAZO DE SUSPENSION SUPERIOR DERECHO			
F71439	204 330 43 11	BRAZO DE SUSPENSION SUPERIOR IZQUIERDO			
F88757	203 333 10 14	BUJE BRAZO DE SUSPENSION			
F09463	140 277 00 95	FILTRO DE TRANSMISION			
F10072	140 271 00 80	JUNTA DE TRANSMISION			
F03912	000 010 12 85	TAPON DE ACEITE			
C 200 CGI SPORT		2010 - 2012	1.8	4 L	16 V
F71440	203 330 02 11	BRAZO DE SUSPENSION SUPERIOR DERECHO			
F71439	204 330 43 11	BRAZO DE SUSPENSION SUPERIOR IZQUIERDO			
F88757	203 333 10 14	BUJE BRAZO DE SUSPENSION			
F09463	140 277 00 95	FILTRO DE TRANSMISION			
F10072	140 271 00 80	JUNTA DE TRANSMISION			
F03912	000 010 12 85	TAPON DE ACEITE			
C 200 K		2002 - 2004	1.8	4 L	16 V
F03403	202 981 01 27	BALERO DOBLE DE RUEDA TRASERO			
F24403	203 320 02 73	BASE DE AMORTIGUADOR DELANTERA			
F12793	67 12 8 362 154	BOMBA DEPOSITO DE LIMPIADORES			
F71442	203 333 03 41 1	BRAZO DE SUSPENSION INFERIOR DERECHO			
F71441	203 333 03 31 1	BRAZO DE SUSPENSION INFERIOR IZQUIERDO			
F71440	203 330 02 11	BRAZO DE SUSPENSION SUPERIOR DERECHO			
F71439	204 330 43 11	BRAZO DE SUSPENSION SUPERIOR IZQUIERDO			
F71408	203 333 03 14	BUJE BRAZO DE SUSPENSION			
F88757	203 333 10 14	BUJE BRAZO DE SUSPENSION			
F29657	203 463 02 96	CUBREPOLVO DE DIRECCION			




ARMADORA					
MODELO	AÑOS	TIPO DE MOTOR	CILINDROS	VALVULAS	
MERCEDES BENZ					
C 200 K		2002 - 2004	1.8	4 L	16 V
F09463	140 277 00 95	FILTRO DE TRANSMISION			
F23902	203 323 21 85	GOMA BARRA ESTABILIZADORA			
F10072	140 271 00 80	JUNTA DE TRANSMISION			
F22435	203 330 00 51	KIT BALERO DE RUEDA			
F22776	271 200 02 70	POLEA TENSORA COMPLETA ALTERNADOR			
F19271	612 050 00 58	SELLO DE VALVULA			
F19680	203 240 20 17	SOPORTE DE MOTOR DERECHO			
F19679	203 240 19 17	SOPORTE DE MOTOR IZQUIERDO			
F03912	000 010 12 85	TAPON DE ACEITE			
F22614	203 330 40 03	TERMINAL DE DIRECCION DERECHA			
F22615	203 330 39 03	TERMINAL DE DIRECCION IZQUIERDA			
F30065	203 330 98 03	VARILLA DE DIRECCION DERECHA			
F30066	203 330 99 03	VARILLA DE DIRECCION IZQUIERDA			
F19333	203 320 28 89	VARILLA TORNILLO ESTABILIZADOR			
F22620	230 338 00 15	VIELETA DE DIRECCION			
C 200 K		2000 - 2002	2.0	4 L	16 V
F03403	202 981 01 27	BALERO DOBLE DE RUEDA TRASERO			
F24403	203 320 02 73	BASE DE AMORTIGUADOR DELANTERA			
F12793	67 12 8 362 154	BOMBA DEPOSITO DE LIMPIADORES			
F71442	203 333 03 41 1	BRAZO DE SUSPENSION INFERIOR DERECHO			
F71441	203 333 03 31 1	BRAZO DE SUSPENSION INFERIOR IZQUIERDO			
F71440	203 330 02 11	BRAZO DE SUSPENSION SUPERIOR DERECHO			
F71439	204 330 43 11	BRAZO DE SUSPENSION SUPERIOR IZQUIERDO			
F71408	203 333 03 14	BUJE BRAZO DE SUSPENSION			
F88757	203 333 10 14	BUJE BRAZO DE SUSPENSION			
F09237	003 997 74 94	CADENA BOMBA DE ACEITE			
F29657	203 463 02 96	CUBREPOLVO DE DIRECCION			
F09463	140 277 00 95	FILTRO DE TRANSMISION			
F23902	203 323 21 85	GOMA BARRA ESTABILIZADORA			
F10072	140 271 00 80	JUNTA DE TRANSMISION			
F22435	203 330 00 51	KIT BALERO DE RUEDA			
F19271	612 050 00 58	SELLO DE VALVULA			
F03912	000 010 12 85	TAPON DE ACEITE			
F04001	111 200 07 70	TENSOR HIDRAULICO DISTRIBUCION			
F22614	203 330 40 03	TERMINAL DE DIRECCION DERECHA			
F22615	203 330 39 03	TERMINAL DE DIRECCION IZQUIERDA			
F24431	A112 038 00 71	TORNILLO DE BIELA			
F30065	203 330 98 03	VARILLA DE DIRECCION DERECHA			
F30066	203 330 99 03	VARILLA DE DIRECCION IZQUIERDA			
F19333	203 320 28 89	VARILLA TORNILLO ESTABILIZADOR			
F22620	230 338 00 15	VIELETA DE DIRECCION			
C 230 K SPORTS		2004 - 2005	1.8	4 L	16 V
F03403	202 981 01 27	BALERO DOBLE DE RUEDA TRASERO			
F24403	203 320 02 73	BASE DE AMORTIGUADOR DELANTERA			
F12793	67 12 8 362 154	BOMBA DEPOSITO DE LIMPIADORES			
F71442	203 333 03 41 1	BRAZO DE SUSPENSION INFERIOR DERECHO			
F71441	203 333 03 31 1	BRAZO DE SUSPENSION INFERIOR IZQUIERDO			
F71440	203 330 02 11	BRAZO DE SUSPENSION SUPERIOR DERECHO			
F71439	204 330 43 11	BRAZO DE SUSPENSION SUPERIOR IZQUIERDO			
F71408	203 333 03 14	BUJE BRAZO DE SUSPENSION			
F88757	203 333 10 14	BUJE BRAZO DE SUSPENSION			
F29657	203 463 02 96	CUBREPOLVO DE DIRECCION			
F09463	140 277 00 95	FILTRO DE TRANSMISION			
F23902	203 323 21 85	GOMA BARRA ESTABILIZADORA			
F10072	140 271 00 80	JUNTA DE TRANSMISION			
F22435	203 330 00 51	KIT BALERO DE RUEDA			
F19271	612 050 00 58	SELLO DE VALVULA			
F19680	203 240 20 17	SOPORTE DE MOTOR DERECHO			




ARMADORA					
MODELO	AÑOS	TIPO DE MOTOR	CILINDROS	VALVULAS	
MERCEDES BENZ					
C 230 K SPORTS		2004 - 2005	1.8	4 L	16 V
F19679	203 240 19 17	SOPORTE DE MOTOR IZQUIERDO			
F03912	000 010 12 85	TAPON DE ACEITE			
F22614	203 330 40 03	TERMINAL DE DIRECCION DERECHA			
F22615	203 330 39 03	TERMINAL DE DIRECCION IZQUIERDA			
F30065	203 330 98 03	VARILLA DE DIRECCION DERECHA			
F30066	203 330 99 03	VARILLA DE DIRECCION IZQUIERDA			
F19333	203 320 28 89	VARILLA TORNILLO ESTABILIZADOR			
F22620	230 338 00 15	VIELETA DE DIRECCION			
C 230 K		2004 - 2005	1.8	4 L	16 V
F03403	202 981 01 27	BALERO DOBLE DE RUEDA TRASERO			
F24403	203 320 02 73	BASE DE AMORTIGUADOR DELANTERA			
F12793	67 12 8 362 154	BOMBA DEPOSITO DE LIMPIADORES			
F71442	203 333 03 41 1	BRAZO DE SUSPENSION INFERIOR DERECHO			
F71441	203 333 03 31 1	BRAZO DE SUSPENSION INFERIOR IZQUIERDO			
F71440	203 330 02 11	BRAZO DE SUSPENSION SUPERIOR DERECHO			
F71439	204 330 43 11	BRAZO DE SUSPENSION SUPERIOR IZQUIERDO			
F71408	203 333 03 14	BUJE BRAZO DE SUSPENSION			
F88757	203 333 10 14	BUJE BRAZO DE SUSPENSION			
F29657	203 463 02 96	CUBREPOLVO DE DIRECCION			
F09463	140 277 00 95	FILTRO DE TRANSMISION			
F23902	203 323 21 85	GOMA BARRA ESTABILIZADORA			
F10072	140 271 00 80	JUNTA DE TRANSMISION			
F22435	203 330 00 51	KIT BALERO DE RUEDA			
F22776	271 200 02 70	POLEA TENSORA COMPLETA ALTERNADOR			
F19271	612 050 00 58	SELLO DE VALVULA			
F19680	203 240 20 17	SOPORTE DE MOTOR DERECHO			
F19679	203 240 19 17	SOPORTE DE MOTOR IZQUIERDO			
F03912	000 010 12 85	TAPON DE ACEITE			
F22614	203 330 40 03	TERMINAL DE DIRECCION DERECHA			
F22615	203 330 39 03	TERMINAL DE DIRECCION IZQUIERDA			
F30065	203 330 98 03	VARILLA DE DIRECCION DERECHA			
F30066	203 330 99 03	VARILLA DE DIRECCION IZQUIERDA			
F19333	203 320 28 89	VARILLA TORNILLO ESTABILIZADOR			
F22620	230 338 00 15	VIELETA DE DIRECCION			
C 230 K		1997 - 2000	2.3	4 L	16 V
F08972	000 989 88 03/2	ACEITE DE DIRECCION HIDRAULICA MERCEDES BENZ 1 LTO.			
F01261	124 463 04 32	AMORTIGUADOR DE DIRECCION			
F12793	67 12 8 362 154	BOMBA DEPOSITO DE LIMPIADORES			
F10796	210 330 88 07	BRAZO DE SUSPENSION SUPERIOR DERECHO			
F10797	210 330 87 07	BRAZO DE SUSPENSION SUPERIOR IZQUIERDO			
F10379	202 330 00 75	BUJE DE HORQUILLA			
F10404	170 330 00 75	BUJE DE HORQUILLA			
F11192	202 333 77 14	BUJE DE HORQUILLA			
F09237	003 997 74 94	CADENA BOMBA DE ACEITE			
F09463	140 277 00 95	FILTRO DE TRANSMISION			
F14686	140 270 65 00	FILTRO DE TRANSMISION Y JUNTA			
F14942	124 323 49 85	GOMA BARRA ESTABILIZADORA			
F05271	202 330 42 07	HORQUILLA DE SUSPENSION INFERIOR DERECHA			
F05269	202 330 41 07	HORQUILLA DE SUSPENSION INFERIOR IZQUIERDA			
F10072	140 271 00 80	JUNTA DE TRANSMISION			
F02071	210 330 00 51	KIT BALERO DE RUEDA			
F25302	A111 180 00 71	RIEL CADENA DE DISTRIBUCION			
F01433	211 330 03 35	ROTULA DE SUSPENSION			
F19271	612 050 00 58	SELLO DE VALVULA			
F09465	140 240 18 18	SOPORTE DE CAJA			
F03912	000 010 12 85	TAPON DE ACEITE			
F04102	140 470 00 05	TAPON DE GASOLINA			
F04001	111 200 07 70	TENSOR HIDRAULICO DISTRIBUCION			




ARMADORA					
MODELO	AÑOS	TIPO DE MOTOR	CILINDROS	VALVULAS	
MERCEDES BENZ					
C 230 K		1997 - 2000	2.3	4 L	16 V
F09115	001 330 77 35	TERMINAL DE DIRECCION			
F24431	A112 038 00 71	TORNILLO DE BIELA			
C 230		2005 - 2005	2.3	4 L	16 V
F03403	202 981 01 27	BALERO DOBLE DE RUEDA TRASERO			
F24403	203 320 02 73	BASE DE AMORTIGUADOR DELANTERA			
F71442	203 333 03 41 1	BRAZO DE SUSPENSION INFERIOR DERECHO			
F71441	203 333 03 31 1	BRAZO DE SUSPENSION INFERIOR IZQUIERDO			
F71440	203 330 02 11	BRAZO DE SUSPENSION SUPERIOR DERECHO			
F71439	204 330 43 11	BRAZO DE SUSPENSION SUPERIOR IZQUIERDO			
F71408	203 333 03 14	BUJE BRAZO DE SUSPENSION			
F88757	203 333 10 14	BUJE BRAZO DE SUSPENSION			
F10072	140 271 00 80	JUNTA DE TRANSMISION			
F04102	140 470 00 05	TAPON DE GASOLINA			
F22614	203 330 40 03	TERMINAL DE DIRECCION DERECHA			
F22615	203 330 39 03	TERMINAL DE DIRECCION IZQUIERDA			
F30065	203 330 98 03	VARILLA DE DIRECCION DERECHA			
F30066	203 330 99 03	VARILLA DE DIRECCION IZQUIERDA			
C 240		2001 - 2004	2.6	6 V	18 V
F03403	202 981 01 27	BALERO DOBLE DE RUEDA TRASERO			
F24403	203 320 02 73	BASE DE AMORTIGUADOR DELANTERA			
F12793	67 12 8 362 154	BOMBA DEPOSITO DE LIMPIADORES			
F71442	203 333 03 41 1	BRAZO DE SUSPENSION INFERIOR DERECHO			
F71441	203 333 03 31 1	BRAZO DE SUSPENSION INFERIOR IZQUIERDO			
F71440	203 330 02 11	BRAZO DE SUSPENSION SUPERIOR DERECHO			
F71439	204 330 43 11	BRAZO DE SUSPENSION SUPERIOR IZQUIERDO			
F71408	203 333 03 14	BUJE BRAZO DE SUSPENSION			
F88757	203 333 10 14	BUJE BRAZO DE SUSPENSION			
F09237	003 997 74 94	CADENA BOMBA DE ACEITE			
F29657	203 463 02 96	CUBREPOLVO DE DIRECCION			
F09463	140 277 00 95	FILTRO DE TRANSMISION			
F23902	203 323 21 85	GOMA BARRA ESTABILIZADORA			
F10072	140 271 00 80	JUNTA DE TRANSMISION			
F22435	203 330 00 51	KIT BALERO DE RUEDA			
F11276	000 202 09 19	POLEA LOCA ALTERNADOR			
F15875	112 200 09 70	POLEA TENSORA COMPLETA ALTERNADOR			
F19271	612 050 00 58	SELLO DE VALVULA			
F03912	000 010 12 85	TAPON DE ACEITE			
F17510	112 200 00 14	TENSOR POLEA ALTERNADOR			
F22614	203 330 40 03	TERMINAL DE DIRECCION DERECHA			
F22615	203 330 39 03	TERMINAL DE DIRECCION IZQUIERDA			
F24431	A112 038 00 71	TORNILLO DE BIELA			
F30065	203 330 98 03	VARILLA DE DIRECCION DERECHA			
F30066	203 330 99 03	VARILLA DE DIRECCION IZQUIERDA			
F19333	203 320 28 89	VARILLA TORNILLO ESTABILIZADOR			
F22620	230 338 00 15	VIELETA DE DIRECCION			
C 250 CGI SPORT		2011 - 2012	1.8 T	4 L	16 V
F71440	203 330 02 11	BRAZO DE SUSPENSION SUPERIOR DERECHO			
F71439	204 330 43 11	BRAZO DE SUSPENSION SUPERIOR IZQUIERDO			
F88757	203 333 10 14	BUJE BRAZO DE SUSPENSION			
F10072	140 271 00 80	JUNTA DE TRANSMISION			
C 280		1995 - 2000	2.8	6 V	18 V
F08972	000 989 88 03/2	ACEITE DE DIRECCION HIDRAULICA MERCEDES BENZ 1 LTO.			
F01261	124 463 04 32	AMORTIGUADOR DE DIRECCION			
F12793	67 12 8 362 154	BOMBA DEPOSITO DE LIMPIADORES			
F10796	210 330 88 07	BRAZO DE SUSPENSION SUPERIOR DERECHO			
F10797	210 330 87 07	BRAZO DE SUSPENSION SUPERIOR IZQUIERDO			
F10379	202 330 00 75	BUJE DE HORQUILLA			
F10404	170 330 00 75	BUJE DE HORQUILLA			




ARMADORA				
MODELO	AÑOS	TIPO DE MOTOR	CILINDROS	VALVULAS
MERCEDES BENZ				
C 280		1995 - 2000	2.8	6 V
F11192	202 333 77 14	BUJE DE HORQUILLA		
F09237	003 997 74 94	CADENA BOMBA DE ACEITE		
F22637	126 500 15 49	DEPOSITO DE ANTICONGELANTE		
F09463	140 277 00 95	FILTRO DE TRANSMISION		
F14686	140 270 65 00	FILTRO DE TRANSMISION Y JUNTA		
F14942	124 323 49 85	GOMA BARRA ESTABILIZADORA		
F05271	202 330 42 07	HORQUILLA DE SUSPENSION INFERIOR DERECHA		
F05269	202 330 41 07	HORQUILLA DE SUSPENSION INFERIOR IZQUIERDA		
F10072	140 271 00 80	JUNTA DE TRANSMISION		
F02071	210 330 00 51	KIT BALERO DE RUEDA		
F11276	000 202 09 19	POLEA LOCA ALTERNADOR		
F06385	103 200 08 70	POLEA TENSORA COMPLETA ALTERNADOR		
F15875	112 200 09 70	POLEA TENSORA COMPLETA ALTERNADOR		
F01433	211 330 03 35	ROTULA DE SUSPENSION		
F19271	612 050 00 58	SELLO DE VALVULA		
F09465	140 240 18 18	SOPORTE DE CAJA		
F03912	000 010 12 85	TAPON DE ACEITE		
F04102	140 470 00 05	TAPON DE GASOLINA		
F17510	112 200 00 14	TENSOR POLEA ALTERNADOR		
F09115	001 330 77 35	TERMINAL DE DIRECCION		
F24431	A112 038 00 71	TORNILLO DE BIELA		
C 280		2006 - 2007	3.0	6 V
F03403	202 981 01 27	BALERO DOBLE DE RUEDA TRASERO		
F24403	203 320 02 73	BASE DE AMORTIGUADOR DELANTERA		
F71442	203 333 03 41 1	BRAZO DE SUSPENSION INFERIOR DERECHO		
F71441	203 333 03 31 1	BRAZO DE SUSPENSION INFERIOR IZQUIERDO		
F71440	203 330 02 11	BRAZO DE SUSPENSION SUPERIOR DERECHO		
F71439	204 330 43 11	BRAZO DE SUSPENSION SUPERIOR IZQUIERDO		
F71408	203 333 03 14	BUJE BRAZO DE SUSPENSION		
F88757	203 333 10 14	BUJE BRAZO DE SUSPENSION		
F22435	203 330 00 51	KIT BALERO DE RUEDA		
F22614	203 330 40 03	TERMINAL DE DIRECCION DERECHA		
F22615	203 330 39 03	TERMINAL DE DIRECCION IZQUIERDA		
F30065	203 330 98 03	VARILLA DE DIRECCION DERECHA		
F30066	203 330 99 03	VARILLA DE DIRECCION IZQUIERDA		
C 280		2008 - 2009	3.0	6 V
F71440	203 330 02 11	BRAZO DE SUSPENSION SUPERIOR DERECHO		
F71439	204 330 43 11	BRAZO DE SUSPENSION SUPERIOR IZQUIERDO		
F88757	203 333 10 14	BUJE BRAZO DE SUSPENSION		
F22435	203 330 00 51	KIT BALERO DE RUEDA		
F11276	000 202 09 19	POLEA LOCA ALTERNADOR		
F28149	272 200 02 70	POLEA TENSORA COMPLETA ALTERNADOR		
F03912	000 010 12 85	TAPON DE ACEITE		
C 300		2010 - 2010	3.0	6 V
F71440	203 330 02 11	BRAZO DE SUSPENSION SUPERIOR DERECHO		
F71439	204 330 43 11	BRAZO DE SUSPENSION SUPERIOR IZQUIERDO		
F88757	203 333 10 14	BUJE BRAZO DE SUSPENSION		
C 320		2001 - 2005	3.2	6 V
F03403	202 981 01 27	BALERO DOBLE DE RUEDA TRASERO		
F24403	203 320 02 73	BASE DE AMORTIGUADOR DELANTERA		
F12793	67 12 8 362 154	BOMBA DEPOSITO DE LIMPIADORES		
F71442	203 333 03 41 1	BRAZO DE SUSPENSION INFERIOR DERECHO		
F71441	203 333 03 31 1	BRAZO DE SUSPENSION INFERIOR IZQUIERDO		
F71440	203 330 02 11	BRAZO DE SUSPENSION SUPERIOR DERECHO		
F71439	204 330 43 11	BRAZO DE SUSPENSION SUPERIOR IZQUIERDO		
F71408	203 333 03 14	BUJE BRAZO DE SUSPENSION		
F88757	203 333 10 14	BUJE BRAZO DE SUSPENSION		
F09237	003 997 74 94	CADENA BOMBA DE ACEITE		




ARMADORA					
MODELO	AÑOS	TIPO DE MOTOR	CILINDROS	VALVULAS	
MERCEDES BENZ					
C 320		2001 - 2005	3.2	6 V	18 V
F29657	203 463 02 96	CUBREPOLVO DE DIRECCION			
F09463	140 277 00 95	FILTRO DE TRANSMISION			
F23902	203 323 21 85	GOMA BARRA ESTABILIZADORA			
F10072	140 271 00 80	JUNTA DE TRANSMISION			
F22435	203 330 00 51	KIT BALERO DE RUEDA			
F11276	000 202 09 19	POLEA LOCA ALTERNADOR			
F15875	112 200 09 70	POLEA TENSORA COMPLETA ALTERNADOR			
F19271	612 050 00 58	SELLO DE VALVULA			
F03912	000 010 12 85	TAPON DE ACEITE			
F22614	203 330 40 03	TERMINAL DE DIRECCION DERECHA			
F22615	203 330 39 03	TERMINAL DE DIRECCION IZQUIERDA			
F24431	A112 038 00 71	TORNILLO DE BIELA			
F30065	203 330 98 03	VARILLA DE DIRECCION DERECHA			
F30066	203 330 99 03	VARILLA DE DIRECCION IZQUIERDA			
F19333	203 320 28 89	VARILLA TORNILLO ESTABILIZADOR			
F22620	230 338 00 15	VIELETA DE DIRECCION			
C 350 CGI SPORT		2012 - 2012	3.5	6 V	24 V
F28149	272 200 02 70	POLEA TENSORA COMPLETA ALTERNADOR			
C 350		2006 - 2007	3.5	6 V	24 V
F03403	202 981 01 27	BALERO DOBLE DE RUEDA TRASERO			
F24403	203 320 02 73	BASE DE AMORTIGUADOR DELANTERA			
F71442	203 333 03 41 1	BRAZO DE SUSPENSION INFERIOR DERECHO			
F71441	203 333 03 31 1	BRAZO DE SUSPENSION INFERIOR IZQUIERDO			
F71440	203 330 02 11	BRAZO DE SUSPENSION SUPERIOR DERECHO			
F71439	204 330 43 11	BRAZO DE SUSPENSION SUPERIOR IZQUIERDO			
F71408	203 333 03 14	BUJE BRAZO DE SUSPENSION			
F88757	203 333 10 14	BUJE BRAZO DE SUSPENSION			
F22435	203 330 00 51	KIT BALERO DE RUEDA			
F11276	000 202 09 19	POLEA LOCA ALTERNADOR			
F03912	000 010 12 85	TAPON DE ACEITE			
F22614	203 330 40 03	TERMINAL DE DIRECCION DERECHA			
F22615	203 330 39 03	TERMINAL DE DIRECCION IZQUIERDA			
F30065	203 330 98 03	VARILLA DE DIRECCION DERECHA			
F30066	203 330 99 03	VARILLA DE DIRECCION IZQUIERDA			
C 350		2008 - 2011	3.5	6 V	24 V
F71440	203 330 02 11	BRAZO DE SUSPENSION SUPERIOR DERECHO			
F71439	204 330 43 11	BRAZO DE SUSPENSION SUPERIOR IZQUIERDO			
F88757	203 333 10 14	BUJE BRAZO DE SUSPENSION			
F22435	203 330 00 51	KIT BALERO DE RUEDA			
F11276	000 202 09 19	POLEA LOCA ALTERNADOR			
F28149	272 200 02 70	POLEA TENSORA COMPLETA ALTERNADOR			
F03912	000 010 12 85	TAPON DE ACEITE			
C 36 AMG		1994 - 1997	3.6	6 V	24 V
F08972	000 989 88 03/2	ACEITE DE DIRECCION HIDRAULICA MERCEDES BENZ 1 LTO.			
F01261	124 463 04 32	AMORTIGUADOR DE DIRECCION			
F15261	103 200 04 23	ASPAS DE VENTILADOR			
F12793	67 12 8 362 154	BOMBA DEPOSITO DE LIMPIADORES			
F10796	210 330 88 07	BRAZO DE SUSPENSION SUPERIOR DERECHO			
F10797	210 330 87 07	BRAZO DE SUSPENSION SUPERIOR IZQUIERDO			
F10379	202 330 00 75	BUJE DE HORQUILLA			
F10404	170 330 00 75	BUJE DE HORQUILLA			
F11192	202 333 77 14	BUJE DE HORQUILLA			
F09237	003 997 74 94	CADENA BOMBA DE ACEITE			
F22637	126 500 15 49	DEPOSITO DE ANTICONGELANTE			
F09463	140 277 00 95	FILTRO DE TRANSMISION			
F14686	140 270 65 00	FILTRO DE TRANSMISION Y JUNTA			
F05271	202 330 42 07	HORQUILLA DE SUSPENSION INFERIOR DERECHA			
F05269	202 330 41 07	HORQUILLA DE SUSPENSION INFERIOR IZQUIERDA			




ARMADORA					
MODELO	AÑOS	TIPO DE MOTOR	CILINDROS	VALVULAS	
MERCEDES BENZ					
C 36 AMG		1994 - 1997	3.6	6 V	24 V
F10072	140 271 00 80	JUNTA DE TRANSMISION			
F02071	210 330 00 51	KIT BALERO DE RUEDA			
F06385	103 200 08 70	POLEA TENSORA COMPLETA ALTERNADOR			
F01433	211 330 03 35	ROTULA DE SUSPENSION			
F19271	612 050 00 58	SELLO DE VALVULA			
F03912	000 010 12 85	TAPON DE ACEITE			
F04102	140 470 00 05	TAPON DE GASOLINA			
F09115	001 330 77 35	TERMINAL DE DIRECCION			
C 43 AMG		1998 - 2000	4.3	8 V	24 V
F01261	124 463 04 32	AMORTIGUADOR DE DIRECCION			
F12793	67 12 8 362 154	BOMBA DEPOSITO DE LIMPIADORES			
F10796	210 330 88 07	BRAZO DE SUSPENSION SUPERIOR DERECHO			
F10797	210 330 87 07	BRAZO DE SUSPENSION SUPERIOR IZQUIERDO			
F10379	202 330 00 75	BUJE DE HORQUILLA			
F10404	170 330 00 75	BUJE DE HORQUILLA			
F11192	202 333 77 14	BUJE DE HORQUILLA			
F25213	A003 997 88 94	CADENA BOMBA DE ACEITE			
F22637	126 500 15 49	DEPOSITO DE ANTICONGELANTE			
F09463	140 277 00 95	FILTRO DE TRANSMISION			
F14942	124 323 49 85	GOMA BARRA ESTABILIZADORA			
F05271	202 330 42 07	HORQUILLA DE SUSPENSION INFERIOR DERECHA			
F05269	202 330 41 07	HORQUILLA DE SUSPENSION INFERIOR IZQUIERDA			
F10072	140 271 00 80	JUNTA DE TRANSMISION			
F02071	210 330 00 51	KIT BALERO DE RUEDA			
F11276	000 202 09 19	POLEA LOCA ALTERNADOR			
F15875	112 200 09 70	POLEA TENSORA COMPLETA ALTERNADOR			
F01433	211 330 03 35	ROTULA DE SUSPENSION			
F19271	612 050 00 58	SELLO DE VALVULA			
F09465	140 240 18 18	SOPORTE DE CAJA			
F03912	000 010 12 85	TAPON DE ACEITE			
F04102	140 470 00 05	TAPON DE GASOLINA			
F09115	001 330 77 35	TERMINAL DE DIRECCION			
F24431	A112 038 00 71	TORNILLO DE BIELA			
C 55 AMG		2005 - 2007	5.4	8 V	24 V
F03403	202 981 01 27	BALERO DOBLE DE RUEDA TRASERO			
F24403	203 320 02 73	BASE DE AMORTIGUADOR DELANTERA			
F12793	67 12 8 362 154	BOMBA DEPOSITO DE LIMPIADORES			
F71442	203 333 03 41 1	BRAZO DE SUSPENSION INFERIOR DERECHO			
F71441	203 333 03 31 1	BRAZO DE SUSPENSION INFERIOR IZQUIERDO			
F71440	203 330 02 11	BRAZO DE SUSPENSION SUPERIOR DERECHO			
F71439	204 330 43 11	BRAZO DE SUSPENSION SUPERIOR IZQUIERDO			
F71408	203 333 03 14	BUJE BRAZO DE SUSPENSION			
F88757	203 333 10 14	BUJE BRAZO DE SUSPENSION			
F25213	A003 997 88 94	CADENA BOMBA DE ACEITE			
F29657	203 463 02 96	CUBREPOLVO DE DIRECCION			
F09463	140 277 00 95	FILTRO DE TRANSMISION			
F10072	140 271 00 80	JUNTA DE TRANSMISION			
F22435	203 330 00 51	KIT BALERO DE RUEDA			
F11276	000 202 09 19	POLEA LOCA ALTERNADOR			
F15875	112 200 09 70	POLEA TENSORA COMPLETA ALTERNADOR			
F19271	612 050 00 58	SELLO DE VALVULA			
F03912	000 010 12 85	TAPON DE ACEITE			
F22614	203 330 40 03	TERMINAL DE DIRECCION DERECHA			
F22615	203 330 39 03	TERMINAL DE DIRECCION IZQUIERDA			
F30065	203 330 98 03	VARILLA DE DIRECCION DERECHA			
F30066	203 330 99 03	VARILLA DE DIRECCION IZQUIERDA			
F19333	203 320 28 89	VARILLA TORNILLO ESTABILIZADOR			
F22620	230 338 00 15	VIELETA DE DIRECCION			




ARMADORA				
MODELO	AÑOS	TIPO DE MOTOR	CILINDROS	VALVULAS
MERCEDES BENZ				
C 63 AMG		2009 - 2012	6.2	8 V
F71440	203 330 02 11	BRAZO DE SUSPENSION SUPERIOR DERECHO		
F71439	204 330 43 11	BRAZO DE SUSPENSION SUPERIOR IZQUIERDO		
CL 200 K		2001 - 2004	2.0	4 L
F03403	202 981 01 27	BALERO DOBLE DE RUEDA TRASERO		
F24403	203 320 02 73	BASE DE AMORTIGUADOR DELANTERA		
F12793	67 12 8 362 154	BOMBA DEPOSITO DE LIMPIADORES		
F29657	203 463 02 96	CUBREPOLVO DE DIRECCION		
F23902	203 323 21 85	GOMA BARRA ESTABILIZADORA		
F10072	140 271 00 80	JUNTA DE TRANSMISION		
F22435	203 330 00 51	KIT BALERO DE RUEDA		
F22614	203 330 40 03	TERMINAL DE DIRECCION DERECHA		
F22615	203 330 39 03	TERMINAL DE DIRECCION IZQUIERDA		
CL 230 K		2002 - 2004	2.3	4 L
F24403	203 320 02 73	BASE DE AMORTIGUADOR DELANTERA		
F23902	203 323 21 85	GOMA BARRA ESTABILIZADORA		
F10072	140 271 00 80	JUNTA DE TRANSMISION		
F22435	203 330 00 51	KIT BALERO DE RUEDA		
F22614	203 330 40 03	TERMINAL DE DIRECCION DERECHA		
F22615	203 330 39 03	TERMINAL DE DIRECCION IZQUIERDA		
CL 500		1995 - 1999	5.0	8 V
F14686	140 270 65 00	FILTRO DE TRANSMISION Y JUNTA		
CL 500		2008 - 2012	5.5	8 V
F09463	140 277 00 95	FILTRO DE TRANSMISION		
F10072	140 271 00 80	JUNTA DE TRANSMISION		
F11276	000 202 09 19	POLEA LOCA ALTERNADOR		
F28149	272 200 02 70	POLEA TENSORA COMPLETA ALTERNADOR		
F03912	000 010 12 85	TAPON DE ACEITE		
CL 600		2003 - 2005	5.5 T	12 V
F09463	140 277 00 95	FILTRO DE TRANSMISION		
F10072	140 271 00 80	JUNTA DE TRANSMISION		
F15178	000 202 03 19	POLEA LOCA ALTERNADOR		
F15179	642 200 10 70	POLEA LOCA DISTRIBUCION		
F22620	230 338 00 15	VIELETA DE DIRECCION		
CL 600		2008 - 2012	5.5 T	12 V
F09463	140 277 00 95	FILTRO DE TRANSMISION		
F10072	140 271 00 80	JUNTA DE TRANSMISION		
F15178	000 202 03 19	POLEA LOCA ALTERNADOR		
CL 600		2002 - 2004	5.8	12 V
F09463	140 277 00 95	FILTRO DE TRANSMISION		
F10072	140 271 00 80	JUNTA DE TRANSMISION		
F15178	000 202 03 19	POLEA LOCA ALTERNADOR		
F15179	642 200 10 70	POLEA LOCA DISTRIBUCION		
F03912	000 010 12 85	TAPON DE ACEITE		
F22620	230 338 00 15	VIELETA DE DIRECCION		
CL 600		1995 - 1999	6.0	12 V
F09463	140 277 00 95	FILTRO DE TRANSMISION		
F14686	140 270 65 00	FILTRO DE TRANSMISION Y JUNTA		
F10072	140 271 00 80	JUNTA DE TRANSMISION		
F24053	129 545 02 24	SENSOR NIVEL DE ANTICONGELANTE		
F09465	140 240 18 18	SOPORTE DE CAJA		
F04102	140 470 00 05	TAPON DE GASOLINA		
CL 65 AMG		2010 - 2012	6.0	12 V
F09463	140 277 00 95	FILTRO DE TRANSMISION		
F10072	140 271 00 80	JUNTA DE TRANSMISION		
F15179	642 200 10 70	POLEA LOCA DISTRIBUCION		
CLK 280		2007 - 2009	3.0	6 V
F03403	202 981 01 27	BALERO DOBLE DE RUEDA TRASERO		
F24403	203 320 02 73	BASE DE AMORTIGUADOR DELANTERA		




ARMADORA				
MODELO	AÑOS	TIPO DE MOTOR	CILINDROS	VALVULAS
MERCEDES BENZ				
CLK 280		2007 - 2009	3.0	6 V
F71442	203 333 03 41 1	BRAZO DE SUSPENSION INFERIOR DERECHO		
F71441	203 333 03 31 1	BRAZO DE SUSPENSION INFERIOR IZQUIERDO		
F71440	203 330 02 11	BRAZO DE SUSPENSION SUPERIOR DERECHO		
F71439	204 330 43 11	BRAZO DE SUSPENSION SUPERIOR IZQUIERDO		
F71408	203 333 03 14	BUJE BRAZO DE SUSPENSION		
F88757	203 333 10 14	BUJE BRAZO DE SUSPENSION		
F29657	203 463 02 96	CUBREPOLVO DE DIRECCION		
F09463	140 277 00 95	FILTRO DE TRANSMISION		
F10072	140 271 00 80	JUNTA DE TRANSMISION		
F22435	203 330 00 51	KIT BALERO DE RUEDA		
F11276	000 202 09 19	POLEA LOCA ALTERNADOR		
F28149	272 200 02 70	POLEA TENSORA COMPLETA ALTERNADOR		
F03912	000 010 12 85	TAPON DE ACEITE		
F30065	203 330 98 03	VARILLA DE DIRECCION DERECHA		
F30066	203 330 99 03	VARILLA DE DIRECCION IZQUIERDA		
F19333	203 320 28 89	VARILLA TORNILLO ESTABILIZADOR		
F22620	230 338 00 15	VIELETA DE DIRECCION		
CLK 320		1998 - 2002	3.2	6 V
F01261	124 463 04 32	AMORTIGUADOR DE DIRECCION		
F12793	67 12 8 362 154	BOMBA DEPOSITO DE LIMPIADORES		
F10796	210 330 88 07	BRAZO DE SUSPENSION SUPERIOR DERECHO		
F10797	210 330 87 07	BRAZO DE SUSPENSION SUPERIOR IZQUIERDO		
F11192	202 333 77 14	BUJE DE HORQUILLA		
F22785	208 330 00 75 S1	BUJE DE HORQUILLA		
F09237	003 997 74 94	CADENA BOMBA DE ACEITE		
F25213	A003 997 88 94	CADENA BOMBA DE ACEITE		
F09463	140 277 00 95	FILTRO DE TRANSMISION		
F14686	140 270 65 00	FILTRO DE TRANSMISION Y JUNTA		
F14942	124 323 49 85	GOMA BARRA ESTABILIZADORA		
F10072	140 271 00 80	JUNTA DE TRANSMISION		
F02071	210 330 00 51	KIT BALERO DE RUEDA		
F11276	000 202 09 19	POLEA LOCA ALTERNADOR		
F15875	112 200 09 70	POLEA TENSORA COMPLETA ALTERNADOR		
F01433	211 330 03 35	ROTULA DE SUSPENSION		
F19271	612 050 00 58	SELLO DE VALVULA		
F09465	140 240 18 18	SOPORTE DE CAJA		
F03912	000 010 12 85	TAPON DE ACEITE		
F09115	001 330 77 35	TERMINAL DE DIRECCION		
F24431	A112 038 00 71	TORNILLO DE BIELA		
CLK 320		2003 - 2005	3.2	6 V
F03403	202 981 01 27	BALERO DOBLE DE RUEDA TRASERO		
F24403	203 320 02 73	BASE DE AMORTIGUADOR DELANTERA		
F12793	67 12 8 362 154	BOMBA DEPOSITO DE LIMPIADORES		
F71442	203 333 03 41 1	BRAZO DE SUSPENSION INFERIOR DERECHO		
F71441	203 333 03 31 1	BRAZO DE SUSPENSION INFERIOR IZQUIERDO		
F71440	203 330 02 11	BRAZO DE SUSPENSION SUPERIOR DERECHO		
F71439	204 330 43 11	BRAZO DE SUSPENSION SUPERIOR IZQUIERDO		
F71408	203 333 03 14	BUJE BRAZO DE SUSPENSION		
F88757	203 333 10 14	BUJE BRAZO DE SUSPENSION		
F25213	A003 997 88 94	CADENA BOMBA DE ACEITE		
F29657	203 463 02 96	CUBREPOLVO DE DIRECCION		
F09463	140 277 00 95	FILTRO DE TRANSMISION		
F23902	203 323 21 85	GOMA BARRA ESTABILIZADORA		
F10072	140 271 00 80	JUNTA DE TRANSMISION		
F22435	203 330 00 51	KIT BALERO DE RUEDA		
F11276	000 202 09 19	POLEA LOCA ALTERNADOR		
F15875	112 200 09 70	POLEA TENSORA COMPLETA ALTERNADOR		
F19271	612 050 00 58	SELLO DE VALVULA		




ARMADORA					
MODELO	AÑOS	TIPO DE MOTOR	CILINDROS	VALVULAS	
MERCEDES BENZ					
CLK 320		2003 - 2005	3.2	6 V	18 V
F03912	000 010 12 85	TAPON DE ACEITE			
F22614	203 330 40 03	TERMINAL DE DIRECCION DERECHA			
F22615	203 330 39 03	TERMINAL DE DIRECCION IZQUIERDA			
F24431	A112 038 00 71	TORNILLO DE BIELA			
F30065	203 330 98 03	VARILLA DE DIRECCION DERECHA			
F30066	203 330 99 03	VARILLA DE DIRECCION IZQUIERDA			
F19333	203 320 28 89	VARILLA TORNILLO ESTABILIZADOR			
F22620	230 338 00 15	VIELETA DE DIRECCION			
CLK 350		2006 - 2009	3.5	6 V	24 V
F03403	202 981 01 27	BALERO DOBLE DE RUEDA TRASERO			
F24403	203 320 02 73	BASE DE AMORTIGUADOR DELANTERA			
F71442	203 333 03 41 1	BRAZO DE SUSPENSION INFERIOR DERECHO			
F71441	203 333 03 31 1	BRAZO DE SUSPENSION INFERIOR IZQUIERDO			
F71440	203 330 02 11	BRAZO DE SUSPENSION SUPERIOR DERECHO			
F71439	204 330 43 11	BRAZO DE SUSPENSION SUPERIOR IZQUIERDO			
F71408	203 333 03 14	BUJE BRAZO DE SUSPENSION			
F88757	203 333 10 14	BUJE BRAZO DE SUSPENSION			
F29657	203 463 02 96	CUBREPOLVO DE DIRECCION			
F09463	140 277 00 95	FILTRO DE TRANSMISION			
F10072	140 271 00 80	JUNTA DE TRANSMISION			
F22435	203 330 00 51	KIT BALERO DE RUEDA			
F11276	000 202 09 19	POLEA LOCA ALTERNADOR			
F28149	272 200 02 70	POLEA TENSORA COMPLETA ALTERNADOR			
F03912	000 010 12 85	TAPON DE ACEITE			
F22614	203 330 40 03	TERMINAL DE DIRECCION DERECHA			
F22615	203 330 39 03	TERMINAL DE DIRECCION IZQUIERDA			
F30065	203 330 98 03	VARILLA DE DIRECCION DERECHA			
F30066	203 330 99 03	VARILLA DE DIRECCION IZQUIERDA			
F19333	203 320 28 89	VARILLA TORNILLO ESTABILIZADOR			
F22620	230 338 00 15	VIELETA DE DIRECCION			
CLK 430		1998 - 2002	4.3	8 V	24 V
F01261	124 463 04 32	AMORTIGUADOR DE DIRECCION			
F12793	67 12 8 362 154	BOMBA DEPOSITO DE LIMPIADORES			
F10796	210 330 88 07	BRAZO DE SUSPENSION SUPERIOR DERECHO			
F10797	210 330 87 07	BRAZO DE SUSPENSION SUPERIOR IZQUIERDO			
F11192	202 333 77 14	BUJE DE HORQUILLA			
F22785	208 330 00 75 S1	BUJE DE HORQUILLA			
F09237	003 997 74 94	CADENA BOMBA DE ACEITE			
F25213	A003 997 88 94	CADENA BOMBA DE ACEITE			
F09463	140 277 00 95	FILTRO DE TRANSMISION			
F14686	140 270 65 00	FILTRO DE TRANSMISION Y JUNTA			
F14942	124 323 49 85	GOMA BARRA ESTABILIZADORA			
F10072	140 271 00 80	JUNTA DE TRANSMISION			
F02071	210 330 00 51	KIT BALERO DE RUEDA			
F11276	000 202 09 19	POLEA LOCA ALTERNADOR			
F15875	112 200 09 70	POLEA TENSORA COMPLETA ALTERNADOR			
F01433	211 330 03 35	ROTULA DE SUSPENSION			
F19271	612 050 00 58	SELLO DE VALVULA			
F09465	140 240 18 18	SOPORTE DE CAJA			
F03912	000 010 12 85	TAPON DE ACEITE			
F09115	001 330 77 35	TERMINAL DE DIRECCION			
F24431	A112 038 00 71	TORNILLO DE BIELA			
CLK 500		2003 - 2006	5.0	8 V	24 V
F03403	202 981 01 27	BALERO DOBLE DE RUEDA TRASERO			
F24403	203 320 02 73	BASE DE AMORTIGUADOR DELANTERA			
F12793	67 12 8 362 154	BOMBA DEPOSITO DE LIMPIADORES			
F71442	203 333 03 41 1	BRAZO DE SUSPENSION INFERIOR DERECHO			
F71441	203 333 03 31 1	BRAZO DE SUSPENSION INFERIOR IZQUIERDO			




ARMADORA				
MODELO	AÑOS	TIPO DE MOTOR	CILINDROS	VALVULAS
MERCEDES BENZ				
CLK 500		2003 - 2006	5.0	8 V
F71440	203 330 02 11	BRAZO DE SUSPENSION SUPERIOR DERECHO		
F71439	204 330 43 11	BRAZO DE SUSPENSION SUPERIOR IZQUIERDO		
F71408	203 333 03 14	BUJE BRAZO DE SUSPENSION		
F88757	203 333 10 14	BUJE BRAZO DE SUSPENSION		
F25213	A003 997 88 94	CADENA BOMBA DE ACEITE		
F29657	203 463 02 96	CUBREPOLVO DE DIRECCION		
F09463	140 277 00 95	FILTRO DE TRANSMISION		
F23902	203 323 21 85	GOMA BARRA ESTABILIZADORA		
F10072	140 271 00 80	JUNTA DE TRANSMISION		
F22435	203 330 00 51	KIT BALERO DE RUEDA		
F11276	000 202 09 19	POLEA LOCA ALTERNADOR		
F15875	112 200 09 70	POLEA TENSORA COMPLETA ALTERNADOR		
F19271	612 050 00 58	SELLO DE VALVULA		
F03912	000 010 12 85	TAPON DE ACEITE		
F22614	203 330 40 03	TERMINAL DE DIRECCION DERECHA		
F22615	203 330 39 03	TERMINAL DE DIRECCION IZQUIERDA		
F24431	A112 038 00 71	TORNILLO DE BIELA		
F30065	203 330 98 03	VARILLA DE DIRECCION DERECHA		
F30066	203 330 99 03	VARILLA DE DIRECCION IZQUIERDA		
F19333	203 320 28 89	VARILLA TORNILLO ESTABILIZADOR		
F22620	230 338 00 15	VIELETA DE DIRECCION		
CLK 500		2007 - 2009	5.5	8 V
F03403	202 981 01 27	BALERO DOBLE DE RUEDA TRASERO		
F24403	203 320 02 73	BASE DE AMORTIGUADOR DELANTERA		
F71442	203 333 03 41 1	BRAZO DE SUSPENSION INFERIOR DERECHO		
F71441	203 333 03 31 1	BRAZO DE SUSPENSION INFERIOR IZQUIERDO		
F71440	203 330 02 11	BRAZO DE SUSPENSION SUPERIOR DERECHO		
F71439	204 330 43 11	BRAZO DE SUSPENSION SUPERIOR IZQUIERDO		
F71408	203 333 03 14	BUJE BRAZO DE SUSPENSION		
F88757	203 333 10 14	BUJE BRAZO DE SUSPENSION		
F09463	140 277 00 95	FILTRO DE TRANSMISION		
F10072	140 271 00 80	JUNTA DE TRANSMISION		
F22435	203 330 00 51	KIT BALERO DE RUEDA		
F11276	000 202 09 19	POLEA LOCA ALTERNADOR		
F28149	272 200 02 70	POLEA TENSORA COMPLETA ALTERNADOR		
F03912	000 010 12 85	TAPON DE ACEITE		
F22614	203 330 40 03	TERMINAL DE DIRECCION DERECHA		
F22615	203 330 39 03	TERMINAL DE DIRECCION IZQUIERDA		
F30065	203 330 98 03	VARILLA DE DIRECCION DERECHA		
F30066	203 330 99 03	VARILLA DE DIRECCION IZQUIERDA		
F19333	203 320 28 89	VARILLA TORNILLO ESTABILIZADOR		
CLK 55 AMG		2004 - 2005	5.5	8 V
F24403	203 320 02 73	BASE DE AMORTIGUADOR DELANTERA		
F12793	67 12 8 362 154	BOMBA DEPOSITO DE LIMPIADORES		
F71442	203 333 03 41 1	BRAZO DE SUSPENSION INFERIOR DERECHO		
F71441	203 333 03 31 1	BRAZO DE SUSPENSION INFERIOR IZQUIERDO		
F71440	203 330 02 11	BRAZO DE SUSPENSION SUPERIOR DERECHO		
F71439	204 330 43 11	BRAZO DE SUSPENSION SUPERIOR IZQUIERDO		
F71408	203 333 03 14	BUJE BRAZO DE SUSPENSION		
F88757	203 333 10 14	BUJE BRAZO DE SUSPENSION		
F25213	A003 997 88 94	CADENA BOMBA DE ACEITE		
F29657	203 463 02 96	CUBREPOLVO DE DIRECCION		
F09463	140 277 00 95	FILTRO DE TRANSMISION		
F10072	140 271 00 80	JUNTA DE TRANSMISION		
F22435	203 330 00 51	KIT BALERO DE RUEDA		
F11276	000 202 09 19	POLEA LOCA ALTERNADOR		
F15875	112 200 09 70	POLEA TENSORA COMPLETA ALTERNADOR		
F19271	612 050 00 58	SELLO DE VALVULA		




ARMADORA				
MODELO	AÑOS	TIPO DE MOTOR	CILINDROS	VALVULAS
MERCEDES BENZ				
CLK 55 AMG		2004 - 2005	5.5	8 V
F03912	000 010 12 85	TAPON DE ACEITE		
F22614	203 330 40 03	TERMINAL DE DIRECCION DERECHA		
F22615	203 330 39 03	TERMINAL DE DIRECCION IZQUIERDA		
F30065	203 330 98 03	VARILLA DE DIRECCION DERECHA		
F30066	203 330 99 03	VARILLA DE DIRECCION IZQUIERDA		
F19333	203 320 28 89	VARILLA TORNILLO ESTABILIZADOR		
F22620	230 338 00 15	VIELETA DE DIRECCION		
CLK 63 AMG		2008 - 2009	6.2	8 V
F24403	203 320 02 73	BASE DE AMORTIGUADOR DELANTERA		
F71442	203 333 03 41 1	BRAZO DE SUSPENSION INFERIOR DERECHO		
F71441	203 333 03 31 1	BRAZO DE SUSPENSION INFERIOR IZQUIERDO		
F71440	203 330 02 11	BRAZO DE SUSPENSION SUPERIOR DERECHO		
F71439	204 330 43 11	BRAZO DE SUSPENSION SUPERIOR IZQUIERDO		
F71408	203 333 03 14	BUJE BRAZO DE SUSPENSION		
F88757	203 333 10 14	BUJE BRAZO DE SUSPENSION		
F09463	140 277 00 95	FILTRO DE TRANSMISION		
F10072	140 271 00 80	JUNTA DE TRANSMISION		
F22435	203 330 00 51	KIT BALERO DE RUEDA		
F22614	203 330 40 03	TERMINAL DE DIRECCION DERECHA		
F22615	203 330 39 03	TERMINAL DE DIRECCION IZQUIERDA		
F30065	203 330 98 03	VARILLA DE DIRECCION DERECHA		
F30066	203 330 99 03	VARILLA DE DIRECCION IZQUIERDA		
F22620	230 338 00 15	VIELETA DE DIRECCION		
CLS 350		2007 - 2012	3.5	6 V
F19512	211 320 00 26	BASE DE AMORTIGUADOR DELANTERA		
F24546	211 330 82 07	BRAZO DE SUSPENSION INFERIOR DERECHO		
F24545	211 330 81 07	BRAZO DE SUSPENSION INFERIOR IZQUIERDO		
F27883	211 330 44 11 S1	BRAZO DE SUSPENSION INFERIOR DERECHO		
F27882	211 330 43 11 S1	BRAZO DE SUSPENSION INFERIOR IZQUIERDO		
F21410	211 333 11 14	BUJE BRAZO DE SUSPENSION		
F27880	211 333 29 14	BUJE BRAZO DE SUSPENSION		
F22654	211 333 22 14	BUJE DE HORQUILLA		
F29658	203 463 03 96	CUBREPOLVO DE DIRECCION		
F11276	000 202 09 19	POLEA LOCA ALTERNADOR		
F28149	272 200 02 70	POLEA TENSORA COMPLETA ALTERNADOR		
F23417	211 330 04 35	ROTULA DE SUSPENSION INFERIOR EXTERIOR		
F27066	211 323 00 68	ROTULA DE SUSPENSION INFERIOR INTERMEDIA		
F28511	000 330 10 07	ROTULA DE SUSPENSION SUPERIOR		
F03912	000 010 12 85	TAPON DE ACEITE		
F26759	211 330 27 03	TERMINAL DE DIRECCION DERECHA		
F26758	211 330 28 03	TERMINAL DE DIRECCION IZQUIERDA		
F22620	230 338 00 15	VIELETA DE DIRECCION		
CLS 500		2005 - 2010	5.5	8 V
F19512	211 320 00 26	BASE DE AMORTIGUADOR DELANTERA		
F24546	211 330 82 07	BRAZO DE SUSPENSION INFERIOR DERECHO		
F27883	211 330 44 11 S1	BRAZO DE SUSPENSION INFERIOR DERECHO		
F24545	211 330 81 07	BRAZO DE SUSPENSION INFERIOR IZQUIERDO		
F27882	211 330 43 11 S1	BRAZO DE SUSPENSION INFERIOR IZQUIERDO		
F21410	211 333 11 14	BUJE BRAZO DE SUSPENSION		
F27880	211 333 29 14	BUJE BRAZO DE SUSPENSION		
F22654	211 333 22 14	BUJE DE HORQUILLA		
F29658	203 463 03 96	CUBREPOLVO DE DIRECCION		
F28149	272 200 02 70	POLEA TENSORA COMPLETA ALTERNADOR		
F23417	211 330 04 35	ROTULA DE SUSPENSION INFERIOR EXTERIOR		
F27066	211 323 00 68	ROTULA DE SUSPENSION INFERIOR INTERMEDIA		
F28511	000 330 10 07	ROTULA DE SUSPENSION SUPERIOR		
F26759	211 330 27 03	TERMINAL DE DIRECCION DERECHA		
F26758	211 330 28 03	TERMINAL DE DIRECCION IZQUIERDA		




ARMADORA					
MODELO	AÑOS	TIPO DE MOTOR	CILINDROS	VALVULAS	
MERCEDES BENZ					
CLS 500		2005 - 2011	5.5	8 V	32 V
F11276	000 202 09 19	POLEA LOCA ALTERNADOR			
F03912	000 010 12 85	TAPON DE ACEITE			
F22620	230 338 00 15	VIELETA DE DIRECCION			
CLS 55 AMG		2005 - 2006	5.4	8 V	24 V
F19512	211 320 00 26	BASE DE AMORTIGUADOR DELANTERA			
F12793	67 12 8 362 154	BOMBA DEPOSITO DE LIMPIADORES			
F24546	211 330 82 07	BRAZO DE SUSPENSION INFERIOR DERECHO			
F24545	211 330 81 07	BRAZO DE SUSPENSION INFERIOR IZQUIERDO			
F21410	211 333 11 14	BUJE BRAZO DE SUSPENSION			
F29658	203 463 03 96	CUBREPOLVO DE DIRECCION			
F09463	140 277 00 95	FILTRO DE TRANSMISION			
F10072	140 271 00 80	JUNTA DE TRANSMISION			
F11276	000 202 09 19	POLEA LOCA ALTERNADOR			
F15875	112 200 09 70	POLEA TENSORA COMPLETA ALTERNADOR			
F23417	211 330 04 35	ROTULA DE SUSPENSION INFERIOR EXTERIOR			
F27066	211 323 00 68	ROTULA DE SUSPENSION INFERIOR INTERMEDIA			
F28511	000 330 10 07	ROTULA DE SUSPENSION SUPERIOR			
F19271	612 050 00 58	SELLO DE VALVULA			
F09465	140 240 18 18	SOPORTE DE CAJA			
F03912	000 010 12 85	TAPON DE ACEITE			
F26759	211 330 27 03	TERMINAL DE DIRECCION DERECHA			
F26758	211 330 28 03	TERMINAL DE DIRECCION IZQUIERDA			
F22620	230 338 00 15	VIELETA DE DIRECCION			
CLS 63 AMG		2007 - 2012	6.2	8 V	32 V
F19512	211 320 00 26	BASE DE AMORTIGUADOR DELANTERA			
F29658	203 463 03 96	CUBREPOLVO DE DIRECCION			
F23417	211 330 04 35	ROTULA DE SUSPENSION INFERIOR EXTERIOR			
F27066	211 323 00 68	ROTULA DE SUSPENSION INFERIOR INTERMEDIA			
F28511	000 330 10 07	ROTULA DE SUSPENSION SUPERIOR			
F26759	211 330 27 03	TERMINAL DE DIRECCION DERECHA			
F26758	211 330 28 03	TERMINAL DE DIRECCION IZQUIERDA			
F22620	230 338 00 15	VIELETA DE DIRECCION			
E 250		2010 - 2012	1.8 T	4 L	16 V
F09463	140 277 00 95	FILTRO DE TRANSMISION			
F10072	140 271 00 80	JUNTA DE TRANSMISION			
E 280		2007 - 2009	3.0	6 V	24 V
F19512	211 320 00 26	BASE DE AMORTIGUADOR DELANTERA			
F24546	211 330 82 07	BRAZO DE SUSPENSION INFERIOR DERECHO			
F24545	211 330 81 07	BRAZO DE SUSPENSION INFERIOR IZQUIERDO			
F27883	211 330 44 11 S1	BRAZO DE SUSPENSION INFERIOR DERECHO			
F27882	211 330 43 11 S1	BRAZO DE SUSPENSION INFERIOR IZQUIERDO			
F21410	211 333 11 14	BUJE BRAZO DE SUSPENSION			
F27880	211 333 29 14	BUJE BRAZO DE SUSPENSION			
F22654	211 333 22 14	BUJE DE HORQUILLA			
F29658	203 463 03 96	CUBREPOLVO DE DIRECCION			
F09463	140 277 00 95	FILTRO DE TRANSMISION			
F10072	140 271 00 80	JUNTA DE TRANSMISION			
F11276	000 202 09 19	POLEA LOCA ALTERNADOR			
F28149	272 200 02 70	POLEA TENSORA COMPLETA ALTERNADOR			
F23417	211 330 04 35	ROTULA DE SUSPENSION INFERIOR EXTERIOR			
F27066	211 323 00 68	ROTULA DE SUSPENSION INFERIOR INTERMEDIA			
F28511	000 330 10 07	ROTULA DE SUSPENSION SUPERIOR			
F03912	000 010 12 85	TAPON DE ACEITE			
F26759	211 330 27 03	TERMINAL DE DIRECCION DERECHA			
F26758	211 330 28 03	TERMINAL DE DIRECCION IZQUIERDA			
F22620	230 338 00 15	VIELETA DE DIRECCION			
E 300		2010 - 2010	3.0	6 V	24 V
F24546	211 330 82 07	BRAZO DE SUSPENSION INFERIOR DERECHO			




ARMADORA				
MODELO	AÑOS	TIPO DE MOTOR	CILINDROS	VALVULAS
MERCEDES BENZ				
E 300		2010 - 2010	3.0	6 V
F24545	211 330 81 07	BRAZO DE SUSPENSION INFERIOR IZQUIERDO		
F21410	211 333 11 14	BUJE BRAZO DE SUSPENSION		
F09237	003 997 74 94	CADENA BOMBA DE ACEITE		
F29658	203 463 03 96	CUBREPOLVO DE DIRECCION		
F23417	211 330 04 35	ROTULA DE SUSPENSION INFERIOR EXTERIOR		
F27066	211 323 00 68	ROTULA DE SUSPENSION INFERIOR INTERMEDIA		
F28511	000 330 10 07	ROTULA DE SUSPENSION SUPERIOR		
F26759	211 330 27 03	TERMINAL DE DIRECCION DERECHA		
F26758	211 330 28 03	TERMINAL DE DIRECCION IZQUIERDA		
E 320		1997 - 2002	3.2	6 V
F09089	1J6 955 651	BOMBA DEPOSITO DE LIMPIADORES		
F12793	67 12 8 362 154	BOMBA DEPOSITO DE LIMPIADORES		
F10796	210 330 88 07	BRAZO DE SUSPENSION SUPERIOR DERECHO		
F10797	210 330 87 07	BRAZO DE SUSPENSION SUPERIOR IZQUIERDO		
F11192	202 333 77 14	BUJE DE HORQUILLA		
F09237	003 997 74 94	CADENA BOMBA DE ACEITE		
F25213	A003 997 88 94	CADENA BOMBA DE ACEITE		
F23844	210 460 23 00	CUBREPOLVO DE DIRECCION		
F09463	140 277 00 95	FILTRO DE TRANSMISION		
F14686	140 270 65 00	FILTRO DE TRANSMISION Y JUNTA		
F14942	124 323 49 85	GOMA BARRA ESTABILIZADORA		
F11155	210 330 04 75	JGO. BUJE DE HORQUILLA		
F10072	140 271 00 80	JUNTA DE TRANSMISION		
F02071	210 330 00 51	KIT BALERO DE RUEDA		
F11276	000 202 09 19	POLEA LOCA ALTERNADOR		
F15875	112 200 09 70	POLEA TENSORA COMPLETA ALTERNADOR		
F01433	211 330 03 35	ROTULA DE SUSPENSION		
F19271	612 050 00 58	SELLO DE VALVULA		
F09465	140 240 18 18	SOPORTE DE CAJA		
F03912	000 010 12 85	TAPON DE ACEITE		
F04102	140 470 00 05	TAPON DE GASOLINA		
F11960	210 338 06 15	TERMINAL DE DIRECCION DERECHA		
F11959	210 338 05 15	TERMINAL DE DIRECCION IZQUIERDA		
F24431	A112 038 00 71	TORNILLO DE BIELA		
F11022	210 320 36 89	VARILLA SOPORTE ESTABILIZADOR IZQUIERDA		
F11958	210 338 04 15	VIELETA DE DIRECCION		
E 320		2003 - 2005	3.2	6 V
F19512	211 320 00 26	BASE DE AMORTIGUADOR DELANTERA		
F12793	67 12 8 362 154	BOMBA DEPOSITO DE LIMPIADORES		
F24546	211 330 82 07	BRAZO DE SUSPENSION INFERIOR DERECHO		
F24545	211 330 81 07	BRAZO DE SUSPENSION INFERIOR IZQUIERDO		
F27883	211 330 44 11 S1	BRAZO DE SUSPENSION INFERIOR DERECHO		
F27882	211 330 43 11 S1	BRAZO DE SUSPENSION INFERIOR IZQUIERDO		
F21410	211 333 11 14	BUJE BRAZO DE SUSPENSION		
F27880	211 333 29 14	BUJE BRAZO DE SUSPENSION		
F22654	211 333 22 14	BUJE DE HORQUILLA		
F09237	003 997 74 94	CADENA BOMBA DE ACEITE		
F25213	A003 997 88 94	CADENA BOMBA DE ACEITE		
F29658	203 463 03 96	CUBREPOLVO DE DIRECCION		
F09463	140 277 00 95	FILTRO DE TRANSMISION		
F10072	140 271 00 80	JUNTA DE TRANSMISION		
F11276	000 202 09 19	POLEA LOCA ALTERNADOR		
F15875	112 200 09 70	POLEA TENSORA COMPLETA ALTERNADOR		
F23417	211 330 04 35	ROTULA DE SUSPENSION INFERIOR EXTERIOR		
F27066	211 323 00 68	ROTULA DE SUSPENSION INFERIOR INTERMEDIA		
F28511	000 330 10 07	ROTULA DE SUSPENSION SUPERIOR		
F19271	612 050 00 58	SELLO DE VALVULA		
F03912	000 010 12 85	TAPON DE ACEITE		




ARMADORA				
MODELO	AÑOS	TIPO DE MOTOR	CILINDROS	VALVULAS
MERCEDES BENZ				
E 320		2003 - 2005	3.2	6 V
F26759	211 330 27 03	TERMINAL DE DIRECCION DERECHA		
F26758	211 330 28 03	TERMINAL DE DIRECCION IZQUIERDA		
F24431	A112 038 00 71	TORNILLO DE BIELA		
F22620	230 338 00 15	VIELETA DE DIRECCION		
E 350		2006 - 2011	3.5	6 V
F19512	211 320 00 26	BASE DE AMORTIGUADOR DELANTERA		
F22654	211 333 22 14	BUJE DE HORQUILLA		
F09463	140 277 00 95	FILTRO DE TRANSMISION		
F10072	140 271 00 80	JUNTA DE TRANSMISION		
F11276	000 202 09 19	POLEA LOCA ALTERNADOR		
F03912	000 010 12 85	TAPON DE ACEITE		
F22620	230 338 00 15	VIELETA DE DIRECCION		
E 430		1999 - 2002	4.3	8 V
F09089	1J6 955 651	BOMBA DEPOSITO DE LIMPIADORES		
F12793	67 12 8 362 154	BOMBA DEPOSITO DE LIMPIADORES		
F10796	210 330 88 07	BRAZO DE SUSPENSION SUPERIOR DERECHO		
F10797	210 330 87 07	BRAZO DE SUSPENSION SUPERIOR IZQUIERDO		
F11192	202 333 77 14	BUJE DE HORQUILLA		
F09237	003 997 74 94	CADENA BOMBA DE ACEITE		
F25213	A003 997 88 94	CADENA BOMBA DE ACEITE		
F23844	210 460 23 00	CUBREPOLVO DE DIRECCION		
F09463	140 277 00 95	FILTRO DE TRANSMISION		
F14686	140 270 65 00	FILTRO DE TRANSMISION Y JUNTA		
F14942	124 323 49 85	GOMA BARRA ESTABILIZADORA		
F11155	210 330 04 75	JGO. BUJE DE HORQUILLA		
F10072	140 271 00 80	JUNTA DE TRANSMISION		
F02071	210 330 00 51	KIT BALERO DE RUEDA		
F11276	000 202 09 19	POLEA LOCA ALTERNADOR		
F15875	112 200 09 70	POLEA TENSORA COMPLETA ALTERNADOR		
F01433	211 330 03 35	ROTULA DE SUSPENSION		
F19271	612 050 00 58	SELLO DE VALVULA		
F03912	000 010 12 85	TAPON DE ACEITE		
F04102	140 470 00 05	TAPON DE GASOLINA		
F17510	112 200 00 14	TENSOR POLEA ALTERNADOR		
F11960	210 338 06 15	TERMINAL DE DIRECCION DERECHA		
F11959	210 338 05 15	TERMINAL DE DIRECCION IZQUIERDA		
F24431	A112 038 00 71	TORNILLO DE BIELA		
F11023	210 320 37 89	VARILLA SOPORTE ESTABILIZADOR DERECHA		
F11022	210 320 36 89	VARILLA SOPORTE ESTABILIZADOR IZQUIERDA		
F11958	210 338 04 15	VIELETA DE DIRECCION		
E 500		2003 - 2006	5.0	8 V
F19512	211 320 00 26	BASE DE AMORTIGUADOR DELANTERA		
F12793	67 12 8 362 154	BOMBA DEPOSITO DE LIMPIADORES		
F24546	211 330 82 07	BRAZO DE SUSPENSION INFERIOR DERECHO		
F27883	211 330 44 11 S1	BRAZO DE SUSPENSION INFERIOR DERECHO		
F24545	211 330 81 07	BRAZO DE SUSPENSION INFERIOR IZQUIERDO		
F27882	211 330 43 11 S1	BRAZO DE SUSPENSION INFERIOR IZQUIERDO		
F21410	211 333 11 14	BUJE BRAZO DE SUSPENSION		
F27880	211 333 29 14	BUJE BRAZO DE SUSPENSION		
F22654	211 333 22 14	BUJE DE HORQUILLA		
F09237	003 997 74 94	CADENA BOMBA DE ACEITE		
F25213	A003 997 88 94	CADENA BOMBA DE ACEITE		
F29658	203 463 03 96	CUBREPOLVO DE DIRECCION		
F09463	140 277 00 95	FILTRO DE TRANSMISION		
F10072	140 271 00 80	JUNTA DE TRANSMISION		
F11276	000 202 09 19	POLEA LOCA ALTERNADOR		
F15875	112 200 09 70	POLEA TENSORA COMPLETA ALTERNADOR		
F23417	211 330 04 35	ROTULA DE SUSPENSION INFERIOR EXTERIOR		




ARMADORA					
MODELO	AÑOS	TIPO DE MOTOR	CILINDROS	VALVULAS	
MERCEDES BENZ					
E 500		2003 - 2006	5.0	8 V	24 V
F27066	211 323 00 68	ROTULA DE SUSPENSION INFERIOR INTERMEDIA			
F28511	000 330 10 07	ROTULA DE SUSPENSION SUPERIOR			
F19271	612 050 00 58	SELLO DE VALVULA			
F03912	000 010 12 85	TAPON DE ACEITE			
F26759	211 330 27 03	TERMINAL DE DIRECCION DERECHA			
F26758	211 330 28 03	TERMINAL DE DIRECCION IZQUIERDA			
F24431	A112 038 00 71	TORNILLO DE BIELA			
F22620	230 338 00 15	VIELETA DE DIRECCION			
E 500		2007 - 2008	5.5	8 V	32 V
F29658	203 463 03 96	CUBREPOLVO DE DIRECCION			
F09463	140 277 00 95	FILTRO DE TRANSMISION			
F10072	140 271 00 80	JUNTA DE TRANSMISION			
F11276	000 202 09 19	POLEA LOCA ALTERNADOR			
F01433	211 330 03 35	ROTULA DE SUSPENSION			
F03912	000 010 12 85	TAPON DE ACEITE			
F26759	211 330 27 03	TERMINAL DE DIRECCION DERECHA			
F26758	211 330 28 03	TERMINAL DE DIRECCION IZQUIERDA			
E 500		2009 - 2012	5.5	8 V	32 V
F11276	000 202 09 19	POLEA LOCA ALTERNADOR			
E 55 AMG		2004 - 2006	5.0	8 V	24 V
F29658	203 463 03 96	CUBREPOLVO DE DIRECCION			
F23417	211 330 04 35	ROTULA DE SUSPENSION INFERIOR EXTERIOR			
F27066	211 323 00 68	ROTULA DE SUSPENSION INFERIOR INTERMEDIA			
F28511	000 330 10 07	ROTULA DE SUSPENSION SUPERIOR			
F26759	211 330 27 03	TERMINAL DE DIRECCION DERECHA			
F26758	211 330 28 03	TERMINAL DE DIRECCION IZQUIERDA			
E 55 AMG		1997 - 2003	5.4	8 V	24 V
F09089	1J6 955 651	BOMBA DEPOSITO DE LIMPIADORES			
F12793	67 12 8 362 154	BOMBA DEPOSITO DE LIMPIADORES			
F10796	210 330 88 07	BRAZO DE SUSPENSION SUPERIOR DERECHO			
F10797	210 330 87 07	BRAZO DE SUSPENSION SUPERIOR IZQUIERDO			
F11192	202 333 77 14	BUJE DE HORQUILLA			
F25213	A003 997 88 94	CADENA BOMBA DE ACEITE			
F23844	210 460 23 00	CUBREPOLVO DE DIRECCION			
F09463	140 277 00 95	FILTRO DE TRANSMISION			
F14686	140 270 65 00	FILTRO DE TRANSMISION Y JUNTA			
F11155	210 330 04 75	JGO. BUJE DE HORQUILLA			
F10072	140 271 00 80	JUNTA DE TRANSMISION			
F02071	210 330 00 51	KIT BALERO DE RUEDA			
F11276	000 202 09 19	POLEA LOCA ALTERNADOR			
F15875	112 200 09 70	POLEA TENSORA COMPLETA ALTERNADOR			
F01433	211 330 03 35	ROTULA DE SUSPENSION			
F19271	612 050 00 58	SELLO DE VALVULA			
F03912	000 010 12 85	TAPON DE ACEITE			
F04102	140 470 00 05	TAPON DE GASOLINA			
F11960	210 338 06 15	TERMINAL DE DIRECCION DERECHA			
F11959	210 338 05 15	TERMINAL DE DIRECCION IZQUIERDA			
F11023	210 320 37 89	VARILLA SOPORTE ESTABILIZADOR DERECHO			
F11022	210 320 36 89	VARILLA SOPORTE ESTABILIZADOR IZQUIERDA			
F11958	210 338 04 15	VIELETA DE DIRECCION			
E 63 AMG		2007 - 2009	6.2	8 V	32 V
F19512	211 320 00 26	BASE DE AMORTIGUADOR DELANTERA			
F24546	211 330 82 07	BRAZO DE SUSPENSION INFERIOR DERECHO			
F24545	211 330 81 07	BRAZO DE SUSPENSION INFERIOR IZQUIERDO			
F21410	211 333 11 14	BUJE BRAZO DE SUSPENSION			
F22654	211 333 22 14	BUJE DE HORQUILLA			
F29658	203 463 03 96	CUBREPOLVO DE DIRECCION			
F09463	140 277 00 95	FILTRO DE TRANSMISION			




ARMADORA					
MODELO	AÑOS	TIPO DE MOTOR	CILINDROS	VALVULAS	
MERCEDES BENZ					
E 63 AMG		2007 - 2009	6.2	8 V	32 V
F10072	140 271 00 80	JUNTA DE TRANSMISION			
F23417	211 330 04 35	ROTULA DE SUSPENSION INFERIOR EXTERIOR			
F27066	211 323 00 68	ROTULA DE SUSPENSION INFERIOR INTERMEDIA			
F28511	000 330 10 07	ROTULA DE SUSPENSION SUPERIOR			
F26759	211 330 27 03	TERMINAL DE DIRECCION DERECHA			
F26758	211 330 28 03	TERMINAL DE DIRECCION IZQUIERDA			
F22620	230 338 00 15	VIELETA DE DIRECCION			
G 500		2000 - 2008	5.0	8 V	24 V
F25213	A003 997 88 94	CADENA BOMBA DE ACEITE			
F09463	140 277 00 95	FILTRO DE TRANSMISION			
F10072	140 271 00 80	JUNTA DE TRANSMISION			
F11276	000 202 09 19	POLEA LOCA ALTERNADOR			
F15875	112 200 09 70	POLEA TENSORA COMPLETA ALTERNADOR			
F19271	612 050 00 58	SELLO DE VALVULA			
F03912	000 010 12 85	TAPON DE ACEITE			
F24431	A112 038 00 71	TORNILLO DE BIELA			
G 55 AMG		2008 - 2012	5.4	8 V	24 V
F25213	A003 997 88 94	CADENA BOMBA DE ACEITE			
F10072	140 271 00 80	JUNTA DE TRANSMISION			
F11276	000 202 09 19	POLEA LOCA ALTERNADOR			
F15875	112 200 09 70	POLEA TENSORA COMPLETA ALTERNADOR			
F19271	612 050 00 58	SELLO DE VALVULA			
F24431	A112 038 00 71	TORNILLO DE BIELA			
GL 450		2007 - 2009	4.7	8 V	32 V
F26385	164 333 03 14	BUJE DE HORQUILLA			
F26386	164 352 01 65	BUJE DE HORQUILLA			
F28367	164 330 18 07	HORQUILLA DE SUSPENSION INFERIOR DERECHA			
F28366	164 330 29 07	HORQUILLA DE SUSPENSION INFERIOR IZQUIERDA			
F28369	251 330 08 07	HORQUILLA DE SUSPENSION SUPERIOR DERECHA			
F28368	251 330 07 07	HORQUILLA DE SUSPENSION SUPERIOR IZQUIERDA			
F11276	000 202 09 19	POLEA LOCA ALTERNADOR			
F28149	272 200 02 70	POLEA TENSORA COMPLETA ALTERNADOR			
F28365	164 330 09 35	ROTULA DE SUSPENSION			
F03912	000 010 12 85	TAPON DE ACEITE			
F29504	164 320 12 32	VARILLA TORNILLO ESTABILIZADOR TRASERO			
F30037	164 460 00 05	VIELETA DE DIRECCION			
GL 500		2008 - 2012	5.5	8 V	32 V
F26385	164 333 03 14	BUJE DE HORQUILLA			
F26386	164 352 01 65	BUJE DE HORQUILLA			
F28367	164 330 18 07	HORQUILLA DE SUSPENSION INFERIOR DERECHA			
F28366	164 330 29 07	HORQUILLA DE SUSPENSION INFERIOR IZQUIERDA			
F28369	251 330 08 07	HORQUILLA DE SUSPENSION SUPERIOR DERECHA			
F28368	251 330 07 07	HORQUILLA DE SUSPENSION SUPERIOR IZQUIERDA			
F11276	000 202 09 19	POLEA LOCA ALTERNADOR			
F28149	272 200 02 70	POLEA TENSORA COMPLETA ALTERNADOR			
F28365	164 330 09 35	ROTULA DE SUSPENSION			
F03912	000 010 12 85	TAPON DE ACEITE			
F29504	164 320 12 32	VARILLA TORNILLO ESTABILIZADOR TRASERO			
F30037	164 460 00 05	VIELETA DE DIRECCION			
GLK 300		2009 - 2012	3.0	6 V	24 V
F88757	203 333 10 14	BUJE BRAZO DE SUSPENSION			
GLK 350		2009 - 2012	3.5	6 V	24 V
F88757	203 333 10 14	BUJE BRAZO DE SUSPENSION			
F11276	000 202 09 19	POLEA LOCA ALTERNADOR			
F28149	272 200 02 70	POLEA TENSORA COMPLETA ALTERNADOR			
F03912	000 010 12 85	TAPON DE ACEITE			
ML 320		1999 - 2003	3.2	6 V	18 V
F21975	163 330 00 51	BALERO DOBLE DE RUEDA DELANTERO			




ARMADORA				
MODELO	AÑOS	TIPO DE MOTOR	CILINDROS	VALVULAS
MERCEDES BENZ				
ML 320		1999 - 2003	3.2	6 V
F12793	67 12 8 362 154	BOMBA DEPOSITO DE LIMPIADORES		
F09237	003 997 74 94	CADENA BOMBA DE ACEITE		
F25213	A003 997 88 94	CADENA BOMBA DE ACEITE		
F09463	140 277 00 95	FILTRO DE TRANSMISION		
F14686	140 270 65 00	FILTRO DE TRANSMISION Y JUNTA		
F23940	163 333 01 01	HORQUILLA DE SUSPENSION SUPERIOR DERECHA		
F23939	163 333 00 01	HORQUILLA DE SUSPENSION SUPERIOR IZQUIERDA		
F24212	163 330 01 75	JGO. BUJE DE HORQUILLA		
F10072	140 271 00 80	JUNTA DE TRANSMISION		
F11276	000 202 09 19	POLEA LOCA ALTERNADOR		
F15875	112 200 09 70	POLEA TENSORA COMPLETA ALTERNADOR		
F21637	163 330 00 35	ROTULA DE SUSPENSION		
F19271	612 050 00 58	SELLO DE VALVULA		
F24029	163 240 03 18	SOPORTE DE CAJA		
F23725	163 240 02 17	SOPORTE DE MOTOR		
F03912	000 010 12 85	TAPON DE ACEITE		
F22612	163 338 01 15	TERMINAL DE DIRECCION DERECHA		
F22613	163 330 00 03	TERMINAL DE DIRECCION IZQUIERDA		
F24431	A112 038 00 71	TORNILLO DE BIELA		
F21638	163 338 02 15	VIELETA DE DIRECCION		
ML 350		2006 - 2011	3.5	6 V
F26385	164 333 03 14	BUJE DE HORQUILLA		
F26386	164 352 01 65	BUJE DE HORQUILLA		
F28367	164 330 18 07	HORQUILLA DE SUSPENSION INFERIOR DERECHA		
F28366	164 330 29 07	HORQUILLA DE SUSPENSION INFERIOR IZQUIERDA		
F28369	251 330 08 07	HORQUILLA DE SUSPENSION SUPERIOR DERECHA		
F28368	251 330 07 07	HORQUILLA DE SUSPENSION SUPERIOR IZQUIERDA		
F11276	000 202 09 19	POLEA LOCA ALTERNADOR		
F28149	272 200 02 70	POLEA TENSORA COMPLETA ALTERNADOR		
F28365	164 330 09 35	ROTULA DE SUSPENSION		
F03912	000 010 12 85	TAPON DE ACEITE		
F29504	164 320 12 32	VARILLA TORNILLO ESTABILIZADOR TRASERO		
F30037	164 460 00 05	VIELETA DE DIRECCION		
ML 350		2003 - 2005	3.7	6 V
F21975	163 330 00 51	BALERO DOBLE DE RUEDA DELANTERO		
F12793	67 12 8 362 154	BOMBA DEPOSITO DE LIMPIADORES		
F09237	003 997 74 94	CADENA BOMBA DE ACEITE		
F25213	A003 997 88 94	CADENA BOMBA DE ACEITE		
F09463	140 277 00 95	FILTRO DE TRANSMISION		
F23940	163 333 01 01	HORQUILLA DE SUSPENSION SUPERIOR DERECHA		
F23939	163 333 00 01	HORQUILLA DE SUSPENSION SUPERIOR IZQUIERDA		
F24212	163 330 01 75	JGO. BUJE DE HORQUILLA		
F10072	140 271 00 80	JUNTA DE TRANSMISION		
F11276	000 202 09 19	POLEA LOCA ALTERNADOR		
F15875	112 200 09 70	POLEA TENSORA COMPLETA ALTERNADOR		
F21637	163 330 00 35	ROTULA DE SUSPENSION		
F19271	612 050 00 58	SELLO DE VALVULA		
F24030	163 240 02 18	SOPORTE DE CAJA		
F23725	163 240 02 17	SOPORTE DE MOTOR		
F03912	000 010 12 85	TAPON DE ACEITE		
F22612	163 338 01 15	TERMINAL DE DIRECCION DERECHA		
F22613	163 330 00 03	TERMINAL DE DIRECCION IZQUIERDA		
F24431	A112 038 00 71	TORNILLO DE BIELA		
F21638	163 338 02 15	VIELETA DE DIRECCION		
ML 430		1998 - 2002	4.3	8 V
F21975	163 330 00 51	BALERO DOBLE DE RUEDA DELANTERO		
F12793	67 12 8 362 154	BOMBA DEPOSITO DE LIMPIADORES		
F09237	003 997 74 94	CADENA BOMBA DE ACEITE		




ARMADORA					
MODELO	AÑOS	TIPO DE MOTOR	CILINDROS	VALVULAS	
MERCEDES BENZ					
ML 430		1998 - 2002	4.3	8 V	24 V
F09463	140 277 00 95	FILTRO DE TRANSMISION			
F14686	140 270 65 00	FILTRO DE TRANSMISION Y JUNTA			
F23940	163 333 01 01	HORQUILLA DE SUSPENSION SUPERIOR DERECHA			
F23939	163 333 00 01	HORQUILLA DE SUSPENSION SUPERIOR IZQUIERDA			
F24212	163 330 01 75	JGO. BUJE DE HORQUILLA			
F10072	140 271 00 80	JUNTA DE TRANSMISION			
F11276	000 202 09 19	POLEA LOCA ALTERNADOR			
F15875	112 200 09 70	POLEA TENSORA COMPLETA ALTERNADOR			
F21637	163 330 00 35	ROTULA DE SUSPENSION			
F19271	612 050 00 58	SELLO DE VALVULA			
F24029	163 240 03 18	SOPORTE DE CAJA			
F03912	000 010 12 85	TAPON DE ACEITE			
F22612	163 338 01 15	TERMINAL DE DIRECCION DERECHA			
F22613	163 330 00 03	TERMINAL DE DIRECCION IZQUIERDA			
F24431	A112 038 00 71	TORNILLO DE BIELA			
F21638	163 338 02 15	VIELETA DE DIRECCION			
ML 500		2001 - 2005	5.0	8 V	24 V
F21975	163 330 00 51	BALERO DOBLE DE RUEDA DELANTERO			
F12793	67 12 8 362 154	BOMBA DEPOSITO DE LIMPIADORES			
F09237	003 997 74 94	CADENA BOMBA DE ACEITE			
F25213	A003 997 88 94	CADENA BOMBA DE ACEITE			
F09463	140 277 00 95	FILTRO DE TRANSMISION			
F23940	163 333 01 01	HORQUILLA DE SUSPENSION SUPERIOR DERECHA			
F23939	163 333 00 01	HORQUILLA DE SUSPENSION SUPERIOR IZQUIERDA			
F24212	163 330 01 75	JGO. BUJE DE HORQUILLA			
F10072	140 271 00 80	JUNTA DE TRANSMISION			
F11276	000 202 09 19	POLEA LOCA ALTERNADOR			
F15875	112 200 09 70	POLEA TENSORA COMPLETA ALTERNADOR			
F21637	163 330 00 35	ROTULA DE SUSPENSION			
F19271	612 050 00 58	SELLO DE VALVULA			
F24029	163 240 03 18	SOPORTE DE CAJA			
F03912	000 010 12 85	TAPON DE ACEITE			
F22612	163 338 01 15	TERMINAL DE DIRECCION DERECHA			
F22613	163 330 00 03	TERMINAL DE DIRECCION IZQUIERDA			
F24431	A112 038 00 71	TORNILLO DE BIELA			
F21638	163 338 02 15	VIELETA DE DIRECCION			
ML 500		2006 - 2011	5.5	8 V	32 V
F26385	164 333 03 14	BUJE DE HORQUILLA			
F26386	164 352 01 65	BUJE DE HORQUILLA			
F28367	164 330 18 07	HORQUILLA DE SUSPENSION INFERIOR DERECHA			
F28366	164 330 29 07	HORQUILLA DE SUSPENSION INFERIOR IZQUIERDA			
F28369	251 330 08 07	HORQUILLA DE SUSPENSION SUPERIOR DERECHA			
F28368	251 330 07 07	HORQUILLA DE SUSPENSION SUPERIOR IZQUIERDA			
F11276	000 202 09 19	POLEA LOCA ALTERNADOR			
F28149	272 200 02 70	POLEA TENSORA COMPLETA ALTERNADOR			
F28365	164 330 09 35	ROTULA DE SUSPENSION			
F03912	000 010 12 85	TAPON DE ACEITE			
F29504	164 320 12 32	VARILLA TORNILLO ESTABILIZADOR TRASERO			
F30037	164 460 00 05	VIELETA DE DIRECCION			
ML 55 AMG		2001 - 2003	5.4	8 V	24 V
F21975	163 330 00 51	BALERO DOBLE DE RUEDA DELANTERO			
F12793	67 12 8 362 154	BOMBA DEPOSITO DE LIMPIADORES			
F25213	A003 997 88 94	CADENA BOMBA DE ACEITE			
F09463	140 277 00 95	FILTRO DE TRANSMISION			
F23940	163 333 01 01	HORQUILLA DE SUSPENSION SUPERIOR DERECHA			
F23939	163 333 00 01	HORQUILLA DE SUSPENSION SUPERIOR IZQUIERDA			
F24212	163 330 01 75	JGO. BUJE DE HORQUILLA			
F10072	140 271 00 80	JUNTA DE TRANSMISION			




ARMADORA					
MODELO	AÑOS	TIPO DE MOTOR	CILINDROS	VALVULAS	
MERCEDES BENZ					
ML 55 AMG		2001 - 2003	5.4	8 V	24 V
F11276	000 202 09 19	POLEA LOCA ALTERNADOR			
F15875	112 200 09 70	POLEA TENSORA COMPLETA ALTERNADOR			
F21637	163 330 00 35	ROTULA DE SUSPENSION			
F19271	612 050 00 58	SELLO DE VALVULA			
F24029	163 240 03 18	SOPORTE DE CAJA			
F03912	000 010 12 85	TAPON DE ACEITE			
F22612	163 338 01 15	TERMINAL DE DIRECCION DERECHA			
F22613	163 330 00 03	TERMINAL DE DIRECCION IZQUIERDA			
F21638	163 338 02 15	VIELETA DE DIRECCION			
ML 63 AMG		2007 - 2012	6.2	8 V	32 V
F26385	164 333 03 14	BUJE DE HORQUILLA			
F26386	164 352 01 65	BUJE DE HORQUILLA			
F28366	164 330 29 07	HORQUILLA DE SUSPENSION INFERIOR IZQUIERDA			
F28369	251 330 08 07	HORQUILLA DE SUSPENSION SUPERIOR DERECHA			
F28368	251 330 07 07	HORQUILLA DE SUSPENSION SUPERIOR IZQUIERDA			
F28365	164 330 09 35	ROTULA DE SUSPENSION			
F29504	164 320 12 32	VARILLA TORNILLO ESTABILIZADOR TRASERO			
F30037	164 460 00 05	VIELETA DE DIRECCION			
R 350 L		2007 - 2012	3.5	6 V	24 V
F26385	164 333 03 14	BUJE DE HORQUILLA			
F26386	164 352 01 65	BUJE DE HORQUILLA			
F11276	000 202 09 19	POLEA LOCA ALTERNADOR			
F28149	272 200 02 70	POLEA TENSORA COMPLETA ALTERNADOR			
F28365	164 330 09 35	ROTULA DE SUSPENSION			
F03912	000 010 12 85	TAPON DE ACEITE			
F29504	164 320 12 32	VARILLA TORNILLO ESTABILIZADOR TRASERO			
F30037	164 460 00 05	VIELETA DE DIRECCION			
R 500 L		2006 - 2009	5.0	8 V	32 V
F26385	164 333 03 14	BUJE DE HORQUILLA			
F26386	164 352 01 65	BUJE DE HORQUILLA			
F11276	000 202 09 19	POLEA LOCA ALTERNADOR			
F28365	164 330 09 35	ROTULA DE SUSPENSION			
F03912	000 010 12 85	TAPON DE ACEITE			
F24431	A112 038 00 71	TORNILLO DE BIELA			
F29504	164 320 12 32	VARILLA TORNILLO ESTABILIZADOR TRASERO			
F30037	164 460 00 05	VIELETA DE DIRECCION			
S 420		1994 - 1999	4.2	8 V	32 V
F09463	140 277 00 95	FILTRO DE TRANSMISION			
F10072	140 271 00 80	JUNTA DE TRANSMISION			
F03912	000 010 12 85	TAPON DE ACEITE			
S 430		2000 - 2005	4.3	8 V	24 V
F12793	67 12 8 362 154	BOMBA DEPOSITO DE LIMPIADORES			
F25213	A003 997 88 94	CADENA BOMBA DE ACEITE			
F09463	140 277 00 95	FILTRO DE TRANSMISION			
F10072	140 271 00 80	JUNTA DE TRANSMISION			
F11276	000 202 09 19	POLEA LOCA ALTERNADOR			
F15875	112 200 09 70	POLEA TENSORA COMPLETA ALTERNADOR			
F23417	211 330 04 35	ROTULA DE SUSPENSION INFERIOR EXTERIOR			
F27066	211 323 00 68	ROTULA DE SUSPENSION INFERIOR INTERMEDIA			
F28511	000 330 10 07	ROTULA DE SUSPENSION SUPERIOR			
F19271	612 050 00 58	SELLO DE VALVULA			
F03912	000 010 12 85	TAPON DE ACEITE			
F17510	112 200 00 14	TENSOR POLEA ALTERNADOR			
F24431	A112 038 00 71	TORNILLO DE BIELA			
F22620	230 338 00 15	VIELETA DE DIRECCION			
S 500 L		1995 - 2000	5.0	8 V	32 V
F12793	67 12 8 362 154	BOMBA DEPOSITO DE LIMPIADORES			
F09463	140 277 00 95	FILTRO DE TRANSMISION			




ARMADORA					
MODELO	AÑOS	TIPO DE MOTOR	CILINDROS	VALVULAS	
MERCEDES BENZ					
S 500 L		1995 - 2000	5.0	8 V	32 V
F14686	140 270 65 00	FILTRO DE TRANSMISION Y JUNTA			
F10072	140 271 00 80	JUNTA DE TRANSMISION			
F06343	119 200 04 70	POLEA LOCA ALTERNADOR			
F24053	129 545 02 24	SENSOR NIVEL DE ANTICONGELANTE			
F09465	140 240 18 18	SOPORTE DE CAJA			
F03912	000 010 12 85	TAPON DE ACEITE			
F04102	140 470 00 05	TAPON DE GASOLINA			
S 500 L		2001 - 2006	5.0	8 V	24 V
F12793	67 12 8 362 154	BOMBA DEPOSITO DE LIMPIADORES			
F25213	A003 997 88 94	CADENA BOMBA DE ACEITE			
F09463	140 277 00 95	FILTRO DE TRANSMISION			
F10072	140 271 00 80	JUNTA DE TRANSMISION			
F11276	000 202 09 19	POLEA LOCA ALTERNADOR			
F15875	112 200 09 70	POLEA TENSORA COMPLETA ALTERNADOR			
F23417	211 330 04 35	ROTULA DE SUSPENSION INFERIOR EXTERIOR			
F27066	211 323 00 68	ROTULA DE SUSPENSION INFERIOR INTERMEDIA			
F28511	000 330 10 07	ROTULA DE SUSPENSION SUPERIOR			
F19271	612 050 00 58	SELLO DE VALVULA			
F03912	000 010 12 85	TAPON DE ACEITE			
F24431	A112 038 00 71	TORNILLO DE BIELA			
F22620	230 338 00 15	VIELETA DE DIRECCION			
S 55 L AMG		2001 - 2005	5.5	8 V	24 V
F12793	67 12 8 362 154	BOMBA DEPOSITO DE LIMPIADORES			
F25213	A003 997 88 94	CADENA BOMBA DE ACEITE			
F09463	140 277 00 95	FILTRO DE TRANSMISION			
F10072	140 271 00 80	JUNTA DE TRANSMISION			
F11276	000 202 09 19	POLEA LOCA ALTERNADOR			
F15875	112 200 09 70	POLEA TENSORA COMPLETA ALTERNADOR			
F23417	211 330 04 35	ROTULA DE SUSPENSION INFERIOR EXTERIOR			
F27066	211 323 00 68	ROTULA DE SUSPENSION INFERIOR INTERMEDIA			
F28511	000 330 10 07	ROTULA DE SUSPENSION SUPERIOR			
F19271	612 050 00 58	SELLO DE VALVULA			
F03912	000 010 12 85	TAPON DE ACEITE			
F22620	230 338 00 15	VIELETA DE DIRECCION			
S 600 L		2005 - 2006	5.5	12 V	36 V
F12793	67 12 8 362 154	BOMBA DEPOSITO DE LIMPIADORES			
F09463	140 277 00 95	FILTRO DE TRANSMISION			
F10072	140 271 00 80	JUNTA DE TRANSMISION			
F15178	000 202 03 19	POLEA LOCA ALTERNADOR			
F15179	642 200 10 70	POLEA LOCA DISTRIBUCION			
F23417	211 330 04 35	ROTULA DE SUSPENSION INFERIOR EXTERIOR			
F27066	211 323 00 68	ROTULA DE SUSPENSION INFERIOR INTERMEDIA			
F28511	000 330 10 07	ROTULA DE SUSPENSION SUPERIOR			
S 600 L		2007 - 2012	5.5	12 V	36 V
F09463	140 277 00 95	FILTRO DE TRANSMISION			
S 600 L		1995 - 1999	6.0	12 V	48 V
F12793	67 12 8 362 154	BOMBA DEPOSITO DE LIMPIADORES			
F09463	140 277 00 95	FILTRO DE TRANSMISION			
F14686	140 270 65 00	FILTRO DE TRANSMISION Y JUNTA			
F10072	140 271 00 80	JUNTA DE TRANSMISION			
F24053	129 545 02 24	SENSOR NIVEL DE ANTICONGELANTE			
F09465	140 240 18 18	SOPORTE DE CAJA			
F03912	000 010 12 85	TAPON DE ACEITE			
F04102	140 470 00 05	TAPON DE GASOLINA			
S 600 L		2000 - 2004	6.0	12 V	48 V
F09463	140 277 00 95	FILTRO DE TRANSMISION			
F23417	211 330 04 35	ROTULA DE SUSPENSION INFERIOR EXTERIOR			
F27066	211 323 00 68	ROTULA DE SUSPENSION INFERIOR INTERMEDIA			




ARMADORA					
MODELO	AÑOS	TIPO DE MOTOR	CILINDROS	VALVULAS	
MERCEDES BENZ					
S 600 L		2000 - 2004	6.0	12 V	48 V
F28511	000 330 10 07	ROTULA DE SUSPENSION SUPERIOR			
F09465	140 240 18 18	SOPORTE DE CAJA			
F22620	230 338 00 15	VIELETA DE DIRECCION			
SL 350		2004 - 2006	3.7	6 V	18 V
F27883	211 330 44 11 S1	BRAZO DE SUSPENSION INFERIOR DERECHO			
F27882	211 330 43 11 S1	BRAZO DE SUSPENSION INFERIOR IZQUIERDO			
F27880	211 333 29 14	BUJE BRAZO DE SUSPENSION			
F25213	A003 997 88 94	CADENA BOMBA DE ACEITE			
F10072	140 271 00 80	JUNTA DE TRANSMISION			
F11276	000 202 09 19	POLEA LOCA ALTERNADOR			
F15875	112 200 09 70	POLEA TENSORA COMPLETA ALTERNADOR			
F23417	211 330 04 35	ROTULA DE SUSPENSION INFERIOR EXTERIOR			
F27066	211 323 00 68	ROTULA DE SUSPENSION INFERIOR INTERMEDIA			
F28511	000 330 10 07	ROTULA DE SUSPENSION SUPERIOR			
F19271	612 050 00 58	SELLO DE VALVULA			
F03912	000 010 12 85	TAPON DE ACEITE			
F17510	112 200 00 14	TENSOR POLEA ALTERNADOR			
F24431	A112 038 00 71	TORNILLO DE BIELA			
F22620	230 338 00 15	VIELETA DE DIRECCION			
SL 500		1995 - 2001	5.0	8 V	32 V
F01261	124 463 04 32	AMORTIGUADOR DE DIRECCION			
F12793	67 12 8 362 154	BOMBA DEPOSITO DE LIMPIADORES			
F09463	140 277 00 95	FILTRO DE TRANSMISION			
F14686	140 270 65 00	FILTRO DE TRANSMISION Y JUNTA			
F14942	124 323 49 85	GOMA BARRA ESTABILIZADORA			
F10072	140 271 00 80	JUNTA DE TRANSMISION			
F06298	119 200 03 70	POLEA LOCA ALTERNADOR			
F24053	129 545 02 24	SENSOR NIVEL DE ANTICONGELANTE			
F09465	140 240 18 18	SOPORTE DE CAJA			
F03912	000 010 12 85	TAPON DE ACEITE			
F04102	140 470 00 05	TAPON DE GASOLINA			
SL 500		2002 - 2006	5.0	8 V	24 V
F27883	211 330 44 11 S1	BRAZO DE SUSPENSION INFERIOR DERECHO			
F27882	211 330 43 11 S1	BRAZO DE SUSPENSION INFERIOR IZQUIERDO			
F27880	211 333 29 14	BUJE BRAZO DE SUSPENSION			
F25213	A003 997 88 94	CADENA BOMBA DE ACEITE			
F10072	140 271 00 80	JUNTA DE TRANSMISION			
F11276	000 202 09 19	POLEA LOCA ALTERNADOR			
F15875	112 200 09 70	POLEA TENSORA COMPLETA ALTERNADOR			
F23417	211 330 04 35	ROTULA DE SUSPENSION INFERIOR EXTERIOR			
F27066	211 323 00 68	ROTULA DE SUSPENSION INFERIOR INTERMEDIA			
F28511	000 330 10 07	ROTULA DE SUSPENSION SUPERIOR			
F19271	612 050 00 58	SELLO DE VALVULA			
F03912	000 010 12 85	TAPON DE ACEITE			
F24431	A112 038 00 71	TORNILLO DE BIELA			
F22620	230 338 00 15	VIELETA DE DIRECCION			
SL 500		2007 - 2012	5.5	8 V	32 V
F27883	211 330 44 11 S1	BRAZO DE SUSPENSION INFERIOR DERECHO			
F27882	211 330 43 11 S1	BRAZO DE SUSPENSION INFERIOR IZQUIERDO			
F27880	211 333 29 14	BUJE BRAZO DE SUSPENSION			
F09463	140 277 00 95	FILTRO DE TRANSMISION			
F10072	140 271 00 80	JUNTA DE TRANSMISION			
F11276	000 202 09 19	POLEA LOCA ALTERNADOR			
F28149	272 200 02 70	POLEA TENSORA COMPLETA ALTERNADOR			
F23417	211 330 04 35	ROTULA DE SUSPENSION INFERIOR EXTERIOR			
F27066	211 323 00 68	ROTULA DE SUSPENSION INFERIOR INTERMEDIA			
F28511	000 330 10 07	ROTULA DE SUSPENSION SUPERIOR			
F03912	000 010 12 85	TAPON DE ACEITE			




ARMADORA					
MODELO	AÑOS	TIPO DE MOTOR	CILINDROS	VALVULAS	
MERCEDES BENZ					
SL 55 AMG		2002 - 2006	5.5	8 V	24 V
F27883	211 330 44 11 S1	BRAZO DE SUSPENSION INFERIOR DERECHO			
F27882	211 330 43 11 S1	BRAZO DE SUSPENSION INFERIOR IZQUIERDO			
F27880	211 333 29 14	BUJE BRAZO DE SUSPENSION			
F25213	A003 997 88 94	CADENA BOMBA DE ACEITE			
F09463	140 277 00 95	FILTRO DE TRANSMISION			
F10072	140 271 00 80	JUNTA DE TRANSMISION			
F11276	000 202 09 19	POLEA LOCA ALTERNADOR			
F15875	112 200 09 70	POLEA TENSORA COMPLETA ALTERNADOR			
F23417	211 330 04 35	ROTULA DE SUSPENSION INFERIOR EXTERIOR			
F27066	211 323 00 68	ROTULA DE SUSPENSION INFERIOR INTERMEDIA			
F28511	000 330 10 07	ROTULA DE SUSPENSION SUPERIOR			
F19271	612 050 00 58	SELLO DE VALVULA			
F03912	000 010 12 85	TAPON DE ACEITE			
F22620	230 338 00 15	VIELETA DE DIRECCION			
SL 55 AMG		2007 - 2009	5.5	8 V	32 V
F27883	211 330 44 11 S1	BRAZO DE SUSPENSION INFERIOR DERECHO			
F27882	211 330 43 11 S1	BRAZO DE SUSPENSION INFERIOR IZQUIERDO			
F27880	211 333 29 14	BUJE BRAZO DE SUSPENSION			
F25213	A003 997 88 94	CADENA BOMBA DE ACEITE			
F09463	140 277 00 95	FILTRO DE TRANSMISION			
F11276	000 202 09 19	POLEA LOCA ALTERNADOR			
F15875	112 200 09 70	POLEA TENSORA COMPLETA ALTERNADOR			
F23417	211 330 04 35	ROTULA DE SUSPENSION INFERIOR EXTERIOR			
F27066	211 323 00 68	ROTULA DE SUSPENSION INFERIOR INTERMEDIA			
F28511	000 330 10 07	ROTULA DE SUSPENSION SUPERIOR			
F19271	612 050 00 58	SELLO DE VALVULA			
F03912	000 010 12 85	TAPON DE ACEITE			
F22620	230 338 00 15	VIELETA DE DIRECCION			
SL 60 AMG		1995 - 1998	6.0	8 V	32 V
F01261	124 463 04 32	AMORTIGUADOR DE DIRECCION			
F09463	140 277 00 95	FILTRO DE TRANSMISION			
F14942	124 323 49 85	GOMA BARRA ESTABILIZADORA			
F10072	140 271 00 80	JUNTA DE TRANSMISION			
F06346	120 200 04 70	POLEA LOCA ALTERNADOR			
F24053	129 545 02 24	SENSOR NIVEL DE ANTICONGELANTE			
F03912	000 010 12 85	TAPON DE ACEITE			
SL 600		2002 - 2006	5.5	12 V	36 V
F27883	211 330 44 11 S1	BRAZO DE SUSPENSION INFERIOR DERECHO			
F27882	211 330 43 11 S1	BRAZO DE SUSPENSION INFERIOR IZQUIERDO			
F27880	211 333 29 14	BUJE BRAZO DE SUSPENSION			
F09463	140 277 00 95	FILTRO DE TRANSMISION			
F10072	140 271 00 80	JUNTA DE TRANSMISION			
F15178	000 202 03 19	POLEA LOCA ALTERNADOR			
F23417	211 330 04 35	ROTULA DE SUSPENSION INFERIOR EXTERIOR			
F22620	230 338 00 15	VIELETA DE DIRECCION			
SL 600		2007 - 2012	5.5 T	12 V	36 V
F27883	211 330 44 11 S1	BRAZO DE SUSPENSION INFERIOR DERECHO			
F27882	211 330 43 11 S1	BRAZO DE SUSPENSION INFERIOR IZQUIERDO			
F27880	211 333 29 14	BUJE BRAZO DE SUSPENSION			
F09463	140 277 00 95	FILTRO DE TRANSMISION			
F10072	140 271 00 80	JUNTA DE TRANSMISION			
F15179	642 200 10 70	POLEA LOCA DISTRIBUCION			
F23417	211 330 04 35	ROTULA DE SUSPENSION INFERIOR EXTERIOR			
F27066	211 323 00 68	ROTULA DE SUSPENSION INFERIOR INTERMEDIA			
F28511	000 330 10 07	ROTULA DE SUSPENSION SUPERIOR			
SL 600		1995 - 2001	6.0	12 V	48 V
F01261	124 463 04 32	AMORTIGUADOR DE DIRECCION			
F12793	67 12 8 362 154	BOMBA DEPOSITO DE LIMPIADORES			




ARMADORA				
MODELO	AÑOS	TIPO DE MOTOR	CILINDROS	VALVULAS
MERCEDES BENZ				
SL 600		1995 - 2001	6.0	12 V
F09463	140 277 00 95	FILTRO DE TRANSMISION		
F14686	140 270 65 00	FILTRO DE TRANSMISION Y JUNTA		
F14942	124 323 49 85	GOMA BARRA ESTABILIZADORA		
F10072	140 271 00 80	JUNTA DE TRANSMISION		
F24053	129 545 02 24	SENSOR NIVEL DE ANTICONGELANTE		
F09465	140 240 18 18	SOPORTE DE CAJA		
F03912	000 010 12 85	TAPON DE ACEITE		
F04102	140 470 00 05	TAPON DE GASOLINA		
SL 63 AMG		2009 - 2012	6.2	8 V
F27066	211 323 00 68	ROTULA DE SUSPENSION INFERIOR INTERMEDIA		
F28511	000 330 10 07	ROTULA DE SUSPENSION SUPERIOR		
SL 65 AMG		2006 - 2012	6.0	12 V
F27883	211 330 44 11 S1	BRAZO DE SUSPENSION INFERIOR DERECHO		
F27882	211 330 43 11 S1	BRAZO DE SUSPENSION INFERIOR IZQUIERDO		
F27880	211 333 29 14	BUJE BRAZO DE SUSPENSION		
F09463	140 277 00 95	FILTRO DE TRANSMISION		
F10072	140 271 00 80	JUNTA DE TRANSMISION		
F15178	000 202 03 19	POLEA LOCA ALTERNADOR		
F15179	642 200 10 70	POLEA LOCA DISTRIBUCION		
F23417	211 330 04 35	ROTULA DE SUSPENSION INFERIOR EXTERIOR		
F27066	211 323 00 68	ROTULA DE SUSPENSION INFERIOR INTERMEDIA		
F28511	000 330 10 07	ROTULA DE SUSPENSION SUPERIOR		
F03912	000 010 12 85	TAPON DE ACEITE		
F22620	230 338 00 15	VIELETA DE DIRECCION		
SLK 200 K		2005 - 2011	1.8	4 L
F03403	202 981 01 27	BALERO DOBLE DE RUEDA TRASERO		
F12793	67 12 8 362 154	BOMBA DEPOSITO DE LIMPIADORES		
F71442	203 333 03 41 1	BRAZO DE SUSPENSION INFERIOR DERECHO		
F71441	203 333 03 31 1	BRAZO DE SUSPENSION INFERIOR IZQUIERDO		
F71440	203 330 02 11	BRAZO DE SUSPENSION SUPERIOR DERECHO		
F71439	204 330 43 11	BRAZO DE SUSPENSION SUPERIOR IZQUIERDO		
F71408	203 333 03 14	BUJE BRAZO DE SUSPENSION		
F88757	203 333 10 14	BUJE BRAZO DE SUSPENSION		
F29657	203 463 02 96	CUBREPOLVO DE DIRECCION		
F09463	140 277 00 95	FILTRO DE TRANSMISION		
F10072	140 271 00 80	JUNTA DE TRANSMISION		
F22435	203 330 00 51	KIT BALERO DE RUEDA		
F22776	271 200 02 70	POLEA TENSORA COMPLETA ALTERNADOR		
F03912	000 010 12 85	TAPON DE ACEITE		
F19333	203 320 28 89	VARILLA TORNILLO ESTABILIZADOR		
F32032	171 338 00 15	VIELETA DE DIRECCION		
SLK 200 K		2002 - 2004	2.0	4 L
F01261	124 463 04 32	AMORTIGUADOR DE DIRECCION		
F12793	67 12 8 362 154	BOMBA DEPOSITO DE LIMPIADORES		
F10796	210 330 88 07	BRAZO DE SUSPENSION SUPERIOR DERECHO		
F10797	210 330 87 07	BRAZO DE SUSPENSION SUPERIOR IZQUIERDO		
F10404	170 330 00 75	BUJE DE HORQUILLA		
F11192	202 333 77 14	BUJE DE HORQUILLA		
F09237	003 997 74 94	CADENA BOMBA DE ACEITE		
F09463	140 277 00 95	FILTRO DE TRANSMISION		
F14942	124 323 49 85	GOMA BARRA ESTABILIZADORA		
F05271	202 330 42 07	HORQUILLA DE SUSPENSION INFERIOR DERECHA		
F05269	202 330 41 07	HORQUILLA DE SUSPENSION INFERIOR IZQUIERDA		
F10072	140 271 00 80	JUNTA DE TRANSMISION		
F02071	210 330 00 51	KIT BALERO DE RUEDA		
F25302	A111 180 00 71	RIEL CADENA DE DISTRIBUCION		
F01433	211 330 03 35	ROTULA DE SUSPENSION		
F03912	000 010 12 85	TAPON DE ACEITE		




ARMADORA				
MODELO	AÑOS	TIPO DE MOTOR	CILINDROS	VALVULAS
MERCEDES BENZ				
SLK 200 K		2002 - 2004	2.0	4 L
F04001	111 200 07 70	TENSOR HIDRAULICO DISTRIBUCION		
F09115	001 330 77 35	TERMINAL DE DIRECCION		
F24431	A112 038 00 71	TORNILLO DE BIELA		
SLK 230 K		1997 - 2004	2.3	4 L
F01261	124 463 04 32	AMORTIGUADOR DE DIRECCION		
F12793	67 12 8 362 154	BOMBA DEPOSITO DE LIMPIADORES		
F10796	210 330 88 07	BRAZO DE SUSPENSION SUPERIOR DERECHO		
F10797	210 330 87 07	BRAZO DE SUSPENSION SUPERIOR IZQUIERDO		
F10404	170 330 00 75	BUJE DE HORQUILLA		
F11192	202 333 77 14	BUJE DE HORQUILLA		
F09237	003 997 74 94	CADENA BOMBA DE ACEITE		
F09463	140 277 00 95	FILTRO DE TRANSMISION		
F14942	124 323 49 85	GOMA BARRA ESTABILIZADORA		
F05271	202 330 42 07	HORQUILLA DE SUSPENSION INFERIOR DERECHA		
F05269	202 330 41 07	HORQUILLA DE SUSPENSION INFERIOR IZQUIERDA		
F10072	140 271 00 80	JUNTA DE TRANSMISION		
F02071	210 330 00 51	KIT BALERO DE RUEDA		
F25302	A111 180 00 71	RIEL CADENA DE DISTRIBUCION		
F01433	211 330 03 35	ROTULA DE SUSPENSION		
F03912	000 010 12 85	TAPON DE ACEITE		
F04102	140 470 00 05	TAPON DE GASOLINA		
F04001	111 200 07 70	TENSOR HIDRAULICO DISTRIBUCION		
F09115	001 330 77 35	TERMINAL DE DIRECCION		
F24431	A112 038 00 71	TORNILLO DE BIELA		
SLK 32 AMG		2001 - 2004	3.2	6 V
F01261	124 463 04 32	AMORTIGUADOR DE DIRECCION		
F07215	N01 384 902	ARANDELA TORNILLO CARTER		
F12793	67 12 8 362 154	BOMBA DEPOSITO DE LIMPIADORES		
F10796	210 330 88 07	BRAZO DE SUSPENSION SUPERIOR DERECHO		
F10797	210 330 87 07	BRAZO DE SUSPENSION SUPERIOR IZQUIERDO		
F10404	170 330 00 75	BUJE DE HORQUILLA		
F11192	202 333 77 14	BUJE DE HORQUILLA		
F25213	A003 997 88 94	CADENA BOMBA DE ACEITE		
F09463	140 277 00 95	FILTRO DE TRANSMISION		
F05271	202 330 42 07	HORQUILLA DE SUSPENSION INFERIOR DERECHA		
F05269	202 330 41 07	HORQUILLA DE SUSPENSION INFERIOR IZQUIERDA		
F10072	140 271 00 80	JUNTA DE TRANSMISION		
F02071	210 330 00 51	KIT BALERO DE RUEDA		
F01433	211 330 03 35	ROTULA DE SUSPENSION		
F19271	612 050 00 58	SELLO DE VALVULA		
F03912	000 010 12 85	TAPON DE ACEITE		
F04102	140 470 00 05	TAPON DE GASOLINA		
F09115	001 330 77 35	TERMINAL DE DIRECCION		
F24431	A112 038 00 71	TORNILLO DE BIELA		
SLK 320		2001 - 2004	3.2	6 V
F01261	124 463 04 32	AMORTIGUADOR DE DIRECCION		
F07215	N01 384 902	ARANDELA TORNILLO CARTER		
F12793	67 12 8 362 154	BOMBA DEPOSITO DE LIMPIADORES		
F10796	210 330 88 07	BRAZO DE SUSPENSION SUPERIOR DERECHO		
F10797	210 330 87 07	BRAZO DE SUSPENSION SUPERIOR IZQUIERDO		
F10404	170 330 00 75	BUJE DE HORQUILLA		
F11192	202 333 77 14	BUJE DE HORQUILLA		
F25213	A003 997 88 94	CADENA BOMBA DE ACEITE		
F09463	140 277 00 95	FILTRO DE TRANSMISION		
F14942	124 323 49 85	GOMA BARRA ESTABILIZADORA		
F05271	202 330 42 07	HORQUILLA DE SUSPENSION INFERIOR DERECHA		
F05269	202 330 41 07	HORQUILLA DE SUSPENSION INFERIOR IZQUIERDA		
F10072	140 271 00 80	JUNTA DE TRANSMISION		




ARMADORA				
MODELO	AÑOS	TIPO DE MOTOR	CILINDROS	VALVULAS
MERCEDES BENZ				
SLK 320		2001 - 2004	3.2	6 V
F02071	210 330 00 51	KIT BALERO DE RUEDA		
F11276	000 202 09 19	POLEA LOCA ALTERNADOR		
F15875	112 200 09 70	POLEA TENSORA COMPLETA ALTERNADOR		
F01433	211 330 03 35	ROTULA DE SUSPENSION		
F19271	612 050 00 58	SELLO DE VALVULA		
F03912	000 010 12 85	TAPON DE ACEITE		
F04102	140 470 00 05	TAPON DE GASOLINA		
F17510	112 200 00 14	TENSOR POLEA ALTERNADOR		
F09115	001 330 77 35	TERMINAL DE DIRECCION		
F24431	A112 038 00 71	TORNILLO DE BIELA		
SLK 350		2005 - 2008	3.5	6 V
F03403	202 981 01 27	BALERO DOBLE DE RUEDA TRASERO		
F12793	67 12 8 362 154	BOMBA DEPOSITO DE LIMPIADORES		
F71442	203 333 03 41 1	BRAZO DE SUSPENSION INFERIOR DERECHO		
F71441	203 333 03 31 1	BRAZO DE SUSPENSION INFERIOR IZQUIERDO		
F71440	203 330 02 11	BRAZO DE SUSPENSION SUPERIOR DERECHO		
F71439	204 330 43 11	BRAZO DE SUSPENSION SUPERIOR IZQUIERDO		
F71408	203 333 03 14	BUJE BRAZO DE SUSPENSION		
F88757	203 333 10 14	BUJE BRAZO DE SUSPENSION		
F29657	203 463 02 96	CUBREPOLVO DE DIRECCION		
F22435	203 330 00 51	KIT BALERO DE RUEDA		
F11276	000 202 09 19	POLEA LOCA ALTERNADOR		
F28149	272 200 02 70	POLEA TENSORA COMPLETA ALTERNADOR		
F03912	000 010 12 85	TAPON DE ACEITE		
F32032	171 338 00 15	VIELETA DE DIRECCION		
SLK 350		2009 - 2011	3.5	6 V
F03403	202 981 01 27	BALERO DOBLE DE RUEDA TRASERO		
F71442	203 333 03 41 1	BRAZO DE SUSPENSION INFERIOR DERECHO		
F71441	203 333 03 31 1	BRAZO DE SUSPENSION INFERIOR IZQUIERDO		
F71440	203 330 02 11	BRAZO DE SUSPENSION SUPERIOR DERECHO		
F71439	204 330 43 11	BRAZO DE SUSPENSION SUPERIOR IZQUIERDO		
F88757	203 333 10 14	BUJE BRAZO DE SUSPENSION		
F29657	203 463 02 96	CUBREPOLVO DE DIRECCION		
F22435	203 330 00 51	KIT BALERO DE RUEDA		
F11276	000 202 09 19	POLEA LOCA ALTERNADOR		
F28149	272 200 02 70	POLEA TENSORA COMPLETA ALTERNADOR		
F03912	000 010 12 85	TAPON DE ACEITE		
F32032	171 338 00 15	VIELETA DE DIRECCION		
SLK 55 AMG		2005 - 2012	5.5	8 V
F71442	203 333 03 41 1	BRAZO DE SUSPENSION INFERIOR DERECHO		
F71441	203 333 03 31 1	BRAZO DE SUSPENSION INFERIOR IZQUIERDO		
F71440	203 330 02 11	BRAZO DE SUSPENSION SUPERIOR DERECHO		
F71439	204 330 43 11	BRAZO DE SUSPENSION SUPERIOR IZQUIERDO		
F71408	203 333 03 14	BUJE BRAZO DE SUSPENSION		
F88757	203 333 10 14	BUJE BRAZO DE SUSPENSION		
F19271	612 050 00 58	SELLO DE VALVULA		
SLR MCLAREN		2005 - 2009	5.5	8 V
F12793	67 12 8 362 154	BOMBA DEPOSITO DE LIMPIADORES		
F10072	140 271 00 80	JUNTA DE TRANSMISION		
F15179	642 200 10 70	POLEA LOCA DISTRIBUCION		
F19271	612 050 00 58	SELLO DE VALVULA		
SPRINTER 315 CDI		2007 - 2012	2.1 DIESEL	4 L
F22806	001 989 21 03	ACEITE DE TRANSMISION DEXRON III 1 LTO.		
F07215	N01 384 902	ARANDELA TORNILLO CARTER		
F31475	906 323 05 20	BASE DE AMORTIGUADOR DELANTERA		
F26393	646 200 10 01	BOMBA DE AGUA		
F07200	2D0 511 41 3	BUJE DE BARRA ESTABILIZADORA TRASERA		
F30295	906 333 00 14	BUJE DE HORQUILLA		




ARMADORA				
MODELO	AÑOS	TIPO DE MOTOR	CILINDROS	VALVULAS
MERCEDES BENZ				
SPRINTER 315 CDI		2007 - 2012	2.1 DIESEL	4 L
F31479	906 333 01 14	BUJE DE HORQUILLA		
F01505	611 324 03 50	BUJE DE SUSPENSION TRASERA		
F22836	001 159 48 01	BUJIA PRECALENTAMIENTO		
F25211	A003 997 75 94	CADENA ARBOL DE LEVAS		
F09237	003 997 74 94	CADENA BOMBA DE ACEITE		
F09463	140 277 00 95	FILTRO DE TRANSMISION		
F24661	611 180 00 09	FILTRO DE ACEITE		
F10072	140 271 00 80	JUNTA DE TRANSMISION		
F29140	611 017 00 60	JUNTA SELLO INYECTOR		
F26712	001 989 42 51	PASTA PARA INYECTOR		
F11276	000 202 09 19	POLEA LOCA ALTERNADOR		
F14375	A611 234 02 93	POLEA LOCA ALTERNADOR		
F31975	611 202 00 19	POLEA LOCA ALTERNADOR		
F26775	646 200 02 70	POLEA TENSORA COMPLETA ALTERNADOR		
F19077	611 052 04 16	RIEL CADENA DE DISTRIBUCION		
F19078	A611 052 03 16	RIEL CADENA DE DISTRIBUCION		
F19079	A611 052 00 16	RIEL CADENA DE DISTRIBUCION		
F30151	906 333 02 27	ROTULA DE SUSPENSION		
F26383	639 242 00 13	SOPORTE DE CAJA		
F30496	640 050 02 11	TENSOR HIDRAULICO DISTRIBUCION		
F31273	906 460 01 48	TERMINAL DE DIRECCION		
F24431	A112 038 00 71	TORNILLO DE BIELA		
F28407	000 990 29 07	TORNILLO DE INYECTOR		
F28481	906 320 18 89	VARILLA TORNILLO ESTABILIZADOR DERECHO		
F28480	906 320 17 89	VARILLA TORNILLO ESTABILIZADOR IZQUIERDO		
F02317	123 320 09 89	VARILLA TORNILLO ESTABILIZADOR TRASERO		
F30706	906 460 00 55 SK	VIELETA DE DIRECCION		
SPRINTER 316 CDI		2002 - 2006	2.7 DIESEL	5 L
F22806	001 989 21 03	ACEITE DE TRANSMISION DEXRON III 1 LTO.		
F01472	319 402 00 75	ARANDELA BIRLO DE RUEDA		
F15261	103 200 04 23	ASPAS DE VENTILADOR		
F29018	6PK2260	BANDA POLY V		
F29019	6PK2273	BANDA POLY V		
F10874	A901 323 00 85	BASE SUPERIOR DE AMORTIGUADOR DELANTERA		
F70873	A901 323 11 85	BASE INFERIOR DE AMORTIGUADOR DELANTERA		
F01471	309 402 02 71	BIRLO DE RUEDA		
F03176	309 401 02 71	BIRLO DE RUEDA		
F24645	901 401 00 70	BIRLO DE RUEDA		
F26392	647 200 01 01	BOMBA DE AGUA		
F28454	611 200 11 01	BOMBA DE AGUA		
F21672	A611 090 03 50	BOMBA DE COMBUSTIBLE		
F03940	90492356	BOMBA DEPOSITO DE LIMPIADORES		
F31508	002 466 75 01	BOMBA DIRECCION HIDRAULICA		
F23626	901 330 10 25	KIT BALERO DE RUEDA		
F22657	901 333 02 14	BUJE DE HORQUILLA		
F77795	901 324 00 50	BUJE DE HORQUILLA		
F22836	001 159 48 01	BUJIA PRECALENTAMIENTO		
F11781	A611 050 02 25	BUZO DE MOTOR		
F23974	901 420 27 85	CABLE FRENO DE MANO		
F25211	A003 997 75 94	CADENA ARBOL DE LEVAS		
F09237	003 997 74 94	CADENA BOMBA DE ACEITE		
F26325	901 460 55 00	CUBREPOLVO DE DIRECCION		
F26989	2D0 129 620 B	FILTRO DE AIRE		
F22444	A901 830 04 18	FILTRO DE CABINA		
F09463	140 277 00 95	FILTRO DE TRANSMISION		
F24661	611 180 00 09	FILTRO DE ACEITE		
F18299	901 323 02 85	GOMA BARRA ESTABILIZADORA		
F18604	A901 323 01 85	GOMA BARRA ESTABILIZADORA		




ARMADORA					
MODELO	AÑOS	TIPO DE MOTOR	CILINDROS	VALVULAS	
MERCEDES BENZ					
SPRINTER 316 CDI		2002 - 2006	2.7 DIESEL	5 L	20 V
F18874	904 323 00 85	GOMA BARRA ESTABILIZADORA			
F11864	901 326 00 81	GOMA BARRA ESTABILIZADORA TRASERA			
F10072	140 271 00 80	JUNTA DE TRANSMISION			
F29140	611 017 00 60	JUNTA SELLO INYECTOR			
F23663	902 350 00 68 SK	KIT BALERO DOBLE TRASERO			
F08152	003 981 95 05	KIT BALERO RUEDA DELANTERO			
F18572	901 428 04 35	MANGUERA DE FRENOS			
F18932	000 500 71 93	MOTOVENTILADOR AUXILIAR A/A			
F24082	154 046 45	PALANCA DE DIRECCIONAL Y LIMPIADORES			
F31204	001 540 47 45	PALANCA DE DIRECCIONAL Y LIMPIADORES			
F26712	001 989 42 51	PASTA PARA INYECTOR			
F31284	901 300 04 04	PEDAL DE ACELERADOR			
F15154	611 155 02 15	POLEA DE ALTERNADOR			
F21683	611 155 07 15	POLEA DE ALTERNADOR			
F11276	000 202 09 19	POLEA LOCA ALTERNADOR			
F14375	A611 234 02 93	POLEA LOCA ALTERNADOR			
F23773	A000 202 04 19	POLEA LOCA ALTERNADOR			
F28225	611 234 03 93	POLEA LOCA ALTERNADOR			
F31975	611 202 00 19	POLEA LOCA ALTERNADOR			
F11275	611 200 05 70	POLEA TENSORA COMPLETA ALTERNADOR			
F26775	646 200 02 70	POLEA TENSORA COMPLETA ALTERNADOR			
F17856	000 200 58 22	POLEA TERMICA			
F23621	019 997 36 47	RETEN DE RUEDA			
F19077	611 052 04 16	RIEL CADENA DE DISTRIBUCION			
F19078	A611 052 03 16	RIEL CADENA DE DISTRIBUCION			
F19079	A611 052 00 16	RIEL CADENA DE DISTRIBUCION			
F25302	A111 180 00 71	RIEL CADENA DE DISTRIBUCION			
F12196	901 333 12 27	ROTULA DE SUSPENSION			
F19271	612 050 00 58	SELLO DE VALVULA			
F24053	129 545 02 24	SENSOR NIVEL DE ANTICONGELANTE			
F01750	901 242 14 13	SOPORTE DE CAJA			
F24493	A903 410 00 10	SOPORTE DE CARDAN COMPLETO			
F72728	901 411 04 12	SOPORTE DE CARDAN			
F10676	901 241 24 13	SOPORTE DE MOTOR DELANTERO			
F10677	901 241 25 13	SOPORTE DE MOTOR DELANTERO			
F03912	000 010 12 85	TAPON DE ACEITE			
F17773	A640 050 01 11	TENSOR CADENA DE DISTRIBUCION			
F12197	901 460 01 48	TERMINAL DE DIRECCION			
F24431	A112 038 00 71	TORNILLO DE BIELA			
F24182	611 990 13 22	TORNILLO DE CABEZA			
F28407	000 990 29 07	TORNILLO DE INYECTOR			
F22474	074361 014205	TUERCA BIRLO DE RUEDA			
F21449	901 460 02 05	VARILLA DE DIRECCION			
F17114	901 320 02 89 S1	VARILLA SOPORTE ESTABILIZADOR DERECHO			
F17115	901 320 03 89 S1	VARILLA SOPORTE ESTABILIZADOR IZQUIERDA			
F17117	901 320 00 89	VARILLA SOPORTE ESTABILIZADOR TRASERO			
F12198	901 460 01 55	VIELETA DE DIRECCION			
SPRINTER 415 CDI		2009 - 2012	2.1 DIESEL	4 L	16 V
F22806	001 989 21 03	ACEITE DE TRANSMISION DEXRON III 1 LTO.			
F07215	N01 384 902	ARANDELA TORNILLO CARTER			
F31475	906 323 05 20	BASE DE AMORTIGUADOR DELANTERA			
F26393	646 200 10 01	BOMBA DE AGUA			
F30295	906 333 00 14	BUJE DE HORQUILLA			
F31479	906 333 01 14	BUJE DE HORQUILLA			
F79120	000 321 02 50	BUJE DE SUSPENSION TRASERA			
F22836	001 159 48 01	BUJIA PRECALENTAMIENTO			
F25211	A003 997 75 94	CADENA ARBOL DE LEVAS			
F09237	003 997 74 94	CADENA BOMBA DE ACEITE			




ARMADORA				
MODELO	AÑOS	TIPO DE MOTOR	CILINDROS	VALVULAS
MERCEDES BENZ				
SPRINTER 415 CDI		2009 - 2012	2.1 DIESEL	4 L
F26712	001 989 42 51	PASTA PARA INYECTOR		
F26775	646 200 02 70	POLEA TENSORA COMPLETA ALTERNADOR		
F19077	611 052 04 16	RIEL CADENA DE DISTRIBUCION		
F26383	639 242 00 13	SOPORTE DE CAJA		
F30496	640 050 02 11	TENSOR HIDRAULICO DISTRIBUCION		
F31273	906 460 01 48	TERMINAL DE DIRECCION		
F30706	906 460 00 55 SK	VIELETA DE DIRECCION		
SPRINTER 416 CDI		2002 - 2006	2.7 DIESEL	5 L
F22806	001 989 21 03	ACEITE DE TRANSMISION DEXRON III 1 LTO.		
F01472	319 402 00 75	ARANDELA BIRLO DE RUEDA		
F15261	103 200 04 23	ASPAS DE VENTILADOR		
F29018	6PK2260	BANDA POLY V		
F29019	6PK2273	BANDA POLY V		
F10874	A901 323 00 85	BASE SUPERIOR DE AMORTIGUADOR DELANTERA		
F70873	A901 323 11 85	BASE INFERIOR DE AMORTIGUADOR DELANTERA		
F01471	309 402 02 71	BIRLO DE RUEDA		
F03176	309 401 02 71	BIRLO DE RUEDA		
F26392	647 200 01 01	BOMBA DE AGUA		
F28454	611 200 11 01	BOMBA DE AGUA		
F21672	A611 090 03 50	BOMBA DE COMBUSTIBLE		
F03940	90492356	BOMBA DEPOSITO DE LIMPIADORES		
F31508	002 466 75 01	BOMBA DIRECCION HIDRAULICA		
F22657	901 333 02 14	BUJE DE HORQUILLA		
F77795	901 324 00 50	BUJE DE HORQUILLA		
F22836	001 159 48 01	BUJIA PRECALENTAMIENTO		
F11781	A611 050 02 25	BUZO DE MOTOR		
F25211	A003 997 75 94	CADENA ARBOL DE LEVAS		
F09237	003 997 74 94	CADENA BOMBA DE ACEITE		
F26325	901 460 55 00	CUBREPOLVO DE DIRECCION		
F26989	2D0 129 620 B	FILTRO DE AIRE		
F22444	A901 830 04 18	FILTRO DE CABINA		
F24661	611 180 00 09	FILTRO DE ACEITE		
F18299	901 323 02 85	GOMA BARRA ESTABILIZADORA		
F18604	A901 323 01 85	GOMA BARRA ESTABILIZADORA		
F18874	904 323 00 85	GOMA BARRA ESTABILIZADORA		
F11864	901 326 00 81	GOMA BARRA ESTABILIZADORA TRASERA		
F18875	A904 326 08 81	GOMA BARRA ESTABILIZADORA TRASERA		
F32493	904 326 10 81	GOMA BARRA ESTABILIZADORA TRASERA		
F10072	140 271 00 80	JUNTA DE TRANSMISION		
F29140	611 017 00 60	JUNTA SELLO INYECTOR		
F23626	901 330 10 25	KIT BALERO DE RUEDA		
F08152	003 981 95 05	KIT BALERO RUEDA DELANTERO		
F18572	901 428 04 35	MANGUERA DE FRENOS		
F18932	000 500 71 93	MOTOVENTILADOR AUXILIAR A/A		
F24082	154 046 45	PALANCA DE DIRECCIONAL Y LIMPIADORES		
F31204	001 540 47 45	PALANCA DE DIRECCIONAL Y LIMPIADORES		
F26712	001 989 42 51	PASTA PARA INYECTOR		
F31284	901 300 04 04	PEDAL DE ACELERADOR		
F21683	611 155 07 15	POLEA DE ALTERNADOR		
F14375	A611 234 02 93	POLEA LOCA ALTERNADOR		
F23773	A000 202 04 19	POLEA LOCA ALTERNADOR		
F28225	611 234 03 93	POLEA LOCA ALTERNADOR		
F31975	611 202 00 19	POLEA LOCA ALTERNADOR		
F11275	611 200 05 70	POLEA TENSORA COMPLETA ALTERNADOR		
F26775	646 200 02 70	POLEA TENSORA COMPLETA ALTERNADOR		
F17856	000 200 58 22	POLEA TERMICA		
F23621	019 997 36 47	RETEN DE RUEDA		
F19077	611 052 04 16	RIEL CADENA DE DISTRIBUCION		




ARMADORA				
MODELO	AÑOS	TIPO DE MOTOR	CILINDROS	VALVULAS
MERCEDES BENZ				
SPRINTER 416 CDI		2002 - 2006	2.7 DIESEL	5 L
F19078	A611 052 03 16	RIEL CADENA DE DISTRIBUCION		
F19079	A611 052 00 16	RIEL CADENA DE DISTRIBUCION		
F25302	A111 180 00 71	RIEL CADENA DE DISTRIBUCION		
F12196	901 333 12 27	ROTULA DE SUSPENSION		
F19271	612 050 00 58	SELLO DE VALVULA		
F24053	129 545 02 24	SENSOR NIVEL DE ANTICONGELANTE		
F01750	901 242 14 13	SOPORTE DE CAJA		
F24493	A903 410 00 10	SOPORTE DE CARDAN COMPLETO		
F72728	901 411 04 12	SOPORTE DE CARDAN		
F10676	901 241 24 13	SOPORTE DE MOTOR DELANTERO		
F10677	901 241 25 13	SOPORTE DE MOTOR DELANTERO		
F03912	000 010 12 85	TAPON DE ACEITE		
F17773	A640 050 01 11	TENSOR CADENA DE DISTRIBUCION		
F12197	901 460 01 48	TERMINAL DE DIRECCION		
F24431	A112 038 00 71	TORNILLO DE BIELA		
F24182	611 990 13 22	TORNILLO DE CABEZA		
F28407	000 990 29 07	TORNILLO DE INYECTOR		
F21449	901 460 02 05	VARILLA DE DIRECCION		
F17114	901 320 02 89 S1	VARILLA SOPORTE ESTABILIZADOR DERECHO		
F17115	901 320 03 89 S1	VARILLA SOPORTE ESTABILIZADOR IZQUIERDA		
F29698	901 320 05 89	VARILLA SOPORTE ESTABILIZADOR TRASERO		
F12198	901 460 01 55	VIELETA DE DIRECCION		
SPRINTER 515 CDI		2007 - 2012	2.1 DIESEL	4 L
F22806	001 989 21 03	ACEITE DE TRANSMISION DEXRON III 1 LTO.		
F07215	N01 384 902	ARANDELA TORNILLO CARTER		
F31475	906 323 05 20	BASE DE AMORTIGUADOR DELANTERA		
F26393	646 200 10 01	BOMBA DE AGUA		
F07200	2D0 511 41 3	BUJE DE BARRA ESTABILIZADORA TRASERA		
F30295	906 333 00 14	BUJE DE HORQUILLA		
F31479	906 333 01 14	BUJE DE HORQUILLA		
F79120	000 321 02 50	BUJE DE SUSPENSION TRASERA		
F01505	611 324 03 50	BUJE DE SUSPENSION TRASERA		
F22836	001 159 48 01	BUJIA PRECALENTAMIENTO		
F25211	A003 997 75 94	CADENA ARBOL DE LEVAS		
F09237	003 997 74 94	CADENA BOMBA DE ACEITE		
F09463	140 277 00 95	FILTRO DE TRANSMISION		
F06844	667 320 00 73	GOMA BARRA ESTABILIZADORA TRASERA		
F18875	A904 326 08 81	GOMA BARRA ESTABILIZADORA TRASERA		
F10072	140 271 00 80	JUNTA DE TRANSMISION		
F29140	611 017 00 60	JUNTA SELLO INYECTOR		
F26712	001 989 42 51	PASTA PARA INYECTOR		
F11276	000 202 09 19	POLEA LOCA ALTERNADOR		
F14375	A611 234 02 93	POLEA LOCA ALTERNADOR		
F31975	611 202 00 19	POLEA LOCA ALTERNADOR		
F26775	646 200 02 70	POLEA TENSORA COMPLETA ALTERNADOR		
F19077	611 052 04 16	RIEL CADENA DE DISTRIBUCION		
F19078	A611 052 03 16	RIEL CADENA DE DISTRIBUCION		
F19079	A611 052 00 16	RIEL CADENA DE DISTRIBUCION		
F30151	906 333 02 27	ROTULA DE SUSPENSION		
F26383	639 242 00 13	SOPORTE DE CAJA		
F30496	640 050 02 11	TENSOR HIDRAULICO DISTRIBUCION		
F31273	906 460 01 48	TERMINAL DE DIRECCION		
F24431	A112 038 00 71	TORNILLO DE BIELA		
F28407	000 990 29 07	TORNILLO DE INYECTOR		
F02317	123 320 09 89	VARILLA TORNILLO ESTABILIZADOR TRASERO		
F28481	906 320 18 89	VARILLA TORNILLO ESTABILIZADOR DERECHO		
F28480	906 320 17 89	VARILLA TORNILLO ESTABILIZADOR IZQUIERDO		
F30706	906 460 00 55 SK	VIELETA DE DIRECCION		




ARMADORA					
MODELO	AÑOS	TIPO DE MOTOR	CILINDROS	VALVULAS	
MERCEDES BENZ					
VITO		2009 - 2012	2.2 DIESEL	4 L	16 V
F26393	646 200 10 01	BOMBA DE AGUA			
F22836	001 159 48 01	BUJIA PRECALENTAMIENTO			
F11781	A611 050 02 25	BUZO DE MOTOR			
F25211	A003 997 75 94	CADENA ARBOL DE LEVAS			
F09237	003 997 74 94	CADENA BOMBA DE ACEITE			
F25213	A003 997 88 94	CADENA BOMBA DE ACEITE			
F09463	140 277 00 95	FILTRO DE TRANSMISION			
F10072	140 271 00 80	JUNTA DE TRANSMISION			
F29140	611 017 00 60	JUNTA SELLO INYECTOR			
F11276	000 202 09 19	POLEA LOCA ALTERNADOR			
F14375	A611 234 02 93	POLEA LOCA ALTERNADOR			
F31975	611 202 00 19	POLEA LOCA ALTERNADOR			
F26775	646 200 02 70	POLEA TENSORA COMPLETA ALTERNADOR			
F19077	611 052 04 16	RIEL CADENA DE DISTRIBUCION			
F19078	A611 052 03 16	RIEL CADENA DE DISTRIBUCION			
F19079	A611 052 00 16	RIEL CADENA DE DISTRIBUCION			
F19271	612 050 00 58	SELLO DE VALVULA			
F17773	A640 050 01 11	TENSOR CADENA DE DISTRIBUCION			
F30496	640 050 02 11	TENSOR HIDRAULICO DISTRIBUCION			
F24431	A112 038 00 71	TORNILLO DE BIELA			
F24182	611 990 13 22	TORNILLO DE CABEZA			
F28407	000 990 29 07	TORNILLO DE INYECTOR			
MG ROVER					
MG ZT		2001 - 2005	2.5	6 V	24 V
F30714	RBX 101771	BUJE DE HORQUILLA			
F30715	RBX 101761	BUJE DE HORQUILLA			
F30860	MHK 100820	SENSOR MAP			
ROVER 75		1999 - 2005	2.5	6 V	24 V
F30714	RBX 101771	BUJE DE HORQUILLA			
F30715	RBX 101761	BUJE DE HORQUILLA			
F30860	MHK 100820	SENSOR MAP			
MINI COOPER					
MINI CLUBMAN S		2008 - 2012	1.6 T	4 L	16 V
F34135	31 30 6 772 749	BASE DE AMORTIGUADOR DELANTERA			
F33959	1201.H8	BOMBA DE AGUA			
F30919	31 12 6 767 530	BUJE DE HORQUILLA			
F33162	11 31 1 439 853 S2	CADENA DE DISTRIBUCION			
F34893	31 35 6 772 843	GOMA BARRA ESTABILIZADORA			
F36141	31 12 6 772 302	HORQUILLA DE SUSPENSION DERECHA			
F36140	31 12 6 772 301	HORQUILLA DE SUSPENSION IZQUIERDA			
F31077	31 22 6 776 162	MAZA CON BALERO DELANTERA			
F31078	33 41 6 786 620	MAZA CON BALERO TRASERA			
F33617	0515.T2 S1	POLEA DE CIGÜENAL			
F31088	1920.LR	SENSOR POSICION DE CIGÜENAL			
F31777	22 31 6 784 355	SOPORTE DE CAJA			
F31778	22 31 6 784 357	SOPORTE DE CAJA			
F31774	22 11 6 778 645	SOPORTE DE MOTOR DERECHO			
F31827	22 11 6 783 094	SOPORTE DE MOTOR INFERIOR			
F30819	32 10 6 778 438	TERMINAL DE DIRECCION DERECHA			
F30818	32 10 6 778 437	TERMINAL DE DIRECCION IZQUIERDA			
F34304	32 10 6 778 548	VARILLA DE DIRECCION DERECHA			
F34303	32 10 6 778 547	VARILLA DE DIRECCION IZQUIERDA			
F22481	31 35 6 778 831	VARILLA TORNILLO ESTABILIZADOR			
MINI COOPER		2001 - 2006	1.6	4 L	16 V
F24266	31 30 6 778 833	BASE DE AMORTIGUADOR DELANTERA			
F07065	36 13 1 126 191	BIRLO DE RUEDA			
F18903	36 13 0 141 574	BIRLO DE RUEDA			
F22438	31 12 6 757 551	BUJE DE HORQUILLA			




ARMADORA				
MODELO	AÑOS	TIPO DE MOTOR	CILINDROS	VALVULAS
MINI COOPER				
MINI COOPER		2001 - 2006	1.6	4 L
				16 V
F32182	32 13 6 756 757	CUBREPOLVO DE DIRECCION		
F21484	11 26 7 614 10	HORQUILLA DE SUSPENSION DERECHA		
F21483	11 26 7 614 09	HORQUILLA DE SUSPENSION IZQUIERDA		
F22315	12 26 7 568 89	MAZA CON BALERO DELANTERA		
F22316	33 41 6 756 830	MAZA CON BALERO TRASERA		
F21485	31 10 6 779 437	ROTULA DE SUSPENSION INTERIOR IZQUIERDA		
F21486	31 06 7 794 38	ROTULA DE SUSPENSION INTERIOR DERECHA		
F21487	31 12 6 756 309	ROTULA DE SUSPENSION EXTERIOR		
F30860	MHK 100820	SENSOR MAP		
F31861	22 11 6 778 610	SOPORTE DE MOTOR DERECHO		
F31772	22 11 6 756 406	SOPORTE DE MOTOR TRASERO		
F21496	32 21 6 754 566	TERMINAL DE DIRECCION DERECHA		
F21495	32 21 6 754 565	TERMINAL DE DIRECCION IZQUIERDA		
F21489	21 16 7 545 64	VARILLA DE DIRECCION DERECHA		
F21488	21 16 7 545 63	VARILLA DE DIRECCION IZQUIERDA		
F22481	31 35 6 778 831	VARILLA TORNILLO ESTABILIZADOR		
MINI COOPER		2007 - 2012	1.6 T	4 L
				16 V
F34135	31 30 6 772 749	BASE DE AMORTIGUADOR DELANTERA		
F33959	1201.H8	BOMBA DE AGUA		
F30919	31 12 6 767 530	BUJE DE HORQUILLA		
F30134	11 33 7 549 633	BUZO DE MOTOR		
F33162	11 31 1 439 853 S2	CADENA DE DISTRIBUCION		
F34893	31 35 6 772 843	GOMA BARRA ESTABILIZADORA		
F36141	31 12 6 772 302	HORQUILLA DE SUSPENSION DERECHA		
F36140	31 12 6 772 301	HORQUILLA DE SUSPENSION IZQUIERDA		
F31077	31 22 6 776 162	MAZA CON BALERO DELANTERA		
F31078	33 41 6 786 620	MAZA CON BALERO TRASERA		
F33617	0515.T2 S1	POLEA DE CIGÜEÑAL		
F31088	1920.LR	SENSOR POSICION DE CIGÜEÑAL		
F31777	22 31 6 784 355	SOPORTE DE CAJA		
F31778	22 31 6 784 357	SOPORTE DE CAJA		
F31774	22 11 6 778 645	SOPORTE DE MOTOR DERECHO		
F31827	22 11 6 783 094	SOPORTE DE MOTOR INFERIOR		
F30819	32 10 6 778 438	TERMINAL DE DIRECCION DERECHA		
F30818	32 10 6 778 437	TERMINAL DE DIRECCION IZQUIERDA		
F34304	32 10 6 778 548	VARILLA DE DIRECCION DERECHA		
F34303	32 10 6 778 547	VARILLA DE DIRECCION IZQUIERDA		
F22481	31 35 6 778 831	VARILLA TORNILLO ESTABILIZADOR		
MINI COOPER S		2001 - 2006	1.6 T	4 L
				16 V
F24266	31 30 6 778 833	BASE DE AMORTIGUADOR DELANTERA		
F07065	36 13 1 126 191	BIRLO DE RUEDA		
F18903	36 13 0 141 574	BIRLO DE RUEDA		
F22438	31 12 6 757 551	BUJE DE HORQUILLA		
F32182	32 13 6 756 757	CUBREPOLVO DE DIRECCION		
F21484	11 26 7 614 10	HORQUILLA DE SUSPENSION DERECHA		
F21483	11 26 7 614 09	HORQUILLA DE SUSPENSION IZQUIERDA		
F22315	12 26 7 568 89	MAZA CON BALERO DELANTERA		
F22316	33 41 6 756 830	MAZA CON BALERO TRASERA		
F30130	11 28 0 946 004	POLEA LOCA ALTERNADOR		
F21485	31 10 6 779 437	ROTULA DE SUSPENSION INTERIOR IZQUIERDA		
F21486	31 06 7 794 38	ROTULA DE SUSPENSION INTERIOR DERECHA		
F21487	31 12 6 756 309	ROTULA DE SUSPENSION EXTERIOR		
F30860	MHK 100820	SENSOR MAP		
F31861	22 11 6 778 610	SOPORTE DE MOTOR DERECHO		
F31772	22 11 6 756 406	SOPORTE DE MOTOR TRASERO		
F21496	32 21 6 754 566	TERMINAL DE DIRECCION DERECHA		
F21495	32 21 6 754 565	TERMINAL DE DIRECCION IZQUIERDA		
F21489	21 16 7 545 64	VARILLA DE DIRECCION DERECHA		




ARMADORA					
MODELO	AÑOS	TIPO DE MOTOR	CILINDROS	VALVULAS	
MINI COOPER					
MINI COOPER S		2001 - 2006	1.6 T	4 L	16 V
F21488	21 16 7 545 63	VARILLA DE DIRECCION IZQUIERDA			
F22481	31 35 6 778 831	VARILLA TORNILLO ESTABILIZADOR			
MINI COOPER S		2007 - 2012	1.6 T	4 L	16 V
F34135	31 30 6 772 749	BASE DE AMORTIGUADOR DELANTERA			
F33959	1201.H8	BOMBA DE AGUA			
F30919	31 12 6 767 530	BUJE DE HORQUILLA			
F33162	11 31 1 439 853 S2	CADENA DE DISTRIBUCION			
F34893	31 35 6 772 843	GOMA BARRA ESTABILIZADORA			
F36141	31 12 6 772 302	HORQUILLA DE SUSPENSION DERECHA			
F36140	31 12 6 772 301	HORQUILLA DE SUSPENSION IZQUIERDA			
F31077	31 22 6 776 162	MAZA CON BALERO DELANTERA			
F31078	33 41 6 786 620	MAZA CON BALERO TRASERA			
F33617	0515.T2 S1	POLEA DE CIGÜEÑAL			
F31088	1920.LR	SENSOR POSICION DE CIGÜEÑAL			
F31777	22 31 6 784 355	SOPORTE DE CAJA			
F31778	22 31 6 784 357	SOPORTE DE CAJA			
F31774	22 11 6 778 645	SOPORTE DE MOTOR DERECHO			
F31827	22 11 6 783 094	SOPORTE DE MOTOR INFERIOR			
F30819	32 10 6 778 438	TERMINAL DE DIRECCION DERECHA			
F30818	32 10 6 778 437	TERMINAL DE DIRECCION IZQUIERDA			
F34304	32 10 6 778 548	VARILLA DE DIRECCION DERECHA			
F34303	32 10 6 778 547	VARILLA DE DIRECCION IZQUIERDA			
F22481	31 35 6 778 831	VARILLA TORNILLO ESTABILIZADOR			
MINI COUNTRYMAN		2012 - 2012	1.6 T	4 L	16 V
F33162	11 31 1 439 853 S2	CADENA DE DISTRIBUCION			
MINI JOHN COOPER WORKS		2008 - 2012	1.6 T	4 L	16 V
F30919	31 12 6 767 530	BUJE DE HORQUILLA			
F36141	31 12 6 772 302	HORQUILLA DE SUSPENSION DERECHA			
F36140	31 12 6 772 301	HORQUILLA DE SUSPENSION IZQUIERDA			
F31077	31 22 6 776 162	MAZA CON BALERO DELANTERA			
F31078	33 41 6 786 620	MAZA CON BALERO TRASERA			
F33617	0515.T2 S1	POLEA DE CIGÜEÑAL			
F31088	1920.LR	SENSOR POSICION DE CIGÜEÑAL			
F31777	22 31 6 784 355	SOPORTE DE CAJA			
F31778	22 31 6 784 357	SOPORTE DE CAJA			
F31774	22 11 6 778 645	SOPORTE DE MOTOR DERECHO			
F31827	22 11 6 783 094	SOPORTE DE MOTOR INFERIOR			
F30819	32 10 6 778 438	TERMINAL DE DIRECCION DERECHA			
F30818	32 10 6 778 437	TERMINAL DE DIRECCION IZQUIERDA			
F22481	31 35 6 778 831	VARILLA TORNILLO ESTABILIZADOR			
MITSUBISHI					
L 200		2008 - 2012	2.5 DIESEL	4 L	16 V
F30180	MD050316	TAPON DE CARTER			
LANCER		2005 - 2007	2.0	4 L	16 V
F30180	MD050316	TAPON DE CARTER			
OUTLANDER		2004 - 2007	2.4	4 L	16 V
F30180	MD050316	TAPON DE CARTER			
SPACE STAR		2003 - 2005	1.6	4 L	16 V
F30180	MD050316	TAPON DE CARTER			
NISSAN					
APRIO		2008 - 2011	1.6	4 L	16 V
F19836	16 80 600 QA1	BANDA DE DISTRIBUCION			
F27505	60 01 547 499 S1	BASE DE AMORTIGUADOR DELANTERA C/BALERO			
F21239	82 00 146 297	BOMBA DE AGUA			
F27446	60 01 547 140	GOMA BARRA ESTABILIZADORA			
F29638	60 01 550 447	HORQUILLA DE SUSPENSION DERECHA			
F29637	60 01 547 520	HORQUILLA DE SUSPENSION IZQUIERDA			
F05538	77 01 205 812	KIT BALERO DOBLE TRASERO			




ARMADORA					
MODELO	AÑOS	TIPO DE MOTOR	CILINDROS	VALVULAS	
NISSAN					
APRIO		2008 - 2011	1.6	4 L	16 V
F09321	82 00 208 332	MAZA DELANTERA			
F19847	77 00 107 150	POLEA LOCA DISTRIBUCION			
F19910	77 00 108 117	POLEA TENSORA DISTRIBUCION			
F23996	82 00 298 455 S	ROTULA DE SUSPENSION			
F21785	77 00 434 370	SOPORTE DE MOTOR DERECHO			
F29624	60 01 550 443	TERMINAL DE DIRECCION DERECHA			
F29623	60 01 550 442	TERMINAL DE DIRECCION IZQUIERDA			
F24028	91 15 995 0	TERMOSTATO DE MOTOR			
F27447	60 01 547 138	VARILLA SOPORTE ESTABILIZADOR			
F27725	60 01 550 441	VIELETA DE DIRECCION			
MICRA		2005 - 2007	1.4	4 L	16 V
F02062	82 00 030 701	BIRLO DE RUEDA			
F22865	82 00 183 569	BUJE DE HORQUILLA DELGADO			
F05538	77 01 205 812	KIT BALERO DOBLE TRASERO			
F19604	48 52 000 QAP	TERMINAL DE DIRECCION DERECHA			
F19605	48 52 000 QAN	TERMINAL DE DIRECCION IZQUIERDA			
F21810	82 00 605 381	VARILLA TORNILLO ESTABILIZADOR			
PLATINA		2002 - 2010	1.6	4 L	16 V
F21985	77 01 071 133	BALERO DE FLECHA LATERAL DERECHO			
F19836	16 80 600 QA1	BANDA DE DISTRIBUCION			
F10824	77 00 829 529 S	BASE DE AMORTIGUADOR DELANTERA			
F71666	82 00 380 267	BOBINA DE ENCENDIDO			
F21239	82 00 146 297	BOMBA DE AGUA			
F14949	77 00 424 459	BUJE DE HORQUILLA			
F10895	54 50 000 QAH	HORQUILLA DE SUSPENSION DERECHA			
F10894	54 50 100 QAH	HORQUILLA DE SUSPENSION IZQUIERDA			
F24099	11 05 900 QAA	JGO. TORNILLO DE CABEZA			
F05528	77 01 205 779	KIT BALERO DOBLE DELANTERO			
F05538	77 01 205 812	KIT BALERO DOBLE TRASERO			
F10355	77 01 467 125	KIT MACHETA DE RUEDA LADO RUEDA			
F09321	82 00 208 332	MAZA DELANTERA			
F21033	82 00 104 754	POLEA LOCA ALTERNADOR			
F19847	77 00 107 150	POLEA LOCA DISTRIBUCION			
F21709	82 00 582 997	POLEA TENSORA COMPLETA ALTERNADOR			
F19910	77 00 108 117	POLEA TENSORA DISTRIBUCION			
F06952	77 01 468 883 S	ROTULA DE SUSPENSION			
F22903	82 00 468 645	SENSOR POSICION DE CIGÜENAL			
F30442	82 00 175 102	SOPORTE DE CAJA			
F22106	82 00 493 821	SOPORTE DE CAJA INFERIOR			
F21785	77 00 434 370	SOPORTE DE MOTOR DERECHO			
F23206	77 00 106 27 1S	TAPON CABEZA DE MOTOR			
F19604	48 52 000 QAP	TERMINAL DE DIRECCION DERECHA			
F19605	48 52 000 QAN	TERMINAL DE DIRECCION IZQUIERDA			
F24028	91 15 995 0	TERMOSTATO DE MOTOR			
F12164	54 61 600 QA	VARILLA TORNILLO ESTABILIZADOR			
F22511	77 01 472 113 SK	VIELETA DE DIRECCION MANUAL			
F22517	77 01 472 120 SK	VIELETA DE DIRECCION HIDRAULICA			
TIIDA		2007 - 2012	1.8	4 L	16 V
F22865	82 00 183 569	BUJE DE HORQUILLA DELGADO			
F24252	82 00 744 092	HORQUILLA DE SUSPENSION DERECHA			
F24251	82 00 744 091	HORQUILLA DE SUSPENSION IZQUIERDA			
TSURU I		1984 - 1987	1.6	4 L	8 V
F14259	13070-01M00	POLEA TENSORA DISTRIBUCION			
TSURU II		1987 - 1991	1.6	4 L	8 V
F14259	13070-01M00	POLEA TENSORA DISTRIBUCION			
TSURU III		1992 - 1994	1.6	4 L	8 V
F14259	13070-01M00	POLEA TENSORA DISTRIBUCION			




ARMADORA					
MODELO	AÑOS	TIPO DE MOTOR	CILINDROS	VALVULAS	
NISSAN					
VERSA		2012 - 2012	1.6	4 L	16 V
F22865	82 00 183 569	BUJE DE HORQUILLA DELGADO			
F24252	82 00 744 092	HORQUILLA DE SUSPENSION DERECHA			
F24251	82 00 744 091	HORQUILLA DE SUSPENSION IZQUIERDA			
PEUGEOT					
206		2000 - 2008	1.4	4 L	8 V
F21272	0816.F2	BANDA DE DISTRIBUCION			
F21175	5405.66	BIRLO DE RUEDA			
F24996	5970.74	BOBINA DE ENCENDIDO			
F09260	5060.35	BOMBA DE AGUA			
F18179	3523.77	BUJE DE HORQUILLA			
F18807	1264.40	BULBO DE RADIADOR			
F21814	5094.81	GOMA BARRA ESTABILIZADORA			
F10530	1755.58	GOMA SOPORTE DE ESCAPE			
F15951	3521.C8	HORQUILLA DE SUSPENSION DERECHA			
F15952	3520.G8	HORQUILLA DE SUSPENSION IZQUIERDA			
F17217	4534.21	INTERRUPTOR DE FRENO			
F17242	0209.W6	JUNTA DE CABEZA			
F18191	3350.32	KIT BALERO DOBLE DELANTERO			
F05538	77 01 205 812	KIT BALERO DOBLE TRASERO			
F21274	831.86	KIT DE DISTRIBUCION			
F22015	3287.81	KIT MACHETA DE RUEDA LADO CAJA AUTOMATICA			
F22017	3287.88	KIT MACHETA DE RUEDA LADO CAJA MANUAL			
F18600	3293.2	KIT MACHETA DE RUEDA LADO RUEDA			
F18285	3307.76	MAZA DELANTERA			
F17065	5751.50	POLEA LOCA ALTERNADOR			
F19856	5751.51	POLEA LOCA ALTERNADOR			
F19355	5751.52	POLEA TENSORA ALTERNADOR			
F04880	0829.54	POLEA TENSORA DISTRIBUCION			
F11413	3121.26	RETEN DE FLECHA TRANSMISION DERECHO			
F11414	3121.27	RETEN DE FLECHA TRANSMISION IZQUIERDO			
F03281	027 109 675	SELLO DE VALVULA (7mm)			
F31241	1920.AW	SENSOR POSICION DE CIGÜEÑAL			
F17736	1844.51	SOPORTE DE CAJA			
F18744	1844.72	SOPORTE DE MOTOR DERECHO			
F22082	1306.E4	TAPON DEPOSITO DE ANTICONGELANTE			
F10659	3817.41	TERMINAL DE DIRECCION DERECHA			
F10660	3817.42	TERMINAL DE DIRECCION IZQUIERDA			
F22057	1336.Q1	TERMOSTATO DE MOTOR			
F17969	5087.45	VARILLA TORNILLO ESTABILIZADOR			
F17768	3812.C5	VIELETA DE DIRECCION			
206		2000 - 2008	1.6	4 L	16 V
F11197	0816.H6	BANDA DE DISTRIBUCION			
F21175	5405.66	BIRLO DE RUEDA			
F24996	5970.74	BOBINA DE ENCENDIDO			
F09255	1201.E4	BOMBA DE AGUA (20 DIENTES)			
F19068	1201.E5	BOMBA DE AGUA (19 DIENTES)			
F18179	3523.77	BUJE DE HORQUILLA			
F18807	1264.40	BULBO DE RADIADOR			
F10530	1755.58	GOMA SOPORTE DE ESCAPE			
F15951	3521.C8	HORQUILLA DE SUSPENSION DERECHA			
F15952	3520.G8	HORQUILLA DE SUSPENSION IZQUIERDA			
F17217	4534.21	INTERRUPTOR DE FRENO			
F05543	3350.16	KIT BALERO DOBLE DELANTERO			
F05538	77 01 205 812	KIT BALERO DOBLE TRASERO			
F22327	0831.L6	KIT DE DISTRIBUCION			
F22015	3287.81	KIT MACHETA DE RUEDA LADO CAJA AUTOMATICA			
F22017	3287.88	KIT MACHETA DE RUEDA LADO CAJA MANUAL			
F18600	3293.2	KIT MACHETA DE RUEDA LADO RUEDA			




ARMADORA					
MODELO	AÑOS	TIPO DE MOTOR	CILINDROS	VALVULAS	
PEUGEOT					
206		2000 - 2008	1.6	4 L	16 V
F17065	5751.50	POLEA LOCA ALTERNADOR			
F19856	5751.51	POLEA LOCA ALTERNADOR			
F11122	0830.61	POLEA LOCA DISTRIBUCION			
F19355	5751.52	POLEA TENSORA ALTERNADOR			
F18489	0829.C7	POLEA TENSORA DISTRIBUCION			
F11413	3121.26	RETEN DE FLECHA TRANSMISION DERECHO			
F11414	3121.27	RETEN DE FLECHA TRANSMISION IZQUIERDO			
F03281	027 109 675	SELLO DE VALVULA (7mm)			
F31241	1920.AW	SENSOR POSICION DE CIGÜEÑAL			
F17736	1844.51	SOPORTE DE CAJA			
F18746	1844.77	SOPORTE DE MOTOR DERECHO			
F22082	1306.E4	TAPON DEPOSITO DE ANTICONGELANTE			
F10659	3817.41	TERMINAL DE DIRECCION DERECHA			
F10660	3817.42	TERMINAL DE DIRECCION IZQUIERDA			
F22057	1336.Q1	TERMOSTATO DE MOTOR			
F17969	5087.45	VARILLA TORNILLO ESTABILIZADOR			
F17768	3812.C5	VIELETA DE DIRECCION			
206 CC		2001 - 2008	1.6	4 L	16 V
F11197	0816.H6	BANDA DE DISTRIBUCION			
F21175	5405.66	BIRLO DE RUEDA			
F24996	5970.74	BOBINA DE ENCENDIDO			
F09255	1201.E4	BOMBA DE AGUA (20 DIENTES)			
F19068	1201.E5	BOMBA DE AGUA (19 DIENTES)			
F18179	3523.77	BUJE DE HORQUILLA			
F18807	1264.40	BULBO DE RADIADOR			
F10530	1755.58	GOMA SOPORTE DE ESCAPE			
F15951	3521.C8	HORQUILLA DE SUSPENSION DERECHA			
F15952	3520.G8	HORQUILLA DE SUSPENSION IZQUIERDA			
F17217	4534.21	INTERRUPTOR DE FRENO			
F05543	3350.16	KIT BALERO DOBLE DELANTERO			
F22327	0831.L6	KIT DE DISTRIBUCION			
F22015	3287.81	KIT MACHETA DE RUEDA LADO CAJA AUTOMATICA			
F22017	3287.88	KIT MACHETA DE RUEDA LADO CAJA MANUAL			
F18600	3293.2	KIT MACHETA DE RUEDA LADO RUEDA			
F17065	5751.50	POLEA LOCA ALTERNADOR			
F19856	5751.51	POLEA LOCA ALTERNADOR			
F11122	0830.61	POLEA LOCA DISTRIBUCION			
F19355	5751.52	POLEA TENSORA ALTERNADOR			
F18489	0829.C7	POLEA TENSORA DISTRIBUCION			
F11413	3121.26	RETEN DE FLECHA TRANSMISION DERECHO			
F11414	3121.27	RETEN DE FLECHA TRANSMISION IZQUIERDO			
F03281	027 109 675	SELLO DE VALVULA (7mm)			
F31241	1920.AW	SENSOR POSICION DE CIGÜEÑAL			
F17736	1844.51	SOPORTE DE CAJA			
F18746	1844.77	SOPORTE DE MOTOR DERECHO			
F22082	1306.E4	TAPON DEPOSITO DE ANTICONGELANTE			
F10659	3817.41	TERMINAL DE DIRECCION DERECHA			
F10660	3817.42	TERMINAL DE DIRECCION IZQUIERDA			
F22057	1336.Q1	TERMOSTATO DE MOTOR			
F17969	5087.45	VARILLA TORNILLO ESTABILIZADOR			
F17768	3812.C5	VIELETA DE DIRECCION			
206 SW VAGONETA		2006 - 2008	1.6	4 L	16 V
F21175	5405.66	BIRLO DE RUEDA			
F19068	1201.E5	BOMBA DE AGUA (19 DIENTES)			
F18179	3523.77	BUJE DE HORQUILLA			
F10530	1755.58	GOMA SOPORTE DE ESCAPE			
F15951	3521.C8	HORQUILLA DE SUSPENSION DERECHA			
F15952	3520.G8	HORQUILLA DE SUSPENSION IZQUIERDA			




ARMADORA					
MODELO	AÑOS	TIPO DE MOTOR	CILINDROS	VALVULAS	
PEUGEOT					
206 SW VAGONETA		2006 - 2008	1.6	4 L	16 V
F05543	3350.16	KIT BALERO DOBLE DELANTERO			
F22327	0831.L6	KIT DE DISTRIBUCION			
F22015	3287.81	KIT MACHETA DE RUEDA LADO CAJA AUTOMATICA			
F22017	3287.88	KIT MACHETA DE RUEDA LADO CAJA MANUAL			
F18600	3293.2	KIT MACHETA DE RUEDA LADO RUEDA			
F17065	5751.50	POLEA LOCA ALTERNADOR			
F19856	5751.51	POLEA LOCA ALTERNADOR			
F19355	5751.52	POLEA TENSORA ALTERNADOR			
F11413	3121.26	RETEN DE FLECHA TRANSMISION DERECHO			
F11414	3121.27	RETEN DE FLECHA TRANSMISION IZQUIERDO			
F31241	1920.AW	SENSOR POSICION DE CIGÜEÑAL			
F10659	3817.41	TERMINAL DE DIRECCION DERECHA			
F10660	3817.42	TERMINAL DE DIRECCION IZQUIERDA			
F22057	1336.Q1	TERMOSTATO DE MOTOR			
F17969	5087.45	VARILLA TORNILLO ESTABILIZADOR			
F17768	3812.C5	VIELETA DE DIRECCION			
207 5 PUERTAS		2009 - 2012	1.6	4 L	16 V
F21175	5405.66	BIRLO DE RUEDA			
F33959	1201.H8	BOMBA DE AGUA			
F19574	3350.69	KIT BALERO DOBLE DELANTERO			
F22017	3287.88	KIT MACHETA DE RUEDA LADO CAJA MANUAL			
F18600	3293.2	KIT MACHETA DE RUEDA LADO RUEDA			
F33617	0515.T2 S1	POLEA DE CIGÜEÑAL			
F31088	1920.LR	SENSOR POSICION DE CIGÜEÑAL			
F28711	3817.68	TERMINAL DE DIRECCION DERECHA			
F28710	3817.67	TERMINAL DE DIRECCION IZQUIERDA			
F27435	5087.68	VARILLA TORNILLO ESTABILIZADOR DERECHO			
F27434	5087.69	VARILLA TORNILLO ESTABILIZADOR IZQUIERDO			
F27428	3812E8	VIELETA DE DIRECCION			
207 CC		2008 - 2012	1.6 T	4 L	16 V
F21175	5405.66	BIRLO DE RUEDA			
F33959	1201.H8	BOMBA DE AGUA			
F19574	3350.69	KIT BALERO DOBLE DELANTERO			
F33617	0515.T2 S1	POLEA DE CIGÜEÑAL			
F31088	1920.LR	SENSOR POSICION DE CIGÜEÑAL			
F22082	1306.E4	TAPON DEPOSITO DE ANTICONGELANTE			
F28711	3817.68	TERMINAL DE DIRECCION DERECHA			
F28710	3817.67	TERMINAL DE DIRECCION IZQUIERDA			
F27435	5087.68	VARILLA TORNILLO ESTABILIZADOR DERECHO			
F27434	5087.69	VARILLA TORNILLO ESTABILIZADOR IZQUIERDO			
F27428	3812E8	VIELETA DE DIRECCION			
207 COMPACT		2008 - 2012	1.4	4 L	8 V
F21175	5405.66	BIRLO DE RUEDA			
F05543	3350.16	KIT BALERO DOBLE DELANTERO			
F22017	3287.88	KIT MACHETA DE RUEDA LADO CAJA MANUAL			
F18600	3293.2	KIT MACHETA DE RUEDA LADO RUEDA			
F31241	1920.AW	SENSOR POSICION DE CIGÜEÑAL			
F22082	1306.E4	TAPON DEPOSITO DE ANTICONGELANTE			
F28711	3817.68	TERMINAL DE DIRECCION DERECHA			
F28710	3817.67	TERMINAL DE DIRECCION IZQUIERDA			
F27435	5087.68	VARILLA TORNILLO ESTABILIZADOR DERECHO			
F27434	5087.69	VARILLA TORNILLO ESTABILIZADOR IZQUIERDO			
F27428	3812E8	VIELETA DE DIRECCION			
207 COMPACT		2008 - 2012	1.6	4 L	16 V
F11197	0816.H6	BANDA DE DISTRIBUCION			
F21175	5405.66	BIRLO DE RUEDA			
F19068	1201.E5	BOMBA DE AGUA (19 DIENTES)			
F19574	3350.69	KIT BALERO DOBLE DELANTERO			




ARMADORA					
MODELO	AÑOS	TIPO DE MOTOR	CILINDROS	VALVULAS	
PEUGEOT					
207 COMPACT		2008 - 2012	1.6	4 L	16 V
F22017	3287.88	KIT MACHETA DE RUEDA LADO CAJA MANUAL			
F18600	3293.2	KIT MACHETA DE RUEDA LADO RUEDA			
F31241	1920.AW	SENSOR POSICION DE CIGÜEÑAL			
F28711	3817.68	TERMINAL DE DIRECCION DERECHA			
F28710	3817.67	TERMINAL DE DIRECCION IZQUIERDA			
F34977	1336.Z0	TERMOSTATO DE MOTOR			
F27435	5087.68	VARILLA TORNILLO ESTABILIZADOR DERECHO			
F27434	5087.69	VARILLA TORNILLO ESTABILIZADOR IZQUIERDO			
F27428	3812E8	VIELETA DE DIRECCION			
207 SEDAN		2008 - 2010	1.4	4 L	8 V
F21175	5405.66	BIRLO DE RUEDA			
F19574	3350.69	KIT BALERO DOBLE DELANTERO			
F22017	3287.88	KIT MACHETA DE RUEDA LADO CAJA MANUAL			
F18600	3293.2	KIT MACHETA DE RUEDA LADO RUEDA			
F31241	1920.AW	SENSOR POSICION DE CIGÜEÑAL			
F28711	3817.68	TERMINAL DE DIRECCION DERECHA			
F28710	3817.67	TERMINAL DE DIRECCION IZQUIERDA			
F27435	5087.68	VARILLA TORNILLO ESTABILIZADOR DERECHO			
F27434	5087.69	VARILLA TORNILLO ESTABILIZADOR IZQUIERDO			
F27428	3812E8	VIELETA DE DIRECCION			
207 SEDAN		2008 - 2012	1.6	4 L	16 V
F11197	0816.H6	BANDA DE DISTRIBUCION			
F21175	5405.66	BIRLO DE RUEDA			
F19068	1201.E5	BOMBA DE AGUA (19 DIENTES)			
F19574	3350.69	KIT BALERO DOBLE DELANTERO			
F22017	3287.88	KIT MACHETA DE RUEDA LADO CAJA MANUAL			
F18600	3293.2	KIT MACHETA DE RUEDA LADO RUEDA			
F31241	1920.AW	SENSOR POSICION DE CIGÜEÑAL			
F28711	3817.68	TERMINAL DE DIRECCION DERECHA			
F28710	3817.67	TERMINAL DE DIRECCION IZQUIERDA			
F34977	1336.Z0	TERMOSTATO DE MOTOR			
F27435	5087.68	VARILLA TORNILLO ESTABILIZADOR DERECHO			
F27434	5087.69	VARILLA TORNILLO ESTABILIZADOR IZQUIERDO			
F27428	3812E8	VIELETA DE DIRECCION			
207 TURBO		2009 - 2012	1.6 T	4 L	16 V
F21175	5405.66	BIRLO DE RUEDA			
F33959	1201.H8	BOMBA DE AGUA			
F19574	3350.69	KIT BALERO DOBLE DELANTERO			
F33617	0515.T2 S1	POLEA DE CIGÜEÑAL			
F31088	1920.LR	SENSOR POSICION DE CIGÜEÑAL			
F28711	3817.68	TERMINAL DE DIRECCION DERECHA			
F28710	3817.67	TERMINAL DE DIRECCION IZQUIERDA			
F27435	5087.68	VARILLA TORNILLO ESTABILIZADOR DERECHO			
F27434	5087.69	VARILLA TORNILLO ESTABILIZADOR IZQUIERDO			
F27428	3812E8	VIELETA DE DIRECCION			
3008		2010 - 2012	1.6 T	4 L	16 V
F33959	1201.H8	BOMBA DE AGUA			
F18179	3523.77	BUJE DE HORQUILLA			
F21850	3523.91	BUJE DE HORQUILLA			
F33617	0515.T2 S1	POLEA DE CIGÜEÑAL			
F21490	3640.60	ROTULA DE SUSPENSION			
F31088	1920.LR	SENSOR POSICION DE CIGÜEÑAL			
F18743	1844.36	SOPORTE DE CAJA IZQUIERDO			
F22082	1306.E4	TAPON DEPOSITO DE ANTICONGELANTE			
F31971	3817.89	TERMINAL DE DIRECCION IZQUIERDA			
F31970	3812.F2	VIELETA DE DIRECCION			
306		1999 - 2002	1.8	4 L	8 V
F10732	5038.62	BASE DE AMORTIGUADOR DELANTERA			




ARMADORA				
MODELO	AÑOS	TIPO DE MOTOR	CILINDROS	VALVULAS
PEUGEOT				
306		1999 - 2002	1.8	4 L
F17781	3523.75	BUJE DE HORQUILLA		8 V
F19009	3520.H5 S1	BUJE DE HORQUILLA		
F18807	1264.40	BULBO DE RADIADOR		
F21818	509477	GOMA BARRA ESTABILIZADORA		
F10530	1755.58	GOMA SOPORTE DE ESCAPE		
F17725	3521.E5	HORQUILLA DE SUSPENSION DERECHA		
F17722	3520.H5	HORQUILLA DE SUSPENSION IZQUIERDA		
F17217	4534.21	INTERRUPTOR DE FRENO		
F05543	3350.16	KIT BALERO DOBLE DELANTERO		
F05538	77 01 205 812	KIT BALERO DOBLE TRASERO		
F22015	3287.81	KIT MACHETA DE RUEDA LADO CAJA AUTOMATICA		
F17544	5751.20	POLEA LOCA ALTERNADOR		
F06982	0830.37	POLEA LOCA DISTRIBUCION		
F04732	5751.18	POLEA TENSORA COMPLETA ALTERNADOR		
F17542	5751.35	POLEA TENSORA COMPLETA ALTERNADOR		
F05853	6453.S5	POLEA TENSORA DISTRIBUCION		
F11413	3121.26	RETEN DE FLECHA TRANSMISION DERECHO		
F11414	3121.27	RETEN DE FLECHA TRANSMISION IZQUIERDO		
F15981	3640.37	ROTULA DE SUSPENSION		
F03345	026 109 675	SELLO DE VALVULA (8mm)		
F18743	1844.36	SOPORTE DE CAJA IZQUIERDO		
F15880	1809.21	SOPORTE DE MOTOR TRASERO		
F09317	3817.50	TERMINAL DE DIRECCION		
F17968	5087.42	VARILLA SOPORTE ESTABILIZADOR		
F11423	5087.46	VARILLA TORNILLO ESTABILIZADOR		
306		1999 - 2002	2.0	4 L
F10732	5038.62	BASE DE AMORTIGUADOR DELANTERA		16 V
F17781	3523.75	BUJE DE HORQUILLA		
F19009	3520.H5 S1	BUJE DE HORQUILLA		
F18807	1264.40	BULBO DE RADIADOR		
F21818	509477	GOMA BARRA ESTABILIZADORA		
F10530	1755.58	GOMA SOPORTE DE ESCAPE		
F17725	3521.E5	HORQUILLA DE SUSPENSION DERECHA		
F17722	3520.H5	HORQUILLA DE SUSPENSION IZQUIERDA		
F17217	4534.21	INTERRUPTOR DE FRENO		
F05543	3350.16	KIT BALERO DOBLE DELANTERO		
F22015	3287.81	KIT MACHETA DE RUEDA LADO CAJA AUTOMATICA		
F09794	5751.32	POLEA LOCA ALTERNADOR		
F17543	5751.34	POLEA LOCA ALTERNADOR		
F06982	0830.37	POLEA LOCA DISTRIBUCION		
F09793	5751.33	POLEA TENSORA ALTERNADOR		
F04732	5751.18	POLEA TENSORA COMPLETA ALTERNADOR		
F17542	5751.35	POLEA TENSORA COMPLETA ALTERNADOR		
F04804	0829.35	POLEA TENSORA DISTRIBUCION		
F05853	6453.S5	POLEA TENSORA DISTRIBUCION		
F11413	3121.26	RETEN DE FLECHA TRANSMISION DERECHO		
F11414	3121.27	RETEN DE FLECHA TRANSMISION IZQUIERDO		
F15981	3640.37	ROTULA DE SUSPENSION		
F03281	027 109 675	SELLO DE VALVULA (7mm)		
F18743	1844.36	SOPORTE DE CAJA IZQUIERDO		
F15880	1809.21	SOPORTE DE MOTOR TRASERO		
F09317	3817.50	TERMINAL DE DIRECCION		
F17968	5087.42	VARILLA SOPORTE ESTABILIZADOR		
307 CC		2004 - 2008	2.0	4 L
F17763	0816.F4	BANDA DE DISTRIBUCION		16 V
F30030	5142.32	BASE DE AMORTIGUADOR TRASERA		
F21175	5405.66	BIRLO DE RUEDA		
F21877	1201.L2	BOMBA DE AGUA		




ARMADORA				
MODELO	AÑOS	TIPO DE MOTOR	CILINDROS	VALVULAS
PEUGEOT				
307 CC		2004 - 2008	2.0	4 L 16 V
F18179	3523.77	BUJE DE HORQUILLA		
F21850	3523.91	BUJE DE HORQUILLA		
F22385	3520.S2	HORQUILLA DE SUSPENSION IZQUIERDA		
F17217	4534.21	INTERRUPTOR DE FRENO		
F19574	3350.69	KIT BALERO DOBLE DELANTERO		
F22309	831.88	KIT DE DISTRIBUCION		
F22015	3287.81	KIT MACHETA DE RUEDA LADO CAJA AUTOMATICA		
F19357	5751.60	POLEA LOCA ALTERNADOR		
F19189	0830.42	POLEA LOCA DISTRIBUCION		
F19356	5751.61	POLEA TENSORA ALTERNADOR		
F19325	0829.96	POLEA TENSORA DISTRIBUCION		
F21490	3640.60	ROTULA DE SUSPENSION		
F17736	1844.51	SOPORTE DE CAJA		
F18743	1844.36	SOPORTE DE CAJA IZQUIERDO		
F15880	1809.21	SOPORTE DE MOTOR TRASERO		
F22082	1306.E4	TAPON DEPOSITO DE ANTICONGELANTE		
F10659	3817.41	TERMINAL DE DIRECCION DERECHA		
F10660	3817.42	TERMINAL DE DIRECCION IZQUIERDA		
F22058	1338.A0	TERMOSTATO DE MOTOR		
F19397	5087.50	VARILLA TORNILLO ESTABILIZADOR		
307 SEDAN		2007 - 2008	2.0	4 L 16 V
F17763	0816.F4	BANDA DE DISTRIBUCION		
F21877	1201.L2	BOMBA DE AGUA		
F19574	3350.69	KIT BALERO DOBLE DELANTERO		
F22309	831.88	KIT DE DISTRIBUCION		
F22015	3287.81	KIT MACHETA DE RUEDA LADO CAJA AUTOMATICA		
F19357	5751.60	POLEA LOCA ALTERNADOR		
F22058	1338.A0	TERMOSTATO DE MOTOR		
F19397	5087.50	VARILLA TORNILLO ESTABILIZADOR		
307 SW		2006 - 2008	2.0	4 L 16 V
F21877	1201.L2	BOMBA DE AGUA		
F19574	3350.69	KIT BALERO DOBLE DELANTERO		
F22309	831.88	KIT DE DISTRIBUCION		
F22015	3287.81	KIT MACHETA DE RUEDA LADO CAJA AUTOMATICA		
F19357	5751.60	POLEA LOCA ALTERNADOR		
F22058	1338.A0	TERMOSTATO DE MOTOR		
F19397	5087.50	VARILLA TORNILLO ESTABILIZADOR		
307		2003 - 2008	2.0	4 L 16 V
F17763	0816.F4	BANDA DE DISTRIBUCION		
F30030	5142.32	BASE DE AMORTIGUADOR TRASERA		
F21175	5405.66	BIRLO DE RUEDA		
F21877	1201.L2	BOMBA DE AGUA		
F18179	3523.77	BUJE DE HORQUILLA		
F21850	3523.91	BUJE DE HORQUILLA		
F22385	3520.S2	HORQUILLA DE SUSPENSION IZQUIERDA		
F17217	4534.21	INTERRUPTOR DE FRENO		
F19574	3350.69	KIT BALERO DOBLE DELANTERO		
F22309	831.88	KIT DE DISTRIBUCION		
F22015	3287.81	KIT MACHETA DE RUEDA LADO CAJA AUTOMATICA		
F19357	5751.60	POLEA LOCA ALTERNADOR		
F19189	0830.42	POLEA LOCA DISTRIBUCION		
F19356	5751.61	POLEA TENSORA ALTERNADOR		
F19325	0829.96	POLEA TENSORA DISTRIBUCION		
F21490	3640.60	ROTULA DE SUSPENSION		
F17736	1844.51	SOPORTE DE CAJA		
F18743	1844.36	SOPORTE DE CAJA IZQUIERDO		
F15880	1809.21	SOPORTE DE MOTOR TRASERO		
F22082	1306.E4	TAPON DEPOSITO DE ANTICONGELANTE		




ARMADORA				
MODELO	AÑOS	TIPO DE MOTOR	CILINDROS	VALVULAS
PEUGEOT				
307				
	2003 - 2008	2.0	4 L	16 V
F10659	3817.41	TERMINAL DE DIRECCION DERECHA		
F10660	3817.42	TERMINAL DE DIRECCION IZQUIERDA		
F22058	1338.A0	TERMOSTATO DE MOTOR		
F19397	5087.50	VARILLA TORNILLO ESTABILIZADOR		
308				
	2009 - 2012	1.6 T	4 L	16 V
F33959	1201.H8	BOMBA DE AGUA		
F18179	3523.77	BUJE DE HORQUILLA		
F21850	3523.91	BUJE DE HORQUILLA		
F22714	5094.87	GOMA BARRA ESTABILIZADORA		
F19574	3350.69	KIT BALERO DOBLE DELANTERO		
F33617	0515.T2 S1	POLEA DE CIGÜEÑAL		
F21490	3640.60	ROTULA DE SUSPENSION		
F31088	1920.LR	SENSOR POSICION DE CIGÜEÑAL		
F18743	1844.36	SOPORTE DE CAJA IZQUIERDO		
F22082	1306.E4	TAPON DEPOSITO DE ANTICONGELANTE		
F31971	3817.89	TERMINAL DE DIRECCION IZQUIERDA		
F30164	5087.64	VARILLA TORNILLO ESTABILIZADOR		
F31970	3812.F2	VIELETA DE DIRECCION		
405				
	1997 - 1999	2.0	4 L	8 V
F10862	5037.26 S1	BASE DE AMORTIGUADOR DELANTERA		
F18754	5038.66 S1	BASE DE AMORTIGUADOR DELANTERA		
F18807	1264.40	BULBO DE RADIADOR		
F17217	4534.21	INTERRUPTOR DE FRENO		
F05543	3350.16	KIT BALERO DOBLE DELANTERO		
F17544	5751.20	POLEA LOCA ALTERNADOR		
F04732	5751.18	POLEA TENSORA COMPLETA ALTERNADOR		
F17542	5751.35	POLEA TENSORA COMPLETA ALTERNADOR		
F11413	3121.26	RETEN DE FLECHA TRANSMISION DERECHO		
F11414	3121.27	RETEN DE FLECHA TRANSMISION IZQUIERDO		
F03345	026 109 675	SELLO DE VALVULA (8mm)		
F15880	1809.21	SOPORTE DE MOTOR TRASERO		
406 COUPE				
	2000 - 2005	3.0	6 V	24 V
F18754	5038.66 S1	BASE DE AMORTIGUADOR DELANTERA		
F21175	5405.66	BIRLO DE RUEDA		
F09398	5152.59	BUJE DE EJE		
F17217	4534.21	INTERRUPTOR DE FRENO		
F05543	3350.16	KIT BALERO DOBLE DELANTERO		
F22015	3287.81	KIT MACHETA DE RUEDA LADO CAJA AUTOMATICA		
F11413	3121.26	RETEN DE FLECHA TRANSMISION DERECHO		
F11414	3121.27	RETEN DE FLECHA TRANSMISION IZQUIERDO		
F22082	1306.E4	TAPON DEPOSITO DE ANTICONGELANTE		
406				
	2000 - 2005	2.0	4 L	16 V
F21175	5405.66	BIRLO DE RUEDA		
F09398	5152.59	BUJE DE EJE		
F17217	4534.21	INTERRUPTOR DE FRENO		
F05543	3350.16	KIT BALERO DOBLE DELANTERO		
F22015	3287.81	KIT MACHETA DE RUEDA LADO CAJA AUTOMATICA		
F09794	5751.32	POLEA LOCA ALTERNADOR		
F17543	5751.34	POLEA LOCA ALTERNADOR		
F06982	0830.37	POLEA LOCA DISTRIBUCION		
F09793	5751.33	POLEA TENSORA ALTERNADOR		
F19356	5751.61	POLEA TENSORA ALTERNADOR		
F17542	5751.35	POLEA TENSORA COMPLETA ALTERNADOR		
F04804	0829.35	POLEA TENSORA DISTRIBUCION		
F19325	0829.96	POLEA TENSORA DISTRIBUCION		
F11413	3121.26	RETEN DE FLECHA TRANSMISION DERECHO		
F11414	3121.27	RETEN DE FLECHA TRANSMISION IZQUIERDO		
F18746	1844.77	SOPORTE DE MOTOR DERECHO		




ARMADORA				
MODELO	AÑOS	TIPO DE MOTOR	CILINDROS	VALVULAS
PEUGEOT				
406				
	2000 - 2005	2.0	4 L	16 V
F15880	1809.21	SOPORTE DE MOTOR TRASERO		
F22082	1306.E4	TAPON DEPOSITO DE ANTICONGELANTE		
407				
	2006 - 2009	2.2	4 L	16 V
F17763	0816.F4	BANDA DE DISTRIBUCION		
F27114	5038E5	BASE DE AMORTIGUADOR DELANTERA (RIN 16")		
F27115	5038.A6	BASE DE AMORTIGUADOR DELANTERA (RIN 14")		
F21877	1201.L2	BOMBA DE AGUA		
F32116	3520.N6 S1	BUJE DE HORQUILLA		
F22309	831.88	KIT DE DISTRIBUCION		
F19189	0830.42	POLEA LOCA DISTRIBUCION		
F19325	0829.96	POLEA TENSORA DISTRIBUCION		
F19017	1844.92	SOPORTE DE MOTOR DERECHO		
F22082	1306.E4	TAPON DEPOSITO DE ANTICONGELANTE		
F22058	1338.A0	TERMOSTATO DE MOTOR		
407				
	2006 - 2008	3.0	6 V	24 V
F27114	5038E5	BASE DE AMORTIGUADOR DELANTERA (RIN 16")		
F27115	5038.A6	BASE DE AMORTIGUADOR DELANTERA (RIN 14")		
F27015	3523.AQ	BUJE DE HORQUILLA		
F32116	3520.N6 S1	BUJE DE HORQUILLA		
F32715	1806.69	SOPORTE DE MOTOR DERECHO		
F22082	1306.E4	TAPON DEPOSITO DE ANTICONGELANTE		
607				
	2002 - 2007	3.0	6 V	24 V
F17217	4534.21	INTERRUPTOR DE FRENO		
F22082	1306.E4	TAPON DEPOSITO DE ANTICONGELANTE		
EXPERT				
	2008 - 2009	2.0 DIESEL	4 L	16 V
F15880	1809.21	SOPORTE DE MOTOR TRASERO		
F22082	1306.E4	TAPON DEPOSITO DE ANTICONGELANTE		
GRAND RAID				
	2007 - 2012	1.6	4 L	16 V
F11197	0816.H6	BANDA DE DISTRIBUCION		
F19068	1201.E5	BOMBA DE AGUA (19 DIENTES)		
F21850	3523.91	BUJE DE HORQUILLA		
F21818	509477	GOMA BARRA ESTABILIZADORA		
F22384	3521.P3	HORQUILLA DE SUSPENSION DERECHA		
F22385	3520.S2	HORQUILLA DE SUSPENSION IZQUIERDA		
F05543	3350.16	KIT BALERO DOBLE DELANTERO		
F05853	6453.S5	POLEA TENSORA DISTRIBUCION		
F18743	1844.36	SOPORTE DE CAJA IZQUIERDO		
F18745	1844.75	SOPORTE DE MOTOR DERECHO		
F31972	3817.88	TERMINAL DE DIRECCION DERECHA		
F31971	3817.89	TERMINAL DE DIRECCION IZQUIERDA		
F34977	1336.Z0	TERMOSTATO DE MOTOR		
F11423	5087.46	VARILLA TORNILLO ESTABILIZADOR		
F34803	3812.F4	VIELETA DE DIRECCION		
PARTNER				
	2002 - 2003	1.6	4 L	16 V
F17781	3523.75	BUJE DE HORQUILLA		
F17725	3521.E5	HORQUILLA DE SUSPENSION DERECHA		
F17722	3520.H5	HORQUILLA DE SUSPENSION IZQUIERDA		
PARTNER				
	2004 - 2012	1.6	4 L	16 V
F11197	0816.H6	BANDA DE DISTRIBUCION		
F17803	5038.24	BASE DE AMORTIGUADOR DELANTERA		
F21175	5405.66	BIRLO DE RUEDA		
F19068	1201.E5	BOMBA DE AGUA (19 DIENTES)		
F18179	3523.77	BUJE DE HORQUILLA		
F21850	3523.91	BUJE DE HORQUILLA		
F21818	509477	GOMA BARRA ESTABILIZADORA		
F05543	3350.16	KIT BALERO DOBLE DELANTERO		
F22327	0831.L6	KIT DE DISTRIBUCION		
F18600	3293.2	KIT MACHETA DE RUEDA LADO RUEDA		




ARMADORA					
MODELO	AÑOS	TIPO DE MOTOR	CILINDROS	VALVULAS	
PEUGEOT					
PARTNER		2004 - 2012	1.6	4 L	16 V
F05853	6453.S5	POLEA TENSORA DISTRIBUCION			
F11413	3121.26	RETEN DE FLECHA TRANSMISION DERECHO			
F11414	3121.27	RETEN DE FLECHA TRANSMISION IZQUIERDO			
F17736	1844.51	SOPORTE DE CAJA			
F18743	1844.36	SOPORTE DE CAJA IZQUIERDO			
F18745	1844.75	SOPORTE DE MOTOR DERECHO			
F22082	1306.E4	TAPON DEPOSITO DE ANTICONGELANTE			
F09317	3817.50	TERMINAL DE DIRECCION			
F22057	1336.Q1	TERMOSTATO DE MOTOR			
F31972	3817.88	TERMINAL DE DIRECCION DERECHA			
F31971	3817.89	TERMINAL DE DIRECCION IZQUIERDA			
F11423	5087.46	VARILLA TORNILLO ESTABILIZADOR			
F34803	3812.F4	VIELETA DE DIRECCION			
F27432	3812.C6	VIELETA DE DIRECCION			
PARTNER		2007 - 2012	1.6 DIESEL	4 L	16 V
F21175	5405.66	BIRLO DE RUEDA			
F18179	3523.77	BUJE DE HORQUILLA			
F21850	3523.91	BUJE DE HORQUILLA			
F05543	3350.16	KIT BALERO DOBLE DELANTERO			
F21490	3640.60	ROTULA DE SUSPENSION			
F31972	3817.88	TERMINAL DE DIRECCION DERECHA			
F31971	3817.89	TERMINAL DE DIRECCION IZQUIERDA			
F34803	3812.F4	VIELETA DE DIRECCION			
RCZ		2012 - 2012	1.6	4 L	16 V
F33959	1201.H8	BOMBA DE AGUA			
F33617	0515.T2 S1	POLEA DE CIGÜEÑAL			
F21490	3640.60	ROTULA DE SUSPENSION			
F31088	1920.LR	SENSOR POSICION DE CIGÜEÑAL			
F18743	1844.36	SOPORTE DE CAJA IZQUIERDO			
PONTIAC					
G3		2007 - 2009	1.6	4 L	16 V
F03270	171 407 625 A	BALERO DOBLE DE RUEDA DELANTERO			
F26792	96535089	ROTULA DE SUSPENSION			
F26795	93740723	TERMINAL DE DIRECCION DERECHA			
F26794	93740722	TERMINAL DE DIRECCION IZQUIERDA			
PORSCHE					
CAYENNE		2010 - 2012	3.0 DIESEL	6 V	24 V
F07022	03L 109 244 D	POLEA LOCA DISTRIBUCION			
F03598	026 103 085 F	RETEN ARBOL DE LEVAS			
RENAULT					
CLIO		2002 - 2009	1.6	4 L	16 V
F21985	77 01 071 133	BALERO DE FLECHA LATERAL DERECHO			
F19836	16 80 600 QA1	BANDA DE DISTRIBUCION			
F10824	77 00 829 529 S	BASE DE AMORTIGUADOR DELANTERA			
F02062	82 00 030 701	BIRLO DE RUEDA			
F71666	82 00 380 267	BOBINA DE ENCENDIDO			
F21239	82 00 146 297	BOMBA DE AGUA			
F14949	77 00 424 459	BUJE DE HORQUILLA			
F12372	77 00 785 788	GOMA BARRA ESTABILIZADORA			
F10895	54 50 000 QAH	HORQUILLA DE SUSPENSION DERECHA			
F10894	54 50 100 QAH	HORQUILLA DE SUSPENSION IZQUIERDA			
F24099	11 05 900 QAA	JGO. TORNILLO DE CABEZA			
F05528	77 01 205 779	KIT BALERO DOBLE DELANTERO			
F05538	77 01 205 812	KIT BALERO DOBLE TRASERO			
F10355	77 01 467 125	KIT MACHETA DE RUEDA LADO RUEDA			
F09321	82 00 208 332	MAZA DELANTERA			
F21033	82 00 104 754	POLEA LOCA ALTERNADOR			
F19847	77 00 107 150	POLEA LOCA DISTRIBUCION			




ARMADORA					
MODELO	AÑOS	TIPO DE MOTOR	CILINDROS	VALVULAS	
RENAULT					
CLIO		2002 - 2009	1.6	4 L	16 V
F19910	77 00 108 117	POLEA TENSORA DISTRIBUCION			
F06952	77 01 468 883 S	ROTULA DE SUSPENSION			
F22903	82 00 468 645	SENSOR POSICION DE CIGÜEÑAL			
F30442	82 00 175 102	SOPORTE DE CAJA			
F22106	82 00 493 821	SOPORTE DE CAJA INFERIOR			
F21785	77 00 434 370	SOPORTE DE MOTOR DERECHO			
F23206	77 00 106 27 1S	TAPON CABEZA DE MOTOR			
F19604	48 52 000 QAP	TERMINAL DE DIRECCION DERECHA			
F19605	48 52 000 QAN	TERMINAL DE DIRECCION IZQUIERDA			
F24028	91 15 995 0	TERMOSTATO DE MOTOR			
F12164	54 61 600 QA	VARILLA TORNILLO ESTABILIZADOR			
F22511	77 01 472 113 SK	VIELETA DE DIRECCION MANUAL			
F22517	77 01 472 120 SK	VIELETA DE DIRECCION HIDRAULICA			
CLIO SPORT		2002 - 2005	2.0	4 L	16 V
F10824	77 00 829 529 S	BASE DE AMORTIGUADOR DELANTERA			
F02062	82 00 030 701	BIRLO DE RUEDA			
F14949	77 00 424 459	BUJE DE HORQUILLA			
F12372	77 00 785 788	GOMA BARRA ESTABILIZADORA			
F05528	77 01 205 779	KIT BALERO DOBLE DELANTERO			
F05538	77 01 205 812	KIT BALERO DOBLE TRASERO			
F22146	82 00 065 479	POLEA LOCA ALTERNADOR			
F21759	82 00 064 664	POLEA LOCA DISTRIBUCION			
F19846	82 00 676 404	POLEA TENSORA DISTRIBUCION			
F06952	77 01 468 883 S	ROTULA DE SUSPENSION			
F23206	77 00 106 27 1S	TAPON CABEZA DE MOTOR			
F19604	48 52 000 QAP	TERMINAL DE DIRECCION DERECHA			
F19605	48 52 000 QAN	TERMINAL DE DIRECCION IZQUIERDA			
F24028	91 15 995 0	TERMOSTATO DE MOTOR			
F12164	54 61 600 QA	VARILLA TORNILLO ESTABILIZADOR			
CLIO EUROPA		2007 - 2009	1.6	4 L	16 V
F21985	77 01 071 133	BALERO DE FLECHA LATERAL DERECHO			
F19836	16 80 600 QA1	BANDA DE DISTRIBUCION			
F07065	36 13 1 126 191	BIRLO DE RUEDA			
F21239	82 00 146 297	BOMBA DE AGUA			
F22865	82 00 183 569	BUJE DE HORQUILLA DELGADO			
F22866	82 00 183 570	BUJE DE HORQUILLA GRANDE			
F24252	82 00 744 092	HORQUILLA DE SUSPENSION DERECHA			
F24251	82 00 744 091	HORQUILLA DE SUSPENSION IZQUIERDA			
F19847	77 00 107 150	POLEA LOCA DISTRIBUCION			
F30159	82 00 608 550	POLEA TENSORA COMPLETA ALTERNADOR			
F19846	82 00 676 404	POLEA TENSORA DISTRIBUCION			
F19910	77 00 108 117	POLEA TENSORA DISTRIBUCION			
F23996	82 00 298 455 S	ROTULA DE SUSPENSION			
F23206	77 00 106 27 1S	TAPON CABEZA DE MOTOR			
F19604	48 52 000 QAP	TERMINAL DE DIRECCION DERECHA			
F19605	48 52 000 QAN	TERMINAL DE DIRECCION IZQUIERDA			
F21810	82 00 605 381	VARILLA TORNILLO ESTABILIZADOR			
KANGOO		2007 - 2012	1.6	4 L	16 V
F21985	77 01 071 133	BALERO DE FLECHA LATERAL DERECHO			
F19836	16 80 600 QA1	BANDA DE DISTRIBUCION			
F10824	77 00 829 529 S	BASE DE AMORTIGUADOR DELANTERA			
F07065	36 13 1 126 191	BIRLO DE RUEDA			
F71666	82 00 380 267	BOBINA DE ENCENDIDO			
F21239	82 00 146 297	BOMBA DE AGUA			
F24099	11 05 900 QAA	JGO. TORNILLO DE CABEZA			
F19897	77 01 205 596 SK	KIT BALERO DOBLE TRASERO			
F05528	77 01 205 779	KIT BALERO DOBLE DELANTERO			
F09321	82 00 208 332	MAZA DELANTERA			




ARMADORA					
MODELO	AÑOS	TIPO DE MOTOR	CILINDROS	VALVULAS	
RENAULT					
KANGOO		2007 - 2012	1.6	4 L	16 V
F21033	82 00 104 754	POLEA LOCA ALTERNADOR			
F19847	77 00 107 150	POLEA LOCA DISTRIBUCION			
F21709	82 00 582 997	POLEA TENSORA COMPLETA ALTERNADOR			
F30159	82 00 608 550	POLEA TENSORA COMPLETA ALTERNADOR			
F19910	77 00 108 117	POLEA TENSORA DISTRIBUCION			
F06952	77 01 468 883 S	ROTULA DE SUSPENSION			
F21785	77 00 434 370	SOPORTE DE MOTOR DERECHO			
F23206	77 00 106 27 1S	TAPON CABEZA DE MOTOR			
F19604	48 52 000 QAP	TERMINAL DE DIRECCION DERECHA			
F19605	48 52 000 QAN	TERMINAL DE DIRECCION IZQUIERDA			
F12164	54 61 600 QA	VARILLA TORNILLO ESTABILIZADOR			
KANGOO EXPRESS		2009 - 2010	1.5 DIESEL	4 L	8 V
F21985	77 01 071 133	BALERO DE FLECHA LATERAL DERECHO			
F19853	82 00 537 033	BANDA DE DISTRIBUCION			
F10824	77 00 829 529 S	BASE DE AMORTIGUADOR DELANTERA			
F02062	82 00 030 701	BIRLO DE RUEDA			
F07065	36 13 1 126 191	BIRLO DE RUEDA			
F19897	77 01 205 596 SK	KIT BALERO DOBLE TRASERO			
F05528	77 01 205 779	KIT BALERO DOBLE DELANTERO			
F21270	77 01 477 028	KIT DE DISTRIBUCION			
F09321	82 00 208 332	MAZA DELANTERA			
F30159	82 00 608 550	POLEA TENSORA COMPLETA ALTERNADOR			
F21269	82 00 102 941	POLEA TENSORA DISTRIBUCION			
F19604	48 52 000 QAP	TERMINAL DE DIRECCION DERECHA			
F19605	48 52 000 QAN	TERMINAL DE DIRECCION IZQUIERDA			
F22511	77 01 472 113 SK	VIELETA DE DIRECCION MANUAL			
KANGOO EXPRESS		2004 - 2012	1.6	4 L	16 V
F19836	16 80 600 QA1	BANDA DE DISTRIBUCION			
F10824	77 00 829 529 S	BASE DE AMORTIGUADOR DELANTERA			
F02062	82 00 030 701	BIRLO DE RUEDA			
F71666	82 00 380 267	BOBINA DE ENCENDIDO			
F21239	82 00 146 297	BOMBA DE AGUA			
F24099	11 05 900 QAA	JGO. TORNILLO DE CABEZA			
F19897	77 01 205 596 SK	KIT BALERO DOBLE TRASERO			
F05528	77 01 205 779	KIT BALERO DOBLE DELANTERO			
F10355	77 01 467 125	KIT MACHETA DE RUEDA LADO RUEDA			
F09321	82 00 208 332	MAZA DELANTERA			
F21033	82 00 104 754	POLEA LOCA ALTERNADOR			
F19847	77 00 107 150	POLEA LOCA DISTRIBUCION			
F21709	82 00 582 997	POLEA TENSORA COMPLETA ALTERNADOR			
F19910	77 00 108 117	POLEA TENSORA DISTRIBUCION			
F06952	77 01 468 883 S	ROTULA DE SUSPENSION			
F22903	82 00 468 645	SENSOR POSICION DE CIGÜENAL			
F21785	77 00 434 370	SOPORTE DE MOTOR DERECHO			
F23206	77 00 106 27 1S	TAPON CABEZA DE MOTOR			
F19604	48 52 000 QAP	TERMINAL DE DIRECCION DERECHA			
F19605	48 52 000 QAN	TERMINAL DE DIRECCION IZQUIERDA			
F12164	54 61 600 QA	VARILLA TORNILLO ESTABILIZADOR			
F21635	77 00 437 136	VARILLA TORNILLO ESTABILIZADOR			
F22511	77 01 472 113 SK	VIELETA DE DIRECCION MANUAL			
LAGUNA		2006 - 2007	2.0	4 L	16 V
F21985	77 01 071 133	BALERO DE FLECHA LATERAL DERECHO			
F22283	82 00 002 876	BASE DE AMORTIGUADOR DELANTERA			
F22311	77 01 207 537 SK	BASE DE AMORTIGUADOR DELANTERA C/BALERO			
F07065	36 13 1 126 191	BIRLO DE RUEDA			
F71666	82 00 380 267	BOBINA DE ENCENDIDO			
F22821	82 00 002 868	BUJE DE HORQUILLA CHICO			
F22822	82 00 002 869	BUJE DE HORQUILLA			




ARMADORA					
MODELO	AÑOS	TIPO DE MOTOR	CILINDROS	VALVULAS	
RENAULT					
LAGUNA		2006 - 2007	2.0	4 L	16 V
F27197	77 01 472 765	CUBREPOLVO DE DIRECCION			
F28281	82 00 272 594	GOMA BARRA ESTABILIZADORA			
F22132	82 00 602 613	HORQUILLA DE SUSPENSION DERECHA			
F22133	82 00 602 612	HORQUILLA DE SUSPENSION IZQUIERDA			
F05528	77 01 205 779	KIT BALERO DOBLE DELANTERO			
F09321	82 00 208 332	MAZA DELANTERA			
F21759	82 00 064 664	POLEA LOCA DISTRIBUCION			
F19846	82 00 676 404	POLEA TENSORA DISTRIBUCION			
F22265	77 01 478 029	ROTULA DE SUSPENSION			
F23206	77 00 106 27 1S	TAPON CABEZA DE MOTOR			
F21284	77 01 049 283	TERMINAL DE DIRECCION DERECHA			
F21283	77 01 049 282	TERMINAL DE DIRECCION IZQUIERDA			
F24028	91 15 995 0	TERMOSTATO DE MOTOR			
F21044	82 00 661 217	VARILLA TORNILLO ESTABILIZADOR			
F22765	77 01 472 766 SK	VIELETA DE DIRECCION			
LAGUNA		2003 - 2006	3.0	6 V	24 V
F21985	77 01 071 133	BALERO DE FLECHA LATERAL DERECHO			
F22283	82 00 002 876	BASE DE AMORTIGUADOR DELANTERA			
F22311	77 01 207 537 SK	BASE DE AMORTIGUADOR DELANTERA C/BALERO			
F07065	36 13 1 126 191	BIRLO DE RUEDA			
F22821	82 00 002 868	BUJE DE HORQUILLA CHICO			
F22822	82 00 002 869	BUJE DE HORQUILLA			
F27197	77 01 472 765	CUBREPOLVO DE DIRECCION			
F28281	82 00 272 594	GOMA BARRA ESTABILIZADORA			
F22132	82 00 602 613	HORQUILLA DE SUSPENSION DERECHA			
F22133	82 00 602 612	HORQUILLA DE SUSPENSION IZQUIERDA			
F05528	77 01 205 779	KIT BALERO DOBLE DELANTERO			
F22265	77 01 478 029	ROTULA DE SUSPENSION			
F21284	77 01 049 283	TERMINAL DE DIRECCION DERECHA			
F21283	77 01 049 282	TERMINAL DE DIRECCION IZQUIERDA			
F21044	82 00 661 217	VARILLA TORNILLO ESTABILIZADOR			
F22765	77 01 472 766 SK	VIELETA DE DIRECCION			
MEGANE		2001 - 2003	2.0	4 L	16 V
F21985	77 01 071 133	BALERO DE FLECHA LATERAL DERECHO			
F02062	82 00 030 701	BIRLO DE RUEDA			
F12372	77 00 785 788	GOMA BARRA ESTABILIZADORA			
F05528	77 01 205 779	KIT BALERO DOBLE DELANTERO			
F09321	82 00 208 332	MAZA DELANTERA			
F06952	77 01 468 883 S	ROTULA DE SUSPENSION			
F26826	13 50 362 010	SOPORTE DE MOTOR TRASERO			
F19604	48 52 000 QAP	TERMINAL DE DIRECCION DERECHA			
F19605	48 52 000 QAN	TERMINAL DE DIRECCION IZQUIERDA			
F24028	91 15 995 0	TERMOSTATO DE MOTOR			
MEGANE II		2008 - 2009	1.6	4 L	16 V
F21985	77 01 071 133	BALERO DE FLECHA LATERAL DERECHO			
F07065	36 13 1 126 191	BIRLO DE RUEDA			
F71666	82 00 380 267	BOBINA DE ENCENDIDO			
F21239	82 00 146 297	BOMBA DE AGUA			
F31395	82 00 038 243	BUJE DE EJE			
F24099	11 05 900 QAA	JGO. TORNILLO DE CABEZA			
F30159	82 00 608 550	POLEA TENSORA COMPLETA ALTERNADOR			
F23996	82 00 298 455 S	ROTULA DE SUSPENSION			
F24816	77 01 474 796	TERMINAL DE DIRECCION DERECHA			
F24815	77 01 474 795	TERMINAL DE DIRECCION IZQUIERDA			
F24028	91 15 995 0	TERMOSTATO DE MOTOR			
F24720	77 01 474 448 SK	VIELETA DE DIRECCION			
MEGANE II		2004 - 2009	2.0	4 L	16 V
F21985	77 01 071 133	BALERO DE FLECHA LATERAL DERECHO			




ARMADORA					
MODELO	AÑOS	TIPO DE MOTOR	CILINDROS	VALVULAS	
RENAULT					
MEGANE II		2004 - 2009	2.0	4 L	16 V
F19943	77 01 064 316	BANDA DE DISTRIBUCION			
F07065	36 13 1 126 191	BIRLO DE RUEDA			
F71666	82 00 380 267	BOBINA DE ENCENDIDO			
F31395	82 00 038 243	BUJE DE EJE			
F28282	77 01 056 678	GOMA BARRA ESTABILIZADORA			
F24315	77 01 207 677	KIT BALERO DOBLE DELANTERO			
F21759	82 00 064 664	POLEA LOCA DISTRIBUCION			
F19846	82 00 676 404	POLEA TENSORA DISTRIBUCION			
F23996	82 00 298 455 S	ROTULA DE SUSPENSION			
F29586	82 00 042 454	SOPORTE DE MOTOR TRASERO			
F23206	77 00 106 27 1S	TAPON CABEZA DE MOTOR			
F24816	77 01 474 796	TERMINAL DE DIRECCION DERECHA			
F24815	77 01 474 795	TERMINAL DE DIRECCION IZQUIERDA			
F24028	91 15 995 0	TERMOSTATO DE MOTOR			
F24720	77 01 474 448 SK	VIELETA DE DIRECCION			
MEGANE II SPORT		2004 - 2009	2.0	4 L	16 V
F21985	77 01 071 133	BALERO DE FLECHA LATERAL DERECHO			
F07065	36 13 1 126 191	BIRLO DE RUEDA			
F71666	82 00 380 267	BOBINA DE ENCENDIDO			
F31395	82 00 038 243	BUJE DE EJE			
F24315	77 01 207 677	KIT BALERO DOBLE DELANTERO			
F21759	82 00 064 664	POLEA LOCA DISTRIBUCION			
F19846	82 00 676 404	POLEA TENSORA DISTRIBUCION			
F24816	77 01 474 796	TERMINAL DE DIRECCION DERECHA			
F24815	77 01 474 795	TERMINAL DE DIRECCION IZQUIERDA			
F24028	91 15 995 0	TERMOSTATO DE MOTOR			
F24720	77 01 474 448 SK	VIELETA DE DIRECCION			
MEGANE II CC		2007 - 2009	2.0	4 L	16 V
F21985	77 01 071 133	BALERO DE FLECHA LATERAL DERECHO			
F07065	36 13 1 126 191	BIRLO DE RUEDA			
F71666	82 00 380 267	BOBINA DE ENCENDIDO			
F31395	82 00 038 243	BUJE DE EJE			
F21759	82 00 064 664	POLEA LOCA DISTRIBUCION			
F19846	82 00 676 404	POLEA TENSORA DISTRIBUCION			
F23996	82 00 298 455 S	ROTULA DE SUSPENSION			
F23206	77 00 106 27 1S	TAPON CABEZA DE MOTOR			
F24816	77 01 474 796	TERMINAL DE DIRECCION DERECHA			
F24815	77 01 474 795	TERMINAL DE DIRECCION IZQUIERDA			
F24028	91 15 995 0	TERMOSTATO DE MOTOR			
F24720	77 01 474 448 SK	VIELETA DE DIRECCION			
MEGANE II GT		2009 - 2009	2.0	4 L	16 V
F21985	77 01 071 133	BALERO DE FLECHA LATERAL DERECHO			
F07065	36 13 1 126 191	BIRLO DE RUEDA			
F71666	82 00 380 267	BOBINA DE ENCENDIDO			
F31395	82 00 038 243	BUJE DE EJE			
F28282	77 01 056 678	GOMA BARRA ESTABILIZADORA			
F21759	82 00 064 664	POLEA LOCA DISTRIBUCION			
F19846	82 00 676 404	POLEA TENSORA DISTRIBUCION			
F23996	82 00 298 455 S	ROTULA DE SUSPENSION			
F23206	77 00 106 27 1S	TAPON CABEZA DE MOTOR			
F24816	77 01 474 796	TERMINAL DE DIRECCION DERECHA			
F24815	77 01 474 795	TERMINAL DE DIRECCION IZQUIERDA			
F24028	91 15 995 0	TERMOSTATO DE MOTOR			
F24720	77 01 474 448 SK	VIELETA DE DIRECCION			
SANDERO		2010 - 2011	1.6	4 L	8 V
F21985	77 01 071 133	BALERO DE FLECHA LATERAL DERECHO			
F27505	60 01 547 499 S1	BASE DE AMORTIGUADOR DELANTERA C/BALERO			
F07065	36 13 1 126 191	BIRLO DE RUEDA			




ARMADORA					
MODELO	AÑOS	TIPO DE MOTOR	CILINDROS	VALVULAS	
RENAULT					
SANDERO		2010 - 2011	1.6	4 L	8 V
F27446	60 01 547 140	GOMA BARRA ESTABILIZADORA			
F29638	60 01 550 447	HORQUILLA DE SUSPENSION DERECHA			
F29637	60 01 547 520	HORQUILLA DE SUSPENSION IZQUIERDA			
F23996	82 00 298 455 S	ROTULA DE SUSPENSION			
F03281	027 109 675	SELLO DE VALVULA (7mm)			
F29624	60 01 550 443	TERMINAL DE DIRECCION DERECHA			
F29623	60 01 550 442	TERMINAL DE DIRECCION IZQUIERDA			
F24028	91 15 995 0	TERMOSTATO DE MOTOR			
F27447	60 01 547 138	VARILLA SOPORTE ESTABILIZADOR			
F27725	60 01 550 441	VIELETA DE DIRECCION			
SANDERO		2010 - 2012	1.6	4 L	16 V
F19836	16 80 600 QA1	BANDA DE DISTRIBUCION			
F27505	60 01 547 499 S1	BASE DE AMORTIGUADOR DELANTERA C/BALERO			
F07065	36 13 1 126 191	BIRLO DE RUEDA			
F27446	60 01 547 140	GOMA BARRA ESTABILIZADORA			
F29638	60 01 550 447	HORQUILLA DE SUSPENSION DERECHA			
F29637	60 01 547 520	HORQUILLA DE SUSPENSION IZQUIERDA			
F24315	77 01 207 677	KIT BALERO DOBLE DELANTERO			
F19847	77 00 107 150	POLEA LOCA DISTRIBUCION			
F21709	82 00 582 997	POLEA TENSORA COMPLETA ALTERNADOR			
F19910	77 00 108 117	POLEA TENSORA DISTRIBUCION			
F23996	82 00 298 455 S	ROTULA DE SUSPENSION			
F29624	60 01 550 443	TERMINAL DE DIRECCION DERECHA			
F29623	60 01 550 442	TERMINAL DE DIRECCION IZQUIERDA			
F24028	91 15 995 0	TERMOSTATO DE MOTOR			
F27447	60 01 547 138	VARILLA SOPORTE ESTABILIZADOR			
F27725	60 01 550 441	VIELETA DE DIRECCION			
SCENIC		1999 - 2004	2.0	4 L	16 V
F27887	77 00 434 465	AMORTIGUADOR 5A PTA			
F21985	77 01 071 133	BALERO DE FLECHA LATERAL DERECHO			
F71666	82 00 380 267	BOBINA DE ENCENDIDO			
F12372	77 00 785 788	GOMA BARRA ESTABILIZADORA			
F05528	77 01 205 779	KIT BALERO DOBLE DELANTERO			
F09321	82 00 208 332	MAZA DELANTERA			
F21033	82 00 104 754	POLEA LOCA ALTERNADOR			
F19845	82 00 483 288	POLEA LOCA DISTRIBUCION			
F27818	1340 268	POLEA TENSORA COMPLETA ALTERNADOR			
F19846	82 00 676 404	POLEA TENSORA DISTRIBUCION			
F06952	77 01 468 883 S	ROTULA DE SUSPENSION			
F23206	77 00 106 27 1S	TAPON CABEZA DE MOTOR			
F19604	48 52 000 QAP	TERMINAL DE DIRECCION DERECHA			
F19605	48 52 000 QAN	TERMINAL DE DIRECCION IZQUIERDA			
F24028	91 15 995 0	TERMOSTATO DE MOTOR			
F21635	77 00 437 136	VARILLA TORNILLO ESTABILIZADOR			
SCENIC II		2005 - 2009	2.0	4 L	16 V
F21985	77 01 071 133	BALERO DE FLECHA LATERAL DERECHO			
F19943	77 01 064 316	BANDA DE DISTRIBUCION			
F07065	36 13 1 126 191	BIRLO DE RUEDA			
F71666	82 00 380 267	BOBINA DE ENCENDIDO			
F31395	82 00 038 243	BUJE DE EJE			
F21759	82 00 064 664	POLEA LOCA DISTRIBUCION			
F19846	82 00 676 404	POLEA TENSORA DISTRIBUCION			
F23996	82 00 298 455 S	ROTULA DE SUSPENSION			
F29586	82 00 042 454	SOPORTE DE MOTOR TRASERO			
F23206	77 00 106 27 1S	TAPON CABEZA DE MOTOR			
F24816	77 01 474 796	TERMINAL DE DIRECCION DERECHA			
F24815	77 01 474 795	TERMINAL DE DIRECCION IZQUIERDA			
F24028	91 15 995 0	TERMOSTATO DE MOTOR			




ARMADORA				
MODELO	AÑOS	TIPO DE MOTOR	CILINDROS	VALVULAS
RENAULT				
SCENIC II		2005 - 2009	2.0	4 L
F24720	77 01 474 448 SK	VIELETA DE DIRECCION		
STEPWAY		2010 - 2012	1.6	4 L
F19836	16 80 600 QA1	BANDA DE DISTRIBUCION		
F19847	77 00 107 150	POLEA LOCA DISTRIBUCION		
F21709	82 00 582 997	POLEA TENSORA COMPLETA ALTERNADOR		
F19910	77 00 108 117	POLEA TENSORA DISTRIBUCION		
TRAFIC		2007 - 2012	1.9 DIESEL	4 L
F21985	77 01 071 133	BALERO DE FLECHA LATERAL DERECHO		
F22822	82 00 002 869	BUJE DE HORQUILLA		
F22825	82 00 049 624	BUJE DE HORQUILLA		
F23331	77 01 208 427	KIT BALERO DOBLE DELANTERO		
F22864	77 01 206 849	KIT BALERO DOBLE TRASERO		
F21033	82 00 104 754	POLEA LOCA ALTERNADOR		
F22265	77 01 478 029	ROTULA DE SUSPENSION		
F03281	027 109 675	SELLO DE VALVULA (7mm)		
F21284	77 01 049 283	TERMINAL DE DIRECCION DERECHA		
F21283	77 01 049 282	TERMINAL DE DIRECCION IZQUIERDA		
F21044	82 00 661 217	VARILLA TORNILLO ESTABILIZADOR		
SAAB				
9-3		2001 - 2002	2.0 T	4 L
F02800	90482454	BULBO DE REVERSA		
9-3		2003 - 2009	2.0 T	4 L
F27997	0344 537 S1	BASE DE AMORTIGUADOR DELANTERA		
F11662	90498738	BUJE DE HORQUILLA		
F11663	90498740	BUJE DE HORQUILLA		
F23002	0352 052	HORQUILLA DE SUSPENSION DERECHA		
F23001	0352 051	HORQUILLA DE SUSPENSION IZQUIERDA		
F26153	1603 228	TERMINAL DE DIRECCION DERECHA		
F26152	1603 227	TERMINAL DE DIRECCION IZQUIERDA		
F22379	13 237 130	VARILLA TORNILLO ESTABILIZADOR		
9-3 AERO		2005 - 2009	2.8 T	6 V
F27997	0344 537 S1	BASE DE AMORTIGUADOR DELANTERA		
F11662	90498738	BUJE DE HORQUILLA		
F11663	90498740	BUJE DE HORQUILLA		
F23002	0352 052	HORQUILLA DE SUSPENSION DERECHA		
F23001	0352 051	HORQUILLA DE SUSPENSION IZQUIERDA		
F26153	1603 228	TERMINAL DE DIRECCION DERECHA		
F26152	1603 227	TERMINAL DE DIRECCION IZQUIERDA		
F22379	13 237 130	VARILLA TORNILLO ESTABILIZADOR		
9-5		2001 - 2003	2.0 T	4 L
F02070	0352 357	BUJE DE HORQUILLA		
F02800	90482454	BULBO DE REVERSA		
F17729	90468567	GOMA BARRA ESTABILIZADORA		
F22951	52 31 683	ROTULA DE SUSPENSION		
9-5		2004 - 2007	2.3 T	4 L
F02070	0352 357	BUJE DE HORQUILLA		
F02800	90482454	BULBO DE REVERSA		
F17729	90468567	GOMA BARRA ESTABILIZADORA		
F30140	12 770 367	SOPORTE DE MOTOR DERECHO		
F28362	93 194 335	VIELETA DE DIRECCION		
9-5 AERO		2001 - 2005	2.3 T	4 L
F02070	0352 357	BUJE DE HORQUILLA		
F02800	90482454	BULBO DE REVERSA		
F17729	90468567	GOMA BARRA ESTABILIZADORA		
F22951	52 31 683	ROTULA DE SUSPENSION		
F30140	12 770 367	SOPORTE DE MOTOR DERECHO		
F26153	1603 228	TERMINAL DE DIRECCION DERECHA		
F26152	1603 227	TERMINAL DE DIRECCION IZQUIERDA		




ARMADORA				
MODELO	AÑOS	TIPO DE MOTOR	CILINDROS	VALVULAS
SAAB				
9-5 AERO		2001 - 2005	2.3 T	4 L
F28362	93 194 335	VIELETA DE DIRECCION		
9-5 AERO		2006 - 2007	2.3 T	4 L
F02070	0352 357	BUJE DE HORQUILLA		
F02800	90482454	BULBO DE REVERSA		
F30140	12 770 367	SOPORTE DE MOTOR DERECHO		
F26153	1603 228	TERMINAL DE DIRECCION DERECHA		
F26152	1603 227	TERMINAL DE DIRECCION IZQUIERDA		
F28362	93 194 335	VIELETA DE DIRECCION		
SEAT				
ALHAMBRA		2002 - 2007	1.8	4 L
F07215	N01 384 902	ARANDELA TORNILLO CARTER		
F19546	06B 109 119 A	BANDA DE DISTRIBUCION		
F04912	701 601 139 B	BIRLO DE RUEDA		
F24108	06B 905 115 E	BOBINA DE ENCENDIDO		
F15900	06A 121 012	BOMBA DE AGUA		
F08028	1H6 955 651	BOMBA DEPOSITO DE LIMPIADORES		
F10021	7M0 407 181 A	BUJE DE HORQUILLA		
F22988	7M0 501 541	BUJE DE HORQUILLA		
F10114	1H0 959 481 B	BULBO DE RADIADOR C/A.A		
F12102	7M3 422 831	CUBREPOLVO DE DIRECCION		
F14256	01M 325 429	FILTRO DE TRANSMISION		
F19453	7M0 411 031	GOMA BARRA ESTABILIZADORA		
F18501	1 012 632	HORQUILLA DE SUSPENSION		
F24784	191 945 515 B	INTERRUPTOR DE FRENO		
F17966	038 121 119 B	LIGA TOMA DE AGUA		
F21451	1H0 387 581 D	MANIJA ELEVADOR VIDRIO		
F21320	8L0 953 513 G	PALANCA DE DIRECCIONAL		
F18646	4B0 905 849	PASTILLA DE ENCENDIDO		
F19292	06B 109 244	POLEA LOCA DISTRIBUCION		
F17948	06B 109 243	POLEA TENSORA DISTRIBUCION		
F18556	06B 109 243 F	POLEA TENSORA DISTRIBUCION		
F11574	1H0 953 227	RELEVADOR DE INTERMITENTES		
F03598	026 103 085 F	RETEN ARBOL DE LEVAS		
F01090	068 103 051 G	RETEN DE CIGÜEÑAL TRASERO		
F19276	7M3 407 365 C	ROTULA DE SUSPENSION		
F29318	06A 919 501 A	SENSOR TEMPERATURA GRIS 2 PATAS		
F24380	1J0 907 660 B	SENSOR NIVEL DE ACEITE		
F24444	06A 906 433 C	SENSOR POSICION DE CIGÜEÑAL		
F02113	026 103 485 A	TAPON DE ACEITE		
F15374	N90 813 202	TAPON DE CARTER		
F22346	06B 109 477	TENSOR HIDRAULICO DISTRIBUCION		
F17890	050 121 113 C	TERMOSTATO DE MOTOR		
F22050	034 903 555 B	TORNILLO TENSOR ALTERNADOR		
F11996	7M3 422 804 A	VARILLA DE DIRECCION DERECHA		
F11997	7M3 422 803 A	VARILLA DE DIRECCION IZQUIERDA		
F12002	7M3 411 317 C	VARILLA TORNILLO ESTABILIZADOR		
ALHAMBRA		2002 - 2008	2.8	6 V
F07215	N01 384 902	ARANDELA TORNILLO CARTER		
F04912	701 601 139 B	BIRLO DE RUEDA		
F10021	7M0 407 181 A	BUJE DE HORQUILLA		
F22988	7M0 501 541	BUJE DE HORQUILLA		
F12102	7M3 422 831	CUBREPOLVO DE DIRECCION		
F14256	01M 325 429	FILTRO DE TRANSMISION		
F19453	7M0 411 031	GOMA BARRA ESTABILIZADORA		
F18501	1 012 632	HORQUILLA DE SUSPENSION		
F17966	038 121 119 B	LIGA TOMA DE AGUA		
F21451	1H0 387 581 D	MANIJA ELEVADOR VIDRIO		
F21320	8L0 953 513 G	PALANCA DE DIRECCIONAL		




ARMADORA				
MODELO	AÑOS	TIPO DE MOTOR	CILINDROS	VALVULAS
SEAT				
ALHAMBRA		2002 - 2008	2.8	6 V
F18646	4B0 905 849	PASTILLA DE ENCENDIDO		
F14550	068 117 021 B	RADIADOR DE ACEITE		
F19276	7M3 407 365 C	ROTULA DE SUSPENSION		
F29318	06A 919 501 A	SENSOR TEMPERATURA GRIS 2 PATAS		
F24380	1J0 907 660 B	SENSOR NIVEL DE ACEITE		
F02113	026 103 485 A	TAPON DE ACEITE		
F15374	N90 813 202	TAPON DE CARTER		
F11996	7M3 422 804 A	VARILLA DE DIRECCION DERECHA		
F11997	7M3 422 803 A	VARILLA DE DIRECCION IZQUIERDA		
F12002	7M3 411 317 C	VARILLA TORNILLO ESTABILIZADOR		
ALTEA FSI		2005 - 2009	2.0	4 L
F22498	6N0 412 249 C	BALERO BASE AMORTIGUADOR DELANTERO		
F24186	06D 109 119 B	BANDA DE DISTRIBUCION		
F22500	1K0 412 331 B	BASE DE AMORTIGUADOR DELANTERA		
F22502	1K0 412 331 B S1	BASE DE AMORTIGUADOR DELANTERA C/BALERO		
F23310	1K0 513 353 G	BASE DE AMORTIGUADOR TRASERA		
F09801	8D0 601 139 D	BIRLO DE RUEDA		
F29568	1K0 505 541 D	BUJE DE EJE TRASERO		
F24390	1K0 407 182	BUJE DE HORQUILLA BARRIL		
F27069	1K0 199 231 J	BUJE DE HORQUILLA IZQUIERDO		
F27071	1K0 199 232 J	BUJE DE HORQUILLA DERECHO		
F31278	1K0 423 831 A	CUBREPOLVO DE DIRECCION		
F23358	1K0 511 327 AR	GOMA BARRA ESTABILIZADORA TRASERA		
F27078	1K0 407 152 M	HORQUILLA DE SUSPENSION DERECHA		
F27076	1K0 407 151 M	HORQUILLA DE SUSPENSION IZQUIERDA		
F26377	1T0 498 621 SK	MAZA CON BALERO DELANTERA		
F23320	1T0 598 611 B	MAZA CON BALERO TRASERA		
F19292	06B 109 244	POLEA LOCA DISTRIBUCION		
F30227	06D 109 244 E	POLEA LOCA DISTRIBUCION		
F27364	06D 109 243 B	POLEA TENSORA DISTRIBUCION		
F26082	1K0 407 365 C	ROTULA DE SUSPENSION IZQUIERDA		
F26083	1K0 407 366 C	ROTULA DE SUSPENSION DERECHA		
F29318	06A 919 501 A	SENSOR TEMPERATURA GRIS 2 PATAS		
F22726	1K0 199 555 N	SOPORTE DE CAJA		
F31958	1K0 199 855 BB	SOPORTE DE CAJA INFERIOR		
F22762	1K0 199 867 A	SOPORTE DE MOTOR INFERIOR		
F22768	1K0 199 868 A	SOPORTE DE MOTOR SUPERIOR		
F15374	N90 813 202	TAPON DE CARTER		
F26097	1K0 423 812 E	TERMINAL DE DIRECCION DERECHA		
F26096	1K0 423 811 E	TERMINAL DE DIRECCION IZQUIERDA		
F32628	1K0 423 810 A S2	VARILLA DE DIRECCION DERECHA		
F32627	1K0 423 810 A S1	VARILLA DE DIRECCION IZQUIERDA		
F24122	1K0 411 315 D	VARILLA TORNILLO ESTABILIZADOR		
F29461	1K0 505 465 K S1	VARILLA SOPORTE ESTABILIZADOR TRASERO		
F26045	1K0 423 810 A	VIELETA DE DIRECCION		
ALTEA SPORT		2010 - 2010	2.0 T	4 L
F22498	6N0 412 249 C	BALERO BASE AMORTIGUADOR DELANTERO		
F24186	06D 109 119 B	BANDA DE DISTRIBUCION		
F22500	1K0 412 331 B	BASE DE AMORTIGUADOR DELANTERA		
F22502	1K0 412 331 B S1	BASE DE AMORTIGUADOR DELANTERA C/BALERO		
F23310	1K0 513 353 G	BASE DE AMORTIGUADOR TRASERA		
F09801	8D0 601 139 D	BIRLO DE RUEDA		
F30618	06F 121 011	BOMBA DE AGUA		
F29568	1K0 505 541 D	BUJE DE EJE TRASERO		
F24390	1K0 407 182	BUJE DE HORQUILLA BARRIL		
F27069	1K0 199 231 J	BUJE DE HORQUILLA IZQUIERDO		
F27071	1K0 199 232 J	BUJE DE HORQUILLA DERECHO		
F31278	1K0 423 831 A	CUBREPOLVO DE DIRECCION		




ARMADORA				
MODELO	AÑOS	TIPO DE MOTOR	CILINDROS	VALVULAS
SEAT				
ALTEA SPORT		2010 - 2010	2.0 T	4 L
F23358	1K0 511 327 AR	GOMA BARRA ESTABILIZADORA TRASERA		
F27078	1K0 407 152 M	HORQUILLA DE SUSPENSION DERECHA		
F27076	1K0 407 151 M	HORQUILLA DE SUSPENSION IZQUIERDA		
F26377	1T0 498 621 SK	MAZA CON BALERO DELANTERA		
F19292	06B 109 244	POLEA LOCA DISTRIBUCION		
F30227	06D 109 244 E	POLEA LOCA DISTRIBUCION		
F27364	06D 109 243 B	POLEA TENSORA DISTRIBUCION		
F26082	1K0 407 365 C	ROTULA DE SUSPENSION IZQUIERDA		
F26083	1K0 407 366 C	ROTULA DE SUSPENSION DERECHA		
F29318	06A 919 501 A	SENSOR TEMPERATURA GRIS 2 PATAS		
F22726	1K0 199 555 N	SOPORTE DE CAJA		
F22762	1K0 199 867 A	SOPORTE DE MOTOR INFERIOR		
F22768	1K0 199 868 A	SOPORTE DE MOTOR SUPERIOR		
F22934	1K0 199 555 Q	SOPORTE DE MOTOR IZQUIERDO		
F32167	1K0 199 868 C	SOPORTE DE MOTOR SUPERIOR		
F15374	N90 813 202	TAPON DE CARTER		
F26097	1K0 423 812 E	TERMINAL DE DIRECCION DERECHA		
F26096	1K0 423 811 E	TERMINAL DE DIRECCION IZQUIERDA		
F32628	1K0 423 810 A S2	VARILLA DE DIRECCION DERECHA		
F32627	1K0 423 810 A S1	VARILLA DE DIRECCION IZQUIERDA		
F24122	1K0 411 315 D	VARILLA TORNILLO ESTABILIZADOR		
F29461	1K0 505 465 K S1	VARILLA SOPORTE ESTABILIZADOR TRASERO		
F26045	1K0 423 810 A	VIELETA DE DIRECCION		
ALTEA TSI		2010 - 2012	1.4 T	4 L
F22498	6N0 412 249 C	BALERO BASE AMORTIGUADOR DELANTERO		
F22500	1K0 412 331 B	BASE DE AMORTIGUADOR DELANTERA		
F22502	1K0 412 331 B S1	BASE DE AMORTIGUADOR DELANTERA C/BALERO		
F23310	1K0 513 353 G	BASE DE AMORTIGUADOR TRASERA		
F09801	8D0 601 139 D	BIRLO DE RUEDA		
F29568	1K0 505 541 D	BUJE DE EJE TRASERO		
F24390	1K0 407 182	BUJE DE HORQUILLA BARRIL		
F27069	1K0 199 231 J	BUJE DE HORQUILLA IZQUIERDO		
F27071	1K0 199 232 J	BUJE DE HORQUILLA DERECHO		
F31278	1K0 423 831 A	CUBREPOLVO DE DIRECCION		
F23358	1K0 511 327 AR	GOMA BARRA ESTABILIZADORA TRASERA		
F27078	1K0 407 152 M	HORQUILLA DE SUSPENSION DERECHA		
F27076	1K0 407 151 M	HORQUILLA DE SUSPENSION IZQUIERDA		
F26377	1T0 498 621 SK	MAZA CON BALERO DELANTERA		
F23320	1T0 598 611 B	MAZA CON BALERO TRASERA		
F26082	1K0 407 365 C	ROTULA DE SUSPENSION IZQUIERDA		
F26083	1K0 407 366 C	ROTULA DE SUSPENSION DERECHA		
F29318	06A 919 501 A	SENSOR TEMPERATURA GRIS 2 PATAS		
F22726	1K0 199 555 N	SOPORTE DE CAJA		
F22762	1K0 199 867 A	SOPORTE DE MOTOR INFERIOR		
F22768	1K0 199 868 A	SOPORTE DE MOTOR SUPERIOR		
F26097	1K0 423 812 E	TERMINAL DE DIRECCION DERECHA		
F26096	1K0 423 811 E	TERMINAL DE DIRECCION IZQUIERDA		
F32628	1K0 423 810 A S2	VARILLA DE DIRECCION DERECHA		
F32627	1K0 423 810 A S1	VARILLA DE DIRECCION IZQUIERDA		
F24122	1K0 411 315 D	VARILLA TORNILLO ESTABILIZADOR		
F29461	1K0 505 465 K S1	VARILLA SOPORTE ESTABILIZADOR TRASERO		
F26045	1K0 423 810 A	VIELETA DE DIRECCION		
ALTEA TSI		2010 - 2012	1.8 T	4 L
F22498	6N0 412 249 C	BALERO BASE AMORTIGUADOR DELANTERO		
F22500	1K0 412 331 B	BASE DE AMORTIGUADOR DELANTERA		
F22502	1K0 412 331 B S1	BASE DE AMORTIGUADOR DELANTERA C/BALERO		
F23310	1K0 513 353 G	BASE DE AMORTIGUADOR TRASERA		
F09801	8D0 601 139 D	BIRLO DE RUEDA		




ARMADORA				
MODELO	AÑOS	TIPO DE MOTOR	CILINDROS	VALVULAS
SEAT				
ALTEA TSI				
	2010 - 2012	1.8 T	4 L	16 V
F29568	1K0 505 541 D	BUJE DE EJE TRASERO		
F24390	1K0 407 182	BUJE DE HORQUILLA BARRIL		
F27069	1K0 199 231 J	BUJE DE HORQUILLA IZQUIERDO		
F27071	1K0 199 232 J	BUJE DE HORQUILLA DERECHO		
F31278	1K0 423 831 A	CUBREPOLVO DE DIRECCION		
F23358	1K0 511 327 AR	GOMA BARRA ESTABILIZADORA TRASERA		
F27078	1K0 407 152 M	HORQUILLA DE SUSPENSION DERECHA		
F27076	1K0 407 151 M	HORQUILLA DE SUSPENSION IZQUIERDA		
F26377	1T0 498 621 SK	MAZA CON BALERO DELANTERA		
F23320	1T0 598 611 B	MAZA CON BALERO TRASERA		
F26083	1K0 407 366 C	ROTULA DE SUSPENSION DERECHA		
F26082	1K0 407 365 C	ROTULA DE SUSPENSION IZQUIERDA		
F29318	06A 919 501 A	SENSOR TEMPERATURA GRIS 2 PATAS		
F22726	1K0 199 555 N	SOPORTE DE CAJA		
F22762	1K0 199 867 A	SOPORTE DE MOTOR INFERIOR		
F22768	1K0 199 868 A	SOPORTE DE MOTOR SUPERIOR		
F22934	1K0 199 555 Q	SOPORTE DE MOTOR IZQUIERDO		
F26097	1K0 423 812 E	TERMINAL DE DIRECCION DERECHA		
F26096	1K0 423 811 E	TERMINAL DE DIRECCION IZQUIERDA		
F32628	1K0 423 810 A S2	VARILLA DE DIRECCION DERECHA		
F32627	1K0 423 810 A S1	VARILLA DE DIRECCION IZQUIERDA		
F24122	1K0 411 315 D	VARILLA TORNILLO ESTABILIZADOR		
F29461	1K0 505 465 K S1	VARILLA SOPORTE ESTABILIZADOR TRASERO		
F26045	1K0 423 810 A	VIELETA DE DIRECCION		
ALTEA TSI				
	2010 - 2010	2.0	4 L	16 V
F22502	1K0 412 331 B S1	BASE DE AMORTIGUADOR DELANTERA C/BALERO		
F31253	6Q0 407 183 A	BUJE DE HORQUILLA		
F27078	1K0 407 152 M	HORQUILLA DE SUSPENSION DERECHA		
F27076	1K0 407 151 M	HORQUILLA DE SUSPENSION IZQUIERDA		
F26045	1K0 423 810 A	VIELETA DE DIRECCION		
CORDOBA				
	2001 - 2002	1.6	4 L	8 V
F07215	N01 384 902	ARANDELA TORNILLO CARTER		
F01111	IJ4 122 49	BALERO BASE AMORTIGUADOR DELANTERO		
F01117	357 412 331 A	BASE DE AMORTIGUADOR DELANTERA C/BALERO		
F17194	6N0 905 104	BOBINA DE ENCENDIDO		
F01286	026 121 005 H	BOMBA DE AGUA (REPUESTO)		
F01287	037 121 010 C	BOMBA DE AGUA C/BASE		
F09047	6N0 501 541 D	BUJE DE EJE		
F07847	191 407 181 E	BUJE DE HORQUILLA S/CEJA		
F07856	357 407 182	BUJE DE HORQUILLA BARRIL		
F01528	191 959 481 C	BULBO DE RADIADOR C/A.A.		
F03544	191 407 190 A	CASQUILLO BUJE DE HORQUILLA		
F02264	1H0 121 407 A	DEPOSITO DE ANTICONGELANTE		
F23040	1H0 422 371 C	DEPOSITO DE DIRECCION		
F01993	053 103 663	EMBUDO DE BAYONETA		
F02903	191 419 883	GOMA CAJA DE DIRECCION		
F10007	056 103 419 A	GUIA DE VALVULA		
F02818	191 407 151 B	HORQUILLA DE SUSPENSION		
F03662	357 498 625 B	KIT BALERO DOBLE DELANTERO		
F03595	191 498 203 C	KIT MACHETA DE RUEDA LADO RUEDA		
F21451	1H0 387 581 D	MANIJA ELEVADOR VIDRIO		
F03368	357 407 615	MAZA DELANTERA		
F80397	6N0 905 865	PASTILLA DE ENCENDIDO		
F01231	028 145 278 E	POLEA TENSORA ALTERNADOR		
F14730	030 145 299 F	POLEA TENSORA COMPLETA ALTERNADOR		
F01090	068 103 051 G	RETEN DE CIGÜEÑAL TRASERO		
F02942	357 407 365 A	ROTULA DE SUSPENSION		
F32510	059 919 501 A S1	SENSOR DE TEMPERATURA		




ARMADORA					
MODELO	AÑOS	TIPO DE MOTOR	CILINDROS	VALVULAS	
SEAT					
CORDOBA		2001 - 2002	1.6	4 L	8 V
F01107	357 199 402 B	SOPORTE DE CAJA IZQUIERDO			
F02067	020 409 289 B	TAPA JUNTA HOMOCINETICA			
F02113	026 103 485 A	TAPON DE ACEITE			
F03272	N90 288 901	TAPON DE CARTER			
F02212	191 201 553 A	TAPON DE GASOLINA			
F02238	191 419 812	TERMINAL DE DIRECCION DERECHA			
F03583	191 419 811	TERMINAL DE DIRECCION IZQUIERDA			
F02160	171 407 643 A	TUERCA DE ESPIGA			
F07705	1H0 711 595	VARILLA DE CAJA CORTA			
F07702	1H0 711 574	VARILLA DE CAJA LARGA			
CORDOBA		2003 - 2009	1.6	4 L	8 V
F22498	6N0 412 249 C	BALERO BASE AMORTIGUADOR DELANTERO			
F14362	030 109 119 S	BANDA DE DISTRIBUCION			
F22930	6Q0 412 331 B	BASE DE AMORTIGUADOR DELANTERA			
F10819	1J0 513 353 B	BASE DE AMORTIGUADOR TRASERA			
F09801	8D0 601 139 D	BIRLO DE RUEDA			
F09754	030 121 008 D	BOMBA DE AGUA			
F19928	1J0 501 541 D	BUJE DE EJE TRASERO METAL			
F31547	1J0 501 541 C	BUJE DE EJE TRASERO PLASTICO			
F31253	6Q0 407 183 A	BUJE DE HORQUILLA			
F19014	036 919 081 A	BULBO DE ACEITE			
F17930	191 955 985 A	CHISGUETERO			
F21700	6E0 419 831	CUBREPOLVO DE DIRECCION			
F25258	06A 109 105 C	ENGRANE ARBOL DE LEVAS			
F23410	6Q0 512 131 B	GOMA TOPE DE AMORTIGUADOR TRASERA			
F27530	6Q0 407 151 L	HORQUILLA DE SUSPENSION			
F14608	030 109 119 M	KIT DE DISTRIBUCION			
F24414	6Q0 407 621 H	MAZA CON BALERO DELANTERA			
F24224	6Q0 598 611	MAZA CON BALERO TRASERA			
F22518	6X0 959 455 C	MOTOVENTILADOR PRINCIPAL			
F18646	4B0 905 849	PASTILLA DE ENCENDIDO			
F10295	030 109 243 K	POLEA TENSORA DISTRIBUCION			
F19406	6Q0 407 365 A	ROTULA DE SUSPENSION IZQUIERDA			
F19408	6Q0 407 366 A	ROTULA DE SUSPENSION DERECHA			
F29318	06A 919 501 A	SENSOR TEMPERATURA GRIS 2 PATAS			
F24380	1J0 907 660 B	SENSOR NIVEL DE ACEITE			
F19906	6Q0 199 555 AD	SOPORTE DE CAJA			
F23880	6Q0 199 167 BM	SOPORTE DE MOTOR DERECHO			
F31124	6Q0 199 851 AK	SOPORTE DE MOTOR TRASERO			
F15374	N90 813 202	TAPON DE CARTER			
F19814	6Q0 423 812	TERMINAL DE DIRECCION DERECHA			
F19812	6Q0 423 811	TERMINAL DE DIRECCION IZQUIERDA			
F17902	032 121 110 B	TERMOSTATO DE MOTOR			
F02160	171 407 643 A	TUERCA DE ESPIGA			
F19818	6Q0 423 804 E	VARILLA DE DIRECCION DERECHA			
F19816	6Q0 423 803 E	VARILLA DE DIRECCION IZQUIERDA			
F19518	6Q0 411 315 G	VARILLA TORNILLO ESTABILIZADOR			
CORDOBA		2003 - 2009	2.0	4 L	8 V
F22498	6N0 412 249 C	BALERO BASE AMORTIGUADOR DELANTERO			
F19396	06A 109 119 C	BANDA DE DISTRIBUCION			
F22930	6Q0 412 331 B	BASE DE AMORTIGUADOR DELANTERA			
F10819	1J0 513 353 B	BASE DE AMORTIGUADOR TRASERA			
F09801	8D0 601 139 D	BIRLO DE RUEDA			
F15900	06A 121 012	BOMBA DE AGUA			
F09047	6N0 501 541 D	BUJE DE EJE			
F19928	1J0 501 541 D	BUJE DE EJE TRASERO METAL			
F31547	1J0 501 541 C	BUJE DE EJE TRASERO PLASTICO			
F31253	6Q0 407 183 A	BUJE DE HORQUILLA			




		ARMADORA			
MODELO		AÑOS	TIPO DE MOTOR	CILINDROS	VALVULAS
		SEAT			
CORDOBA		2003 - 2009	2.0	4 L	8 V
F21758	020 945 415 A	BULBO DE REVERSA			
F23050	038 103 601 NA	CARTER DE MOTOR			
F03544	191 407 190 A	CASQUILLO BUJE DE HORQUILLA			
F17930	191 955 985 A	CHISGUETERO			
F21700	6E0 419 831	CUBREPOLVO DE DIRECCION			
F01014	021 109 651	CUÑA DE VALVULA			
F23410	6Q0 512 131 B	GOMA TOPE DE AMORTIGUADOR TRASERA			
F27530	6Q0 407 151 L	HORQUILLA DE SUSPENSION			
F21451	1H0 387 581 D	MANIJA ELEVADOR VIDRIO			
F24414	6Q0 407 621 H	MAZA CON BALERO DELANTERA			
F24224	6Q0 598 611	MAZA CON BALERO TRASERA			
F18646	4B0 905 849	PASTILLA DE ENCENDIDO			
F15878	06A 109 479 F	POLEA TENSORA DISTRIBUCION			
F19406	6Q0 407 365 A	ROTULA DE SUSPENSION IZQUIERDA			
F19408	6Q0 407 366 A	ROTULA DE SUSPENSION DERECHA			
F03281	027 109 675	SELLO DE VALVULA (7mm)			
F29318	06A 919 501 A	SENSOR TEMPERATURA GRIS 2 PATAS			
F24380	1J0 907 660 B	SENSOR NIVEL DE ACEITE			
F15374	N90 813 202	TAPON DE CARTER			
F19814	6Q0 423 812	TERMINAL DE DIRECCION DERECHA			
F19812	6Q0 423 811	TERMINAL DE DIRECCION IZQUIERDA			
F17890	050 121 113 C	TERMOSTATO DE MOTOR			
F22050	034 903 555 B	TORNILLO TENSOR ALTERNADOR			
F02160	171 407 643 A	TUERCA DE ESPIGA			
F19818	6Q0 423 804 E	VARILLA DE DIRECCION DERECHA			
F19816	6Q0 423 803 E	VARILLA DE DIRECCION IZQUIERDA			
F19518	6Q0 411 315 G	VARILLA TORNILLO ESTABILIZADOR			
EXEO		2011 - 2012	2.0 T	4 L	16 V
F24186	06D 109 119 B	BANDA DE DISTRIBUCION			
F26360	8E0 412 377 C	BASE DE AMORTIGUADOR DELANTERA			
F30618	06F 121 011	BOMBA DE AGUA			
F21928	8E0 407 151 M	BRAZO DE SUSPENSION INFERIOR			
F31281	8E0 407 694 AL	BRAZO DE SUSPENSION INFERIOR DERECHO			
F31277	8E0 407 693 AL	BRAZO DE SUSPENSION INFERIOR IZQUIERDA			
F32319	8E0 407 506 P	BRAZO DE SUSPENSION SUPERIOR DERECHO			
F32318	8E0 407 505 P	BRAZO DE SUSPENSION SUPERIOR IZQUIERDO			
F10020	4D0 407 182 F	BUJE BRAZO DE SUSPENSION			
F19292	06B 109 244	POLEA LOCA DISTRIBUCION			
F30227	06D 109 244 E	POLEA LOCA DISTRIBUCION			
F26569	06B 903 133 E	POLEA TENSORA COMPLETA ALTERNADOR			
F27364	06D 109 243 B	POLEA TENSORA DISTRIBUCION			
F29318	06A 919 501 A	SENSOR TEMPERATURA GRIS 2 PATAS			
F32510	059 919 501 A S1	SENSOR DE TEMPERATURA			
F23286	8E0 399 105 JD	SOPORTE DE CAJA			
F21922	8E0 411 318	VARILLA SOPORTE ESTABILIZADOR DERECHO			
F21920	8E0 411 317	VARILLA SOPORTE ESTABILIZADOR IZQUIERDA			
F26151	8E0 422 821 C	VIELETA DE DIRECCION			
FREETRACK TSI		2011 - 2012	2.0 T	4 L	16 V
F29318	06A 919 501 A	SENSOR TEMPERATURA GRIS 2 PATAS			
IBIZA		2001 - 2002	1.6	4 L	8 V
F07215	N01 384 902	ARANDELA TORNILLO CARTER			
F01111	IJ4 122 49	BALERO BASE AMORTIGUADOR DELANTERO			
F19396	06A 109 119 C	BANDA DE DISTRIBUCION			
F01117	357 412 331 A	BASE DE AMORTIGUADOR DELANTERA C/BALERO			
F06963	3A0 601 139	BIRLO DE RUEDA			
F17194	6N0 905 104	BOBINA DE ENCENDIDO			
F08028	1H6 955 651	BOMBA DEPOSITO DE LIMPIADORES			
F09047	6N0 501 541 D	BUJE DE EJE			




ARMADORA					
MODELO	AÑOS	TIPO DE MOTOR	CILINDROS	VALVULAS	
SEAT					
IBIZA		2001 - 2002	1.6	4 L	8 V
F07847	191 407 181 E	BUJE DE HORQUILLA S/CEJA			
F07856	357 407 182	BUJE DE HORQUILLA BARRIL			
F10114	1H0 959 481 B	BULBO DE RADIADOR C/A.A			
F21758	020 945 415 A	BULBO DE REVERSA			
F03544	191 407 190 A	CASQUILLO BUJE DE HORQUILLA			
F01014	021 109 651	CUÑA DE VALVULA			
F02264	1H0 121 407 A	DEPOSITO DE ANTICONGELANTE			
F23040	1H0 422 371 C	DEPOSITO DE DIRECCION			
F02903	191 419 883	GOMA CAJA DE DIRECCION			
F02818	191 407 151 B	HORQUILLA DE SUSPENSION			
F03662	357 498 625 B	KIT BALERO DOBLE DELANTERO			
F03595	191 498 203 C	KIT MACHETA DE RUEDA LADO RUEDA			
F02065	020 498 085 G	KIT RETEN DE CAJA			
F21451	1H0 387 581 D	MANIJA ELEVADOR VIDRIO			
F03368	357 407 615	MAZA DELANTERA			
F15878	06A 109 479 F	POLEA TENSORA DISTRIBUCION			
F02942	357 407 365 A	ROTULA DE SUSPENSION			
F03281	027 109 675	SELLO DE VALVULA (7mm)			
F32510	059 919 501 A S1	SENSOR DE TEMPERATURA			
F24380	1J0 907 660 B	SENSOR NIVEL DE ACEITE			
F02067	020 409 289 B	TAPA JUNTA HOMOCINETICA			
F02113	026 103 485 A	TAPON DE ACEITE			
F03272	N90 288 901	TAPON DE CARTER			
F02238	191 419 812	TERMINAL DE DIRECCION DERECHA			
F03583	191 419 811	TERMINAL DE DIRECCION IZQUIERDA			
F22050	034 903 555 B	TORNILLO TENSOR ALTERNADOR			
F02160	171 407 643 A	TUERCA DE ESPIGA			
F07705	1H0 711 595	VARILLA DE CAJA CORTA			
F07702	1H0 711 574	VARILLA DE CAJA LARGA			
IBIZA		2003 - 2009	1.6	4 L	8 V
F22498	6N0 412 249 C	BALERO BASE AMORTIGUADOR DELANTERO			
F14362	030 109 119 S	BANDA DE DISTRIBUCION			
F22930	6Q0 412 331 B	BASE DE AMORTIGUADOR DELANTERA			
F10819	1J0 513 353 B	BASE DE AMORTIGUADOR TRASERA			
F09801	8D0 601 139 D	BIRLO DE RUEDA			
F09754	030 121 008 D	BOMBA DE AGUA			
F19928	1J0 501 541 D	BUJE DE EJE TRASERO METAL			
F31547	1J0 501 541 C	BUJE DE EJE TRASERO PLASTICO			
F31253	6Q0 407 183 A	BUJE DE HORQUILLA			
F19014	036 919 081 A	BULBO DE ACEITE			
F21700	6E0 419 831	CUBREPOLVO DE DIRECCION			
F25258	06A 109 105 C	ENGRANE ARBOL DE LEVAS			
F23410	6Q0 512 131 B	GOMA TOPE DE AMORTIGUADOR TRASERA			
F27530	6Q0 407 151 L	HORQUILLA DE SUSPENSION			
F14608	030 109 119 M	KIT DE DISTRIBUCION			
F24414	6Q0 407 621 H	MAZA CON BALERO DELANTERA			
F24224	6Q0 598 611	MAZA CON BALERO TRASERA			
F22518	6X0 959 455 C	MOTOVENTILADOR PRINCIPAL			
F18646	4B0 905 849	PASTILLA DE ENCENDIDO			
F14730	030 145 299 F	POLEA TENSORA COMPLETA ALTERNADOR			
F10295	030 109 243 K	POLEA TENSORA DISTRIBUCION			
F19406	6Q0 407 365 A	ROTULA DE SUSPENSION IZQUIERDA			
F19408	6Q0 407 366 A	ROTULA DE SUSPENSION DERECHA			
F29318	06A 919 501 A	SENSOR TEMPERATURA GRIS 2 PATAS			
F19906	6Q0 199 555 AD	SOPORTE DE CAJA			
F23880	6Q0 199 167 BM	SOPORTE DE MOTOR DERECHO			
F31124	6Q0 199 851 AK	SOPORTE DE MOTOR TRASERO			
F15374	N90 813 202	TAPON DE CARTER			




ARMADORA					
MODELO	AÑOS	TIPO DE MOTOR	CILINDROS	VALVULAS	
SEAT					
IBIZA		2003 - 2009	1.6	4 L	8 V
F19814	6Q0 423 812	TERMINAL DE DIRECCION DERECHA			
F19812	6Q0 423 811	TERMINAL DE DIRECCION IZQUIERDA			
F17902	032 121 110 B	TERMOSTATO DE MOTOR			
F02160	171 407 643 A	TUERCA DE ESPIGA			
F19818	6Q0 423 804 E	VARILLA DE DIRECCION DERECHA			
F19816	6Q0 423 803 E	VARILLA DE DIRECCION IZQUIERDA			
F19518	6Q0 411 315 G	VARILLA TORNILLO ESTABILIZADOR			
IBIZA		2003 - 2009	2.0	4 L	8 V
F19396	06A 109 119 C	BANDA DE DISTRIBUCION			
F22930	6Q0 412 331 B	BASE DE AMORTIGUADOR DELANTERA			
F10819	1J0 513 353 B	BASE DE AMORTIGUADOR TRASERA			
F09801	8D0 601 139 D	BIRLO DE RUEDA			
F15900	06A 121 012	BOMBA DE AGUA			
F19928	1J0 501 541 D	BUJE DE EJE TRASERO METAL			
F31547	1J0 501 541 C	BUJE DE EJE TRASERO PLASTICO			
F31253	6Q0 407 183 A	BUJE DE HORQUILLA			
F23050	038 103 601 NA	CARTER DE MOTOR			
F21700	6E0 419 831	CUBREPOLVO DE DIRECCION			
F01014	021 109 651	CUÑA DE VALVULA			
F23410	6Q0 512 131 B	GOMA TOPE DE AMORTIGUADOR TRASERA			
F27530	6Q0 407 151 L	HORQUILLA DE SUSPENSION			
F24414	6Q0 407 621 H	MAZA CON BALERO DELANTERA			
F24224	6Q0 598 611	MAZA CON BALERO TRASERA			
F18646	4B0 905 849	PASTILLA DE ENCENDIDO			
F15878	06A 109 479 F	POLEA TENSORA DISTRIBUCION			
F19406	6Q0 407 365 A	ROTULA DE SUSPENSION IZQUIERDA			
F19408	6Q0 407 366 A	ROTULA DE SUSPENSION DERECHA			
F03281	027 109 675	SELLO DE VALVULA (7mm)			
F29318	06A 919 501 A	SENSOR TEMPERATURA GRIS 2 PATAS			
F15374	N90 813 202	TAPON DE CARTER			
F19814	6Q0 423 812	TERMINAL DE DIRECCION DERECHA			
F19812	6Q0 423 811	TERMINAL DE DIRECCION IZQUIERDA			
F17890	050 121 113 C	TERMOSTATO DE MOTOR			
F02160	171 407 643 A	TUERCA DE ESPIGA			
F19818	6Q0 423 804 E	VARILLA DE DIRECCION DERECHA			
F19816	6Q0 423 803 E	VARILLA DE DIRECCION IZQUIERDA			
F19518	6Q0 411 315 G	VARILLA TORNILLO ESTABILIZADOR			
IBIZA FR		2005 - 2008	1.8 T	4 L	20 V
F22498	6N0 412 249 C	BALERO BASE AMORTIGUADOR DELANTERO			
F19546	06B 109 119 A	BANDA DE DISTRIBUCION			
F22930	6Q0 412 331 B	BASE DE AMORTIGUADOR DELANTERA			
F09801	8D0 601 139 D	BIRLO DE RUEDA			
F15900	06A 121 012	BOMBA DE AGUA			
F19928	1J0 501 541 D	BUJE DE EJE TRASERO METAL			
F31547	1J0 501 541 C	BUJE DE EJE TRASERO PLASTICO			
F31253	6Q0 407 183 A	BUJE DE HORQUILLA			
F27530	6Q0 407 151 L	HORQUILLA DE SUSPENSION			
F24414	6Q0 407 621 H	MAZA CON BALERO DELANTERA			
F24224	6Q0 598 611	MAZA CON BALERO TRASERA			
F18646	4B0 905 849	PASTILLA DE ENCENDIDO			
F19292	06B 109 244	POLEA LOCA DISTRIBUCION			
F03598	026 103 085 F	RETEN ARBOL DE LEVAS			
F19406	6Q0 407 365 A	ROTULA DE SUSPENSION IZQUIERDA			
F19408	6Q0 407 366 A	ROTULA DE SUSPENSION DERECHA			
F29318	06A 919 501 A	SENSOR TEMPERATURA GRIS 2 PATAS			
F15374	N90 813 202	TAPON DE CARTER			
F30890	06B 109 477 B	SENSOR HIDRAULICO DISTRIBUCION			
F19814	6Q0 423 812	TERMINAL DE DIRECCION DERECHA			




ARMADORA					
MODELO	AÑOS	TIPO DE MOTOR	CILINDROS	VALVULAS	
SEAT					
IBIZA FR		2005 - 2008	1.8 T	4 L	20 V
F19812	6Q0 423 811	TERMINAL DE DIRECCION IZQUIERDA			
F17890	050 121 113 C	TERMOSTATO DE MOTOR			
F19818	6Q0 423 804 E	VARILLA DE DIRECCION DERECHA			
F19816	6Q0 423 803 E	VARILLA DE DIRECCION IZQUIERDA			
F19518	6Q0 411 315 G	VARILLA TORNILLO ESTABILIZADOR			
IBIZA		2010 - 2010	1.6	4 L	16 V
F31547	1J0 501 541 C	BUJE DE EJE TRASERO PLASTICO			
F10814	1J0 407 181	BUJE DE HORQUILLA			
F26535	8N0 407 181 B	BUJE DE HORQUILLA REFORZADO			
F24224	6Q0 598 611	MAZA CON BALERO TRASERA			
IBIZA		2009 - 2012	2.0	4 L	8 V
F31547	1J0 501 541 C	BUJE DE EJE TRASERO PLASTICO			
F10814	1J0 407 181	BUJE DE HORQUILLA			
F26535	8N0 407 181 B	BUJE DE HORQUILLA REFORZADO			
F24224	6Q0 598 611	MAZA CON BALERO TRASERA			
F15878	06A 109 479 F	POLEA TENSORA DISTRIBUCION			
F03281	027 109 675	SELLO DE VALVULA (7mm)			
F29318	06A 919 501 A	SENSOR TEMPERATURA GRIS 2 PATAS			
F17890	050 121 113 C	TERMOSTATO DE MOTOR			
LEON		2001 - 2005	1.8 T	4 L	20 V
F23366	1J0 411 336 D	ABRAZADERA DE BARRA ESTABILIZADORA			
F01111	IJ4 122 49	BALERO BASE AMORTIGUADOR DELANTERO			
F19546	06B 109 119 A	BANDA DE DISTRIBUCION			
F09228	1J0 412 331 C	BASE DE AMORTIGUADOR DELANTERA C/BALERO			
F10819	1J0 513 353 B	BASE DE AMORTIGUADOR TRASERA			
F09801	8D0 601 139 D	BIRLO DE RUEDA			
F27470	06B 905 115 R	BOBINA DE ENCENDIDO			
F15900	06A 121 012	BOMBA DE AGUA			
F09088	1J5 955 651	BOMBA DEPOSITO DE LIMPIADORES			
F19928	1J0 501 541 D	BUJE DE EJE TRASERO METAL			
F31547	1J0 501 541 C	BUJE DE EJE TRASERO PLASTICO			
F07856	357 407 182	BUJE DE HORQUILLA BARRIL			
F10814	1J0 407 181	BUJE DE HORQUILLA			
F26535	8N0 407 181 B	BUJE DE HORQUILLA REFORZADO			
F14276	1J0 199 429	BUJE DE PUENTE			
F10114	1H0 959 481 B	BULBO DE RADIADOR C/A.A			
F17930	191 955 985 A	CHISGUETERO			
F21698	1J0 422 831 B	CUBREPOLVO DE DIRECCION			
F14256	01M 325 429	FILTRO DE TRANSMISION			
F14718	1J0 411 314 T	GOMA BARRA ESTABILIZADORA			
F13076	N / D	JGO. GOMA TOPE DE AMORTIGUADOR DELANTERO			
F13078	N / D	JGO. GOMA TOPE DE AMORTIGUADOR TRASERO			
F18402	1J0 512 131 B	GOMA TOPE DE AMORTIGUADOR TRASERA			
F11091	1J0 407 151 C	HORQUILLA DE SUSPENSION			
F24784	191 945 515 B	INTERRUPTOR DE FRENO			
F14250	1J0 498 625	KIT BALERO DOBLE DELANTERO			
F02065	020 498 085 G	KIT RETEN DE CAJA			
F21451	1H0 387 581 D	MANIJA ELEVADOR VIDRIO			
F09521	1J0 501 477 A	MAZA CON BALERO TRASERA			
F21320	8L0 953 513 G	PALANCA DE DIRECCIONAL			
F18646	4B0 905 849	PASTILLA DE ENCENDIDO			
F19292	06B 109 244	POLEA LOCA DISTRIBUCION			
F17948	06B 109 243	POLEA TENSORA DISTRIBUCION			
F18556	06B 109 243 F	POLEA TENSORA DISTRIBUCION			
F03598	026 103 085 F	RETEN ARBOL DE LEVAS			
F12658	1J0 407 365 C	ROTULA DE SUSPENSION IZQUIERDA			
F12660	1J0 407 366 C	ROTULA DE SUSPENSION DERECHA			
F32510	059 919 501 A S1	SENSOR DE TEMPERATURA			




		ARMADORA			
MODELO		AÑOS	TIPO DE MOTOR	CILINDROS	VALVULAS
SEAT					
LEON		2001 - 2005	1.8 T	4 L	20 V
F24380	1J0 907 660 B	SENSOR NIVEL DE ACEITE			
F24444	06A 906 433 C	SENSOR POSICION DE CIGÜENAL			
F02067	020 409 289 B	TAPA JUNTA HOMOCINETICA			
F02113	026 103 485 A	TAPON DE ACEITE			
F15374	N90 813 202	TAPON DE CARTER			
F02212	191 201 553 A	TAPON DE GASOLINA			
F22346	06B 109 477	TENSOR HIDRAULICO DISTRIBUCION			
F14182	1J0 422 812 B	TERMINAL DE DIRECCION DERECHA			
F14180	1J0 422 811 B	TERMINAL DE DIRECCION IZQUIERDA			
F17890	050 121 113 C	TERMOSTATO DE MOTOR			
F08023	N90 587 602	TUERCA DE ESPIGA			
F18832	1J0 711 596 E	VARILLA DE CAJA CORTA			
F14168	1J0 422 804 B	VARILLA DE DIRECCION DERECHA			
F14170	1J0 422 803 B	VARILLA DE DIRECCION IZQUIERDA			
F18264	1J0 411 315 C	VARILLA SOPORTE ESTABILIZADOR			
F19298	1J0 411 316 D	VARILLA TORNILLO ESTABILIZADOR DERECHO			
F19296	1J0 411 315 D	VARILLA TORNILLO ESTABILIZADOR IZQUIERDO			
F27095	1J0 422 810 B	VIELETA DE DIRECCION			
LEON		2007 - 2009	2.0 T	4 L	16 V
F23366	1J0 411 336 D	ABRAZADERA DE BARRA ESTABILIZADORA			
F22498	6N0 412 249 C	BALERO BASE AMORTIGUADOR DELANTERO			
F24186	06D 109 119 B	BANDA DE DISTRIBUCION			
F22500	1K0 412 331 B	BASE DE AMORTIGUADOR DELANTERA			
F22502	1K0 412 331 B S1	BASE DE AMORTIGUADOR DELANTERA C/BALERO			
F30618	06F 121 011	BOMBA DE AGUA			
F19928	1J0 501 541 D	BUJE DE EJE TRASERO METAL			
F29568	1K0 505 541 D	BUJE DE EJE TRASERO			
F24390	1K0 407 182	BUJE DE HORQUILLA BARRIL			
F27069	1K0 199 231 J	BUJE DE HORQUILLA IZQUIERDO			
F27071	1K0 199 232 J	BUJE DE HORQUILLA DERECHO			
F31278	1K0 423 831 A	CUBREPOLVO DE DIRECCION			
F23358	1K0 511 327 AR	GOMA BARRA ESTABILIZADORA TRASERA			
F13076	N / D	JGO. GOMA TOPE DE AMORTIGUADOR DELANTERO			
F13078	N / D	JGO. GOMA TOPE DE AMORTIGUADOR TRASERO			
F18402	1J0 512 131 B	GOMA TOPE DE AMORTIGUADOR TRASERA			
F26377	1T0 498 621 SK	MAZA CON BALERO DELANTERA			
F09521	1J0 501 477 A	MAZA CON BALERO TRASERA			
F19292	06B 109 244	POLEA LOCA DISTRIBUCION			
F27364	06D 109 243 B	POLEA TENSORA DISTRIBUCION			
F26082	1K0 407 365 C	ROTULA DE SUSPENSION IZQUIERDA			
F26083	1K0 407 366 C	ROTULA DE SUSPENSION DERECHA			
F29318	06A 919 501 A	SENSOR TEMPERATURA GRIS 2 PATAS			
F24380	1J0 907 660 B	SENSOR NIVEL DE ACEITE			
F31958	1K0 199 855 BB	SOPORTE DE CAJA INFERIOR			
F22762	1K0 199 867 A	SOPORTE DE MOTOR INFERIOR			
F22768	1K0 199 868 A	SOPORTE DE MOTOR SUPERIOR			
F22934	1K0 199 555 Q	SOPORTE DE MOTOR IZQUIERDO			
F15374	N90 813 202	TAPON DE CARTER			
F26097	1K0 423 812 E	TERMINAL DE DIRECCION DERECHA			
F26096	1K0 423 811 E	TERMINAL DE DIRECCION IZQUIERDA			
F32628	1K0 423 810 A S2	VARILLA DE DIRECCION DERECHA			
F32627	1K0 423 810 A S1	VARILLA DE DIRECCION IZQUIERDA			
F29461	1K0 505 465 K S1	VARILLA SOPORTE ESTABILIZADOR TRASERO			
F24122	1K0 411 315 D	VARILLA TORNILLO ESTABILIZADOR			
F26045	1K0 423 810 A	VIELETA DE DIRECCION			
LEON		2010 - 2012	2.0 T	4 L	16 V
F22498	6N0 412 249 C	BALERO BASE AMORTIGUADOR DELANTERO			
F22500	1K0 412 331 B	BASE DE AMORTIGUADOR DELANTERA			




ARMADORA				
MODELO	AÑOS	TIPO DE MOTOR	CILINDROS	VALVULAS
SEAT				
LEON		2010 - 2012	2.0 T	4 L
				16 V
F22502	1K0 412 331 B S1	BASE DE AMORTIGUADOR DELANTERA C/BALERO		
F29568	1K0 505 541 D	BUJE DE EJE TRASERO		
F24390	1K0 407 182	BUJE DE HORQUILLA BARRIL		
F27069	1K0 199 231 J	BUJE DE HORQUILLA IZQUIERDO		
F27071	1K0 199 232 J	BUJE DE HORQUILLA DERECHO		
F31278	1K0 423 831 A	CUBREPOLVO DE DIRECCION		
F23358	1K0 511 327 AR	GOMA BARRA ESTABILIZADORA TRASERA		
F13078	N / D	JGO. GOMA TOPE DE AMORTIGUADOR TRASERO		
F18402	1J0 512 131 B	GOMA TOPE DE AMORTIGUADOR TRASERA		
F27078	1K0 407 152 M	HORQUILLA DE SUSPENSION DERECHA		
F27076	1K0 407 151 M	HORQUILLA DE SUSPENSION IZQUIERDA		
F26377	1T0 498 621 SK	MAZA CON BALERO DELANTERA		
F26082	1K0 407 365 C	ROTULA DE SUSPENSION IZQUIERDA		
F26083	1K0 407 366 C	ROTULA DE SUSPENSION DERECHA		
F29318	06A 919 501 A	SENSOR TEMPERATURA GRIS 2 PATAS		
F31958	1K0 199 855 BB	SOPORTE DE CAJA INFERIOR		
F22934	1K0 199 555 Q	SOPORTE DE MOTOR IZQUIERDO		
F26097	1K0 423 812 E	TERMINAL DE DIRECCION DERECHA		
F26096	1K0 423 811 E	TERMINAL DE DIRECCION IZQUIERDA		
F32628	1K0 423 810 A S2	VARILLA DE DIRECCION DERECHA		
F32627	1K0 423 810 A S1	VARILLA DE DIRECCION IZQUIERDA		
F29461	1K0 505 465 K S1	VARILLA SOPORTE ESTABILIZADOR TRASERO		
F24122	1K0 411 315 D	VARILLA TORNILLO ESTABILIZADOR		
F26045	1K0 423 810 A	VIELETA DE DIRECCION		
LEON CUPRA FSI COPA EDITION		2009 - 2009	2.0 T	4 L
				16 V
F22498	6N0 412 249 C	BALERO BASE AMORTIGUADOR DELANTERO		
F22500	1K0 412 331 B	BASE DE AMORTIGUADOR DELANTERA		
F22502	1K0 412 331 B S1	BASE DE AMORTIGUADOR DELANTERA C/BALERO		
F29568	1K0 505 541 D	BUJE DE EJE TRASERO		
F24390	1K0 407 182	BUJE DE HORQUILLA BARRIL		
F27069	1K0 199 231 J	BUJE DE HORQUILLA IZQUIERDO		
F27071	1K0 199 232 J	BUJE DE HORQUILLA DERECHO		
F31278	1K0 423 831 A	CUBREPOLVO DE DIRECCION		
F23358	1K0 511 327 AR	GOMA BARRA ESTABILIZADORA TRASERA		
F13078	N / D	JGO. GOMA TOPE DE AMORTIGUADOR TRASERO		
F18402	1J0 512 131 B	GOMA TOPE DE AMORTIGUADOR TRASERA		
F27078	1K0 407 152 M	HORQUILLA DE SUSPENSION DERECHA		
F27076	1K0 407 151 M	HORQUILLA DE SUSPENSION IZQUIERDA		
F26377	1T0 498 621 SK	MAZA CON BALERO DELANTERA		
F19292	06B 109 244	POLEA LOCA DISTRIBUCION		
F30227	06D 109 244 E	POLEA LOCA DISTRIBUCION		
F26082	1K0 407 365 C	ROTULA DE SUSPENSION IZQUIERDA		
F26083	1K0 407 366 C	ROTULA DE SUSPENSION DERECHA		
F29318	06A 919 501 A	SENSOR TEMPERATURA GRIS 2 PATAS		
F31958	1K0 199 855 BB	SOPORTE DE CAJA INFERIOR		
F22934	1K0 199 555 Q	SOPORTE DE MOTOR IZQUIERDO		
F26097	1K0 423 812 E	TERMINAL DE DIRECCION DERECHA		
F26096	1K0 423 811 E	TERMINAL DE DIRECCION IZQUIERDA		
F32628	1K0 423 810 A S2	VARILLA DE DIRECCION DERECHA		
F32627	1K0 423 810 A S1	VARILLA DE DIRECCION IZQUIERDA		
F29461	1K0 505 465 K S1	VARILLA SOPORTE ESTABILIZADOR TRASERO		
F24122	1K0 411 315 D	VARILLA TORNILLO ESTABILIZADOR		
F26045	1K0 423 810 A	VIELETA DE DIRECCION		
LEON CUPRA FSI		2008 - 2010	2.0 T	4 L
				16 V
F22500	1K0 412 331 B	BASE DE AMORTIGUADOR DELANTERA		
F22502	1K0 412 331 B S1	BASE DE AMORTIGUADOR DELANTERA C/BALERO		
F30618	06F 121 011	BOMBA DE AGUA		
F29568	1K0 505 541 D	BUJE DE EJE TRASERO		




ARMADORA				
MODELO	AÑOS	TIPO DE MOTOR	CILINDROS	VALVULAS
SEAT				
LEON CUPRA FSI		2008 - 2010	2.0 T	4 L
F24390	1K0 407 182	BUJE DE HORQUILLA BARRIL		
F27069	1K0 199 231 J	BUJE DE HORQUILLA IZQUIERDO		
F27071	1K0 199 232 J	BUJE DE HORQUILLA DERECHO		
F31278	1K0 423 831 A	CUBREPOLVO DE DIRECCION		
F23358	1K0 511 327 AR	GOMA BARRA ESTABILIZADORA TRASERA		
F13076	N / D	JGO. GOMA TOPE DE AMORTIGUADOR DELANTERO		
F13078	N / D	JGO. GOMA TOPE DE AMORTIGUADOR TRASERO		
F18402	1J0 512 131 B	GOMA TOPE DE AMORTIGUADOR TRASERA		
F27078	1K0 407 152 M	HORQUILLA DE SUSPENSION DERECHA		
F27076	1K0 407 151 M	HORQUILLA DE SUSPENSION IZQUIERDA		
F26377	1T0 498 621 SK	MAZA CON BALERO DELANTERA		
F19292	06B 109 244	POLEA LOCA DISTRIBUCION		
F30227	06D 109 244 E	POLEA LOCA DISTRIBUCION		
F27364	06D 109 243 B	POLEA TENSORA DISTRIBUCION		
F26082	1K0 407 365 C	ROTULA DE SUSPENSION IZQUIERDA		
F26083	1K0 407 366 C	ROTULA DE SUSPENSION DERECHA		
F29318	06A 919 501 A	SENSOR TEMPERATURA GRIS 2 PATAS		
F31958	1K0 199 855 BB	SOPORTE DE CAJA INFERIOR		
F22762	1K0 199 867 A	SOPORTE DE MOTOR INFERIOR		
F22934	1K0 199 555 Q	SOPORTE DE MOTOR IZQUIERDO		
F15374	N90 813 202	TAPON DE CARTER		
F26097	1K0 423 812 E	TERMINAL DE DIRECCION DERECHA		
F26096	1K0 423 811 E	TERMINAL DE DIRECCION IZQUIERDA		
F32628	1K0 423 810 A S2	VARILLA DE DIRECCION DERECHA		
F32627	1K0 423 810 A S1	VARILLA DE DIRECCION IZQUIERDA		
F29461	1K0 505 465 K S1	VARILLA SOPORTE ESTABILIZADOR TRASERO		
F24122	1K0 411 315 D	VARILLA TORNILLO ESTABILIZADOR		
F26045	1K0 423 810 A	VIELETA DE DIRECCION		
LEON CUPRA		2003 - 2006	1.8 T	4 L
F23366	1J0 411 336 D	ABRAZADERA DE BARRA ESTABILIZADORA		
F01111	IJ4 122 49	BALERO BASE AMORTIGUADOR DELANTERO		
F19546	06B 109 119 A	BANDA DE DISTRIBUCION		
F09228	1J0 412 331 C	BASE DE AMORTIGUADOR DELANTERA C/BALERO		
F10819	1J0 513 353 B	BASE DE AMORTIGUADOR TRASERA		
F09801	8D0 601 139 D	BIRLO DE RUEDA		
F27470	06B 905 115 R	BOBINA DE ENCENDIDO		
F15900	06A 121 012	BOMBA DE AGUA		
F19928	1J0 501 541 D	BUJE DE EJE TRASERO METAL		
F31547	1J0 501 541 C	BUJE DE EJE TRASERO PLASTICO		
F07856	357 407 182	BUJE DE HORQUILLA BARRIL		
F10814	1J0 407 181	BUJE DE HORQUILLA		
F26535	8N0 407 181 B	BUJE DE HORQUILLA REFORZADO		
F17930	191 955 985 A	CHISGUETERO		
F21698	1J0 422 831 B	CUBREPOLVO DE DIRECCION		
F14256	01M 325 429	FILTRO DE TRANSMISION		
F14716	1J0 411 314 C	GOMA BARRA ESTABILIZADORA		
F14718	1J0 411 314 T	GOMA BARRA ESTABILIZADORA		
F13076	N / D	JGO. GOMA TOPE DE AMORTIGUADOR DELANTERO		
F13078	N / D	JGO. GOMA TOPE DE AMORTIGUADOR TRASERO		
F18402	1J0 512 131 B	GOMA TOPE DE AMORTIGUADOR TRASERA		
F11091	1J0 407 151 C	HORQUILLA DE SUSPENSION		
F24784	191 945 515 B	INTERRUPTOR DE FRENO		
F14250	1J0 498 625	KIT BALERO DOBLE DELANTERO		
F02065	020 498 085 G	KIT RETEN DE CAJA		
F09521	1J0 501 477 A	MAZA CON BALERO TRASERA		
F18646	4B0 905 849	PASTILLA DE ENCENDIDO		
F19292	06B 109 244	POLEA LOCA DISTRIBUCION		
F18556	06B 109 243 F	POLEA TENSORA DISTRIBUCION		




ARMADORA					
MODELO	AÑOS	TIPO DE MOTOR	CILINDROS	VALVULAS	
SEAT					
LEON CUPRA		2003 - 2006	1.8 T	4 L	20 V
F03598	026 103 085 F	RETEN ARBOL DE LEVAS			
F12658	1J0 407 365 C	ROTULA DE SUSPENSION IZQUIERDA			
F12660	1J0 407 366 C	ROTULA DE SUSPENSION DERECHA			
F26700	8N0 407 365 C	ROTULA DE SUSPENSION			
F32510	059 919 501 A S1	SENSOR DE TEMPERATURA			
F24380	1J0 907 660 B	SENSOR NIVEL DE ACEITE			
F02067	020 409 289 B	TAPA JUNTA HOMOCINETICA			
F15374	N90 813 202	TAPON DE CARTER			
F02212	191 201 553 A	TAPON DE GASOLINA			
F22346	06B 109 477	SENSOR HIDRAULICO DISTRIBUCION			
F14182	1J0 422 812 B	TERMINAL DE DIRECCION DERECHA			
F14180	1J0 422 811 B	TERMINAL DE DIRECCION IZQUIERDA			
F17890	050 121 113 C	TERMOSTATO DE MOTOR			
F08023	N90 587 602	TUERCA DE ESPIGA			
F18832	1J0 711 596 E	VARILLA DE CAJA CORTA			
F14168	1J0 422 804 B	VARILLA DE DIRECCION DERECHA			
F14170	1J0 422 803 B	VARILLA DE DIRECCION IZQUIERDA			
F18264	1J0 411 315 C	VARILLA SOPORTE ESTABILIZADOR			
F19298	1J0 411 316 D	VARILLA TORNILLO ESTABILIZADOR DERECHO			
F19296	1J0 411 315 D	VARILLA TORNILLO ESTABILIZADOR IZQUIERDO			
LEON TSI		2008 - 2012	1.4 T	4 L	16 V
F22498	6N0 412 249 C	BALERO BASE AMORTIGUADOR DELANTERO			
F22500	1K0 412 331 B	BASE DE AMORTIGUADOR DELANTERA			
F22502	1K0 412 331 B S1	BASE DE AMORTIGUADOR DELANTERA C/BALERO			
F29568	1K0 505 541 D	BUJE DE EJE TRASERO			
F24390	1K0 407 182	BUJE DE HORQUILLA BARRIL			
F27069	1K0 199 231 J	BUJE DE HORQUILLA IZQUIERDO			
F27071	1K0 199 232 J	BUJE DE HORQUILLA DERECHO			
F31278	1K0 423 831 A	CUBREPOLVO DE DIRECCION			
F23358	1K0 511 327 AR	GOMA BARRA ESTABILIZADORA TRASERA			
F13076	N / D	JGO. GOMA TOPE DE AMORTIGUADOR DELANTERO			
F13078	N / D	JGO. GOMA TOPE DE AMORTIGUADOR TRASERO			
F18402	1J0 512 131 B	GOMA TOPE DE AMORTIGUADOR TRASERA			
F27078	1K0 407 152 M	HORQUILLA DE SUSPENSION DERECHA			
F27076	1K0 407 151 M	HORQUILLA DE SUSPENSION IZQUIERDA			
F26377	1T0 498 621 SK	MAZA CON BALERO DELANTERA			
F26082	1K0 407 365 C	ROTULA DE SUSPENSION IZQUIERDA			
F26083	1K0 407 366 C	ROTULA DE SUSPENSION DERECHA			
F29318	06A 919 501 A	SENSOR TEMPERATURA GRIS 2 PATAS			
F22762	1K0 199 867 A	SOPORTE DE MOTOR INFERIOR			
F26097	1K0 423 812 E	TERMINAL DE DIRECCION DERECHA			
F26096	1K0 423 811 E	TERMINAL DE DIRECCION IZQUIERDA			
F32628	1K0 423 810 A S2	VARILLA DE DIRECCION DERECHA			
F32627	1K0 423 810 A S1	VARILLA DE DIRECCION IZQUIERDA			
F29461	1K0 505 465 K S1	VARILLA SOPORTE ESTABILIZADOR TRASERO			
F24122	1K0 411 315 D	VARILLA TORNILLO ESTABILIZADOR			
F26045	1K0 423 810 A	VIELETA DE DIRECCION			
TOLEDO		2001 - 2004	1.8 T	4 L	20 V
F23366	1J0 411 336 D	ABRAZADERA DE BARRA ESTABILIZADORA			
F01111	IJ4 122 49	BALERO BASE AMORTIGUADOR DELANTERO			
F19546	06B 109 119 A	BANDA DE DISTRIBUCION			
F09228	1J0 412 331 C	BASE DE AMORTIGUADOR DELANTERA C/BALERO			
F10819	1J0 513 353 B	BASE DE AMORTIGUADOR TRASERA			
F09801	8D0 601 139 D	BIRLO DE RUEDA			
F27470	06B 905 115 R	BOBINA DE ENCENDIDO			
F15900	06A 121 012	BOMBA DE AGUA			
F19928	1J0 501 541 D	BUJE DE EJE TRASERO METAL			
F31547	1J0 501 541 C	BUJE DE EJE TRASERO PLASTICO			




ARMADORA				
MODELO	AÑOS	TIPO DE MOTOR	CILINDROS	VALVULAS
SEAT				
TOLEDO		2001 - 2004	1.8 T	4 L
F07856	357 407 182	BUJE DE HORQUILLA BARRIL		
F10814	1J0 407 181	BUJE DE HORQUILLA		
F26535	8N0 407 181 B	BUJE DE HORQUILLA REFORZADO		
F14276	1J0 199 429	BUJE DE PUENTE		
F03544	191 407 190 A	CASQUILLO BUJE DE HORQUILLA		
F17930	191 955 985 A	CHISGUETERO		
F21698	1J0 422 831 B	CUBREPOLVO DE DIRECCION		
F14716	1J0 411 314 C	GOMA BARRA ESTABILIZADORA		
F14718	1J0 411 314 T	GOMA BARRA ESTABILIZADORA		
F13078	N / D	JGO. GOMA TOPE DE AMORTIGUADOR TRASERO		
F11091	1J0 407 151 C	HORQUILLA DE SUSPENSION		
F24784	191 945 515 B	INTERRUPTOR DE FRENO		
F14250	1J0 498 625	KIT BALERO DOBLE DELANTERO		
F02065	020 498 085 G	KIT RETEN DE CAJA		
F21451	1H0 387 581 D	MANIJA ELEVADOR VIDRIO		
F09521	1J0 501 477 A	MAZA CON BALERO TRASERA		
F21320	8L0 953 513 G	PALANCA DE DIRECCIONAL		
F18646	4B0 905 849	PASTILLA DE ENCENDIDO		
F19292	06B 109 244	POLEA LOCA DISTRIBUCION		
F17948	06B 109 243	POLEA TENSORA DISTRIBUCION		
F18556	06B 109 243 F	POLEA TENSORA DISTRIBUCION		
F03598	026 103 085 F	RETEN ARBOL DE LEVAS		
F12658	1J0 407 365 C	ROTULA DE SUSPENSION IZQUIERDA		
F12660	1J0 407 366 C	ROTULA DE SUSPENSION DERECHA		
F32510	059 919 501 A S1	SENSOR DE TEMPERATURA		
F24380	1J0 907 660 B	SENSOR NIVEL DE ACEITE		
F02113	026 103 485 A	TAPON DE ACEITE		
F15374	N90 813 202	TAPON DE CARTER		
F02212	191 201 553 A	TAPON DE GASOLINA		
F22346	06B 109 477	TENSOR HIDRAULICO DISTRIBUCION		
F14182	1J0 422 812 B	TERMINAL DE DIRECCION DERECHA		
F14180	1J0 422 811 B	TERMINAL DE DIRECCION IZQUIERDA		
F17890	050 121 113 C	TERMOSTATO DE MOTOR		
F08023	N90 587 602	TUERCA DE ESPIGA		
F18832	1J0 711 596 E	VARILLA DE CAJA CORTA		
F14168	1J0 422 804 B	VARILLA DE DIRECCION DERECHA		
F14170	1J0 422 803 B	VARILLA DE DIRECCION IZQUIERDA		
F18264	1J0 411 315 C	VARILLA SOPORTE ESTABILIZADOR		
F19298	1J0 411 316 D	VARILLA TORNILLO ESTABILIZADOR DERECHO		
F19296	1J0 411 315 D	VARILLA TORNILLO ESTABILIZADOR IZQUIERDO		
TOLEDO		2001 - 2005	1.8	4 L
F23366	1J0 411 336 D	ABRAZADERA DE BARRA ESTABILIZADORA		
F01111	IJ4 122 49	BALERO BASE AMORTIGUADOR DELANTERO		
F19546	06B 109 119 A	BANDA DE DISTRIBUCION		
F09228	1J0 412 331 C	BASE DE AMORTIGUADOR DELANTERA C/BALERO		
F10819	1J0 513 353 B	BASE DE AMORTIGUADOR TRASERA		
F09801	8D0 601 139 D	BIRLO DE RUEDA		
F15900	06A 121 012	BOMBA DE AGUA		
F09088	1J5 955 651	BOMBA DEPOSITO DE LIMPIADORES		
F19928	1J0 501 541 D	BUJE DE EJE TRASERO METAL		
F31547	1J0 501 541 C	BUJE DE EJE TRASERO PLASTICO		
F07856	357 407 182	BUJE DE HORQUILLA BARRIL		
F10814	1J0 407 181	BUJE DE HORQUILLA		
F26535	8N0 407 181 B	BUJE DE HORQUILLA REFORZADO		
F14276	1J0 199 429	BUJE DE PUENTE		
F10114	1H0 959 481 B	BULBO DE RADIADOR C/A.A		
F03544	191 407 190 A	CASQUILLO BUJE DE HORQUILLA		
F17930	191 955 985 A	CHISGUETERO		




ARMADORA					
MODELO	AÑOS	TIPO DE MOTOR	CILINDROS	VALVULAS	
SEAT					
TOLEDO		2001 - 2005	1.8	4 L	20 V
F21698	1J0 422 831 B	CUBREPOLVO DE DIRECCION			
F14716	1J0 411 314 C	GOMA BARRA ESTABILIZADORA			
F14718	1J0 411 314 T	GOMA BARRA ESTABILIZADORA			
F13078	N / D	JGO. GOMA TOPE DE AMORTIGUADOR TRASERO			
F11091	1J0 407 151 C	HORQUILLA DE SUSPENSION			
F24784	191 945 515 B	INTERRUPTOR DE FRENO			
F14250	1J0 498 625	KIT BALERO DOBLE DELANTERO			
F02065	020 498 085 G	KIT RETEN DE CAJA			
F21451	1H0 387 581 D	MANIJA ELEVADOR VIDRIO			
F09521	1J0 501 477 A	MAZA CON BALERO TRASERA			
F21320	8L0 953 513 G	PALANCA DE DIRECCIONAL			
F18646	4B0 905 849	PASTILLA DE ENCENDIDO			
F19292	06B 109 244	POLEA LOCA DISTRIBUCION			
F17948	06B 109 243	POLEA TENSORA DISTRIBUCION			
F18556	06B 109 243 F	POLEA TENSORA DISTRIBUCION			
F03598	026 103 085 F	RETEN ARBOL DE LEVAS			
F12658	1J0 407 365 C	ROTULA DE SUSPENSION IZQUIERDA			
F12660	1J0 407 366 C	ROTULA DE SUSPENSION DERECHA			
F32510	059 919 501 A S1	SENSOR DE TEMPERATURA			
F24380	1J0 907 660 B	SENSOR NIVEL DE ACEITE			
F24444	06A 906 433 C	SENSOR POSICION DE CIGÜENAL			
F02067	020 409 289 B	TAPA JUNTA HOMOCINETICA			
F02113	026 103 485 A	TAPON DE ACEITE			
F15374	N90 813 202	TAPON DE CARTER			
F02212	191 201 553 A	TAPON DE GASOLINA			
F22346	06B 109 477	TENSOR HIDRAULICO DISTRIBUCION			
F14182	1J0 422 812 B	TERMINAL DE DIRECCION DERECHA			
F14180	1J0 422 811 B	TERMINAL DE DIRECCION IZQUIERDA			
F17890	050 121 113 C	TERMOSTATO DE MOTOR			
F08023	N90 587 602	TUERCA DE ESPIGA			
F18832	1J0 711 596 E	VARILLA DE CAJA CORTA			
F14168	1J0 422 804 B	VARILLA DE DIRECCION DERECHA			
F14170	1J0 422 803 B	VARILLA DE DIRECCION IZQUIERDA			
F18264	1J0 411 315 C	VARILLA SOPORTE ESTABILIZADOR			
F19298	1J0 411 316 D	VARILLA TORNILLO ESTABILIZADOR DERECHO			
F19296	1J0 411 315 D	VARILLA TORNILLO ESTABILIZADOR IZQUIERDO			
F27095	1J0 422 810 B	VIELETA DE DIRECCION			
TOLEDO FSI		2006 - 2007	2.0	4 L	16 V
F22498	6N0 412 249 C	BALERO BASE AMORTIGUADOR DELANTERO			
F24186	06D 109 119 B	BANDA DE DISTRIBUCION			
F22500	1K0 412 331 B	BASE DE AMORTIGUADOR DELANTERA			
F22502	1K0 412 331 B S1	BASE DE AMORTIGUADOR DELANTERA C/BALERO			
F23310	1K0 513 353 G	BASE DE AMORTIGUADOR TRASERA			
F19928	1J0 501 541 D	BUJE DE EJE TRASERO METAL			
F29568	1K0 505 541 D	BUJE DE EJE TRASERO			
F24390	1K0 407 182	BUJE DE HORQUILLA BARRIL			
F27069	1K0 199 231 J	BUJE DE HORQUILLA IZQUIERDO			
F27071	1K0 199 232 J	BUJE DE HORQUILLA DERECHO			
F31278	1K0 423 831 A	CUBREPOLVO DE DIRECCION			
F27078	1K0 407 152 M	HORQUILLA DE SUSPENSION DERECHA			
F27076	1K0 407 151 M	HORQUILLA DE SUSPENSION IZQUIERDA			
F26377	1T0 498 621 SK	MAZA CON BALERO DELANTERA			
F23320	1T0 598 611 B	MAZA CON BALERO TRASERA			
F19292	06B 109 244	POLEA LOCA DISTRIBUCION			
F30227	06D 109 244 E	POLEA LOCA DISTRIBUCION			
F27364	06D 109 243 B	POLEA TENSORA DISTRIBUCION			
F26082	1K0 407 365 C	ROTULA DE SUSPENSION IZQUIERDA			
F26083	1K0 407 366 C	ROTULA DE SUSPENSION DERECHA			




ARMADORA				
MODELO	AÑOS	TIPO DE MOTOR	CILINDROS	VALVULAS
SEAT				
TOLEDO FSI		2006 - 2007	2.0	4 L
F29318	06A 919 501 A	SENSOR TEMPERATURA GRIS 2 PATAS		
F22726	1K0 199 555 N	SOPORTE DE CAJA		
F22762	1K0 199 867 A	SOPORTE DE MOTOR INFERIOR		
F22768	1K0 199 868 A	SOPORTE DE MOTOR SUPERIOR		
F26097	1K0 423 812 E	TERMINAL DE DIRECCION DERECHA		
F26096	1K0 423 811 E	TERMINAL DE DIRECCION IZQUIERDA		
F32628	1K0 423 810 A S2	VARILLA DE DIRECCION DERECHA		
F32627	1K0 423 810 A S1	VARILLA DE DIRECCION IZQUIERDA		
F29461	1K0 505 465 K S1	VARILLA SOPORTE ESTABILIZADOR TRASERO		
F24122	1K0 411 315 D	VARILLA TORNILLO ESTABILIZADOR		
F26045	1K0 423 810 A	VIELETA DE DIRECCION		
SUBARU				
IMPREZA SPORT		2008 - 2012	2.5	4 B
F29841	21067GA050	ROTULA DE SUSPENSION		
IMPREZA		2008 - 2012	2.0	4 B
F29841	21067GA050	ROTULA DE SUSPENSION		
IMPREZA		2008 - 2012	2.5	4 B
F29841	21067GA050	ROTULA DE SUSPENSION		
LEGACY		2008 - 2009	2.0	4 B
F29841	21067GA050	ROTULA DE SUSPENSION		
LEGACY		2006 - 2007	2.5	4 B
F29841	21067GA050	ROTULA DE SUSPENSION		
LEGACY		2008 - 2009	3.0	6 B
F29841	21067GA050	ROTULA DE SUSPENSION		
SUZUKI				
SWIFT		2007 - 2011	1.5	4 L
F29932	45201-62J00-000	HORQUILLA DE SUSPENSION DERECHA		
F29931	45202-62J00-000	HORQUILLA DE SUSPENSION IZQUIERDA		
F30574	46860-62J00-000S1	KIT BALERO DOBLE TRASERO		
TOYOTA				
CAMRY		2002 - 2003	3.0	6 V
F26805	13505-20030	POLEA TENSORA DISTRIBUCION		
CAMRY		2004 - 2006	3.0	6 V
F26805	13505-20030	POLEA TENSORA DISTRIBUCION		
COROLLA		2002 - 2008	1.8	4 L
F27557	16620-22013	POLEA TENSORA COMPLETA ALTERNADOR		
YARIS		2004 - 2005	1.3	4 L
F27148	2212401318	BALERO DOBLE DE RUEDA DELANTERO		
VOLKSWAGEN				
ATLANTIC		1981 - 1984	1.7	4 L
F07215	N01 384 902	ARANDELA TORNILLO CARTER		
F03270	171 407 625 A	BALERO DOBLE DE RUEDA DELANTERO		
F12652	056 109 119 A	BANDA DE DISTRIBUCION		
F07359	171 412 329 A	BASE DE AMORTIGUADOR DELANTERA		
F06963	3A0 601 139	BIRLO DE RUEDA		
F01286	026 121 005 H	BOMBA DE AGUA (REPUESTO)		
F01287	037 121 010 C	BOMBA DE AGUA C/BASE		
F12403	055 121 121 F	BRIDA TOMA AGUA		
F08431	133 412 365	BUJE BASE DE AMORTIGUADOR		
F06559	171 407 181 A	BUJE DE HORQUILLA JOROBA		
F06561	171 407 182 D	BUJE DE HORQUILLA BARRIL		
F06031	823 959 481 F	BULBO DE RADIADOR		
F01939	049 919 501	BULBO DE REVERSA		
F07407	051 103 601	CARTER DE MOTOR		
F17000	1H0 905 855 A	CILINDRO DE ENCENDIDO		
F07375	020 141 165 E	COLLARIN		
F15948	026 103 547	DEFLECTOR DE ACEITE		
F25250	049 109 111 C	ENGRANE ARBOL DE LEVAS		




ARMADORA					
MODELO	AÑOS	TIPO DE MOTOR	CILINDROS	VALVULAS	
VOLKSWAGEN					
ATLANTIC		1981 - 1984	1.7	4 L	8 V
F07299	171 412 303 C	GOMA TOPE DE AMORTIGUADOR DELANTERA			
F10007	056 103 419 A	GUIA DE VALVULA			
F06524	171 407 153 D	HORQUILLA DE SUSPENSION			
F07556	028 103 609 A	JUNTA DE CARTER			
F15290	026 198 025 A	JUNTA TAPA DE PUNTERIAS CORCHO			
F15386	051 103 483 A	JUNTA TAPA DE PUNTERIAS PLASTICO			
F03674	191598625	KIT BALERO DE RUEDA TRASERO			
F14574	056 109 119 AS1	KIT DE DISTRIBUCION			
F17966	038 121 119 B	LIGA TOMA DE AGUA			
F06688	026 109 243 L	POLEA TENSORA DISTRIBUCION			
F11574	1H0 953 227	RELEVADOR DE INTERMITENTES			
F03598	026 103 085 F	RETEN ARBOL DE LEVAS			
F01090	068 103 051 G	RETEN DE CIGÜEÑAL TRASERO			
F05004	321 501 641	RETEN DE RUEDA			
F04453	171 407 365 F	ROTULA DE SUSPENSION			
F03281	027 109 675	SELLO DE VALVULA (7mm)			
F03345	026 109 675	SELLO DE VALVULA (8mm)			
F06879	171 199 214 D	SOPORTE DE CAJA			
F07384	171 199 214 G	SOPORTE DE MOTOR DERECHO			
F02067	020 409 289 B	TAPA JUNTA HOMOCINETICA			
F02113	026 103 485 A	TAPON DE ACEITE			
F03272	N90 288 901	TAPON DE CARTER			
F02269	171 121 321 D	TAPON DEPOSITO DE ANTICONGELANTE			
F04452	171 419 812	TERMINAL DE DIRECCION			
F17904	030 121 113 S1	TERMOSTATO DE MOTOR			
F03004	N 911 082 01	TORNILLO DE JUNTA HOMOCINETICA			
F02160	171 407 643 A	TUERCA DE ESPIGA			
F07427	171 711 574 A	VARILLA DE CAJA CORTA			
F04451	171 419 804	VARILLA DE DIRECCION			
F02240	171 419 821	VIELETA DE DIRECCION			
ATLANTIC		1985 - 1987	1.8	4 L	8 V
F07215	N01 384 902	ARANDELA TORNILLO CARTER			
F03270	171 407 625 A	BALERO DOBLE DE RUEDA DELANTERO			
F12652	056 109 119 A	BANDA DE DISTRIBUCION			
F07359	171 412 329 A	BASE DE AMORTIGUADOR DELANTERA			
F06963	3A0 601 139	BIRLO DE RUEDA			
F01286	026 121 005 H	BOMBA DE AGUA (REPUESTO)			
F01287	037 121 010 C	BOMBA DE AGUA C/BASE			
F03330	026 129 761 E	BRIDA DE CARBURADOR			
F12403	055 121 121 F	BRIDA TOMA AGUA			
F08431	133 412 365	BUJE BASE DE AMORTIGUADOR			
F06559	171 407 181 A	BUJE DE HORQUILLA JOROBA			
F06561	171 407 182 D	BUJE DE HORQUILLA BARRIL			
F08485	056 919 081 E	BULBO DE ACEITE BLANCO			
F06031	823 959 481 F	BULBO DE RADIADOR			
F01939	049 919 501	BULBO DE REVERSA			
F07407	051 103 601	CARTER DE MOTOR			
F17000	1H0 905 855 A	CILINDRO DE ENCENDIDO			
F07375	020 141 165 E	COLLARIN			
F15948	026 103 547	DEFLECTOR DE ACEITE			
F25250	049 109 111 C	ENGRANE ARBOL DE LEVAS			
F07299	171 412 303 C	GOMA TOPE DE AMORTIGUADOR DELANTERA			
F10007	056 103 419 A	GUIA DE VALVULA			
F06524	171 407 153 D	HORQUILLA DE SUSPENSION			
F07556	028 103 609 A	JUNTA DE CARTER			
F15290	026 198 025 A	JUNTA TAPA DE PUNTERIAS CORCHO			
F15386	051 103 483 A	JUNTA TAPA DE PUNTERIAS PLASTICO			
F03674	191598625	KIT BALERO DE RUEDA TRASERO			




ARMADORA					
MODELO	AÑOS	TIPO DE MOTOR	CILINDROS	VALVULAS	
VOLKSWAGEN					
ATLANTIC		1985 - 1987	1.8	4 L	8 V
F14574	056 109 119 AS1	KIT DE DISTRIBUCION			
F17966	038 121 119 B	LIGA TOMA DE AGUA			
F17192	191 905 351 B	MODULO DE ENCENDIDO			
F06688	026 109 243 L	POLEA TENSORA DISTRIBUCION			
F11574	1H0 953 227	RELEVADOR DE INTERMITENTES			
F03598	026 103 085 F	RETEN ARBOL DE LEVAS			
F01090	068 103 051 G	RETEN DE CIGÜEÑAL TRASERO			
F05004	321 501 641	RETEN DE RUEDA			
F04453	171 407 365 F	ROTULA DE SUSPENSION			
F03281	027 109 675	SELLO DE VALVULA (7mm)			
F03345	026 109 675	SELLO DE VALVULA (8mm)			
F02067	020 409 289 B	TAPA JUNTA HOMOCINETICA			
F02113	026 103 485 A	TAPON DE ACEITE			
F03272	N90 288 901	TAPON DE CARTER			
F02269	171 121 321 D	TAPON DEPOSITO DE ANTICONGELANTE			
F04452	171 419 812	TERMINAL DE DIRECCION			
F17904	030 121 113 S1	TERMOSTATO DE MOTOR			
F03004	N 911 082 01	TORNILLO DE JUNTA HOMOCINETICA			
F02160	171 407 643 A	TUERCA DE ESPIGA			
F07427	171 711 574 A	VARILLA DE CAJA CORTA			
F04451	171 419 804	VARILLA DE DIRECCION			
F02240	171 419 821	VIELETA DE DIRECCION			
BORA GLI		2006 - 2010	2.0 T	4 L	16 V
F22498	6N0 412 249 C	BALERO BASE AMORTIGUADOR DELANTERO			
F24186	06D 109 119 B	BANDA DE DISTRIBUCION			
F22500	1K0 412 331 B	BASE DE AMORTIGUADOR DELANTERA			
F22502	1K0 412 331 B S1	BASE DE AMORTIGUADOR DELANTERA C/BALERO			
F30618	06F 121 011	BOMBA DE AGUA			
F29568	1K0 505 541 D	BUJE DE EJE TRASERO			
F24390	1K0 407 182	BUJE DE HORQUILLA BARRIL			
F27069	1K0 199 231 J	BUJE DE HORQUILLA IZQUIERDO			
F27071	1K0 199 232 J	BUJE DE HORQUILLA DERECHO			
F31278	1K0 423 831 A	CUBREPOLVO DE DIRECCION			
F23358	1K0 511 327 AR	GOMA BARRA ESTABILIZADORA TRASERA			
F27078	1K0 407 152 M	HORQUILLA DE SUSPENSION DERECHA			
F27076	1K0 407 151 M	HORQUILLA DE SUSPENSION IZQUIERDA			
F26377	1T0 498 621 SK	MAZA CON BALERO DELANTERA			
F23320	1T0 598 611 B	MAZA CON BALERO TRASERA			
F19292	06B 109 244	POLEA LOCA DISTRIBUCION			
F30227	06D 109 244 E	POLEA LOCA DISTRIBUCION			
F27364	06D 109 243 B	POLEA TENSORA DISTRIBUCION			
F26082	1K0 407 365 C	ROTULA DE SUSPENSION IZQUIERDA			
F26083	1K0 407 366 C	ROTULA DE SUSPENSION DERECHA			
F29318	06A 919 501 A	SENSOR TEMPERATURA GRIS 2 PATAS			
F31958	1K0 199 855 BB	SOPORTE DE CAJA INFERIOR			
F22762	1K0 199 867 A	SOPORTE DE MOTOR INFERIOR			
F22768	1K0 199 868 A	SOPORTE DE MOTOR SUPERIOR			
F22934	1K0 199 555 Q	SOPORTE DE MOTOR IZQUIERDO			
F26097	1K0 423 812 E	TERMINAL DE DIRECCION DERECHA			
F26096	1K0 423 811 E	TERMINAL DE DIRECCION IZQUIERDA			
F32628	1K0 423 810 A S2	VARILLA DE DIRECCION DERECHA			
F32627	1K0 423 810 A S1	VARILLA DE DIRECCION IZQUIERDA			
F29461	1K0 505 465 K S1	VARILLA SOPORTE ESTABILIZADOR TRASERO			
F24122	1K0 411 315 D	VARILLA TORNILLO ESTABILIZADOR			
F26045	1K0 423 810 A	VIELETA DE DIRECCION			
BORA PROTECT		2012 - 2012	2.0 T	4 L	16 V
F24186	06D 109 119 B	BANDA DE DISTRIBUCION			
F22500	1K0 412 331 B	BASE DE AMORTIGUADOR DELANTERA			




ARMADORA				
MODELO	AÑOS	TIPO DE MOTOR	CILINDROS	VALVULAS
VOLKSWAGEN				
BORA PROTECT		2012 - 2012	2.0 T	4 L
F22502	1K0 412 331 B S1	BASE DE AMORTIGUADOR DELANTERA C/BALERO		
F30618	06F 121 011	BOMBA DE AGUA		
F23358	1K0 511 327 AR	GOMA BARRA ESTABILIZADORA TRASERA		
F27078	1K0 407 152 M	HORQUILLA DE SUSPENSION DERECHA		
F27076	1K0 407 151 M	HORQUILLA DE SUSPENSION IZQUIERDA		
F26377	1T0 498 621 SK	MAZA CON BALERO DELANTERA		
F23320	1T0 598 611 B	MAZA CON BALERO TRASERA		
F19292	06B 109 244	POLEA LOCA DISTRIBUCION		
F30227	06D 109 244 E	POLEA LOCA DISTRIBUCION		
F27364	06D 109 243 B	POLEA TENSORA DISTRIBUCION		
F31958	1K0 199 855 BB	SOPORTE DE CAJA INFERIOR		
F22762	1K0 199 867 A	SOPORTE DE MOTOR INFERIOR		
F22768	1K0 199 868 A	SOPORTE DE MOTOR SUPERIOR		
F22934	1K0 199 555 Q	SOPORTE DE MOTOR IZQUIERDO		
F26097	1K0 423 812 E	TERMINAL DE DIRECCION DERECHA		
F26096	1K0 423 811 E	TERMINAL DE DIRECCION IZQUIERDA		
F32628	1K0 423 810 A S2	VARILLA DE DIRECCION DERECHA		
F32627	1K0 423 810 A S1	VARILLA DE DIRECCION IZQUIERDA		
F29461	1K0 505 465 K S1	VARILLA SOPORTE ESTABILIZADOR TRASERO		
F26045	1K0 423 810 A	VIELETA DE DIRECCION		
BORA SPORTWAGEN		2008 - 2010	2.5	5 L
F22498	6N0 412 249 C	BALERO BASE AMORTIGUADOR DELANTERO		
F22502	1K0 412 331 B S1	BASE DE AMORTIGUADOR DELANTERA C/BALERO		
F31278	1K0 423 831 A	CUBREPOLVO DE DIRECCION		
F23358	1K0 511 327 AR	GOMA BARRA ESTABILIZADORA TRASERA		
F26377	1T0 498 621 SK	MAZA CON BALERO DELANTERA		
F29318	06A 919 501 A	SENSOR TEMPERATURA GRIS 2 PATAS		
F31958	1K0 199 855 BB	SOPORTE DE CAJA INFERIOR		
F22762	1K0 199 867 A	SOPORTE DE MOTOR INFERIOR		
F22768	1K0 199 868 A	SOPORTE DE MOTOR SUPERIOR		
F26097	1K0 423 812 E	TERMINAL DE DIRECCION DERECHA		
F26096	1K0 423 811 E	TERMINAL DE DIRECCION IZQUIERDA		
F29461	1K0 505 465 K S1	VARILLA SOPORTE ESTABILIZADOR TRASERO		
F24122	1K0 411 315 D	VARILLA TORNILLO ESTABILIZADOR		
F26045	1K0 423 810 A	VIELETA DE DIRECCION		
BORA TDI		2007 - 2010	1.9 DIESEL	4 L
F22498	6N0 412 249 C	BALERO BASE AMORTIGUADOR DELANTERO		
F22500	1K0 412 331 B	BASE DE AMORTIGUADOR DELANTERA		
F22502	1K0 412 331 B S1	BASE DE AMORTIGUADOR DELANTERA C/BALERO		
F21186	045 121 011 B	BOMBA DE AGUA		
F29568	1K0 505 541 D	BUJE DE EJE TRASERO		
F24390	1K0 407 182	BUJE DE HORQUILLA BARRIL		
F27069	1K0 199 231 J	BUJE DE HORQUILLA IZQUIERDO		
F27071	1K0 199 232 J	BUJE DE HORQUILLA DERECHO		
F31278	1K0 423 831 A	CUBREPOLVO DE DIRECCION		
F23358	1K0 511 327 AR	GOMA BARRA ESTABILIZADORA TRASERA		
F27078	1K0 407 152 M	HORQUILLA DE SUSPENSION DERECHA		
F27076	1K0 407 151 M	HORQUILLA DE SUSPENSION IZQUIERDA		
F26377	1T0 498 621 SK	MAZA CON BALERO DELANTERA		
F23320	1T0 598 611 B	MAZA CON BALERO TRASERA		
F26870	03G 105 243	POLEA DE CIGÜENAL		
F21708	038 109 244 J	POLEA LOCA DISTRIBUCION		
F21706	038 109 243 M	POLEA TENSORA DISTRIBUCION		
F26082	1K0 407 365 C	ROTULA DE SUSPENSION IZQUIERDA		
F26083	1K0 407 366 C	ROTULA DE SUSPENSION DERECHA		
F29318	06A 919 501 A	SENSOR TEMPERATURA GRIS 2 PATAS		
F22726	1K0 199 555 N	SOPORTE DE CAJA		
F31958	1K0 199 855 BB	SOPORTE DE CAJA INFERIOR		




ARMADORA					
MODELO	AÑOS	TIPO DE MOTOR	CILINDROS	VALVULAS	
VOLKSWAGEN					
BORA TDI		2007 - 2010	1.9 DIESEL	4 L	8 V
F22762	1K0 199 867 A	SOPORTE DE MOTOR INFERIOR			
F22768	1K0 199 868 A	SOPORTE DE MOTOR SUPERIOR			
F22934	1K0 199 555 Q	SOPORTE DE MOTOR IZQUIERDO			
F26097	1K0 423 812 E	TERMINAL DE DIRECCION DERECHA			
F26096	1K0 423 811 E	TERMINAL DE DIRECCION IZQUIERDA			
F32628	1K0 423 810 A S2	VARILLA DE DIRECCION DERECHA			
F32627	1K0 423 810 A S1	VARILLA DE DIRECCION IZQUIERDA			
F29461	1K0 505 465 K S1	VARILLA SOPORTE ESTABILIZADOR TRASERO			
F24122	1K0 411 315 D	VARILLA TORNILLO ESTABILIZADOR			
F26045	1K0 423 810 A	VIELETA DE DIRECCION			
BORA		2005 - 2007	2.5	5 L	20 V
F22498	6N0 412 249 C	BALERO BASE AMORTIGUADOR DELANTERO			
F22500	1K0 412 331 B	BASE DE AMORTIGUADOR DELANTERA			
F22502	1K0 412 331 B S1	BASE DE AMORTIGUADOR DELANTERA C/BALERO			
F31278	1K0 423 831 A	CUBREPOLVO DE DIRECCION			
F23358	1K0 511 327 AR	GOMA BARRA ESTABILIZADORA TRASERA			
F26377	1T0 498 621 SK	MAZA CON BALERO DELANTERA			
F26082	1K0 407 365 C	ROTULA DE SUSPENSION IZQUIERDA			
F26083	1K0 407 366 C	ROTULA DE SUSPENSION DERECHA			
F22726	1K0 199 555 N	SOPORTE DE CAJA			
F31958	1K0 199 855 BB	SOPORTE DE CAJA INFERIOR			
F22762	1K0 199 867 A	SOPORTE DE MOTOR INFERIOR			
F22768	1K0 199 868 A	SOPORTE DE MOTOR SUPERIOR			
F26097	1K0 423 812 E	TERMINAL DE DIRECCION DERECHA			
F26096	1K0 423 811 E	TERMINAL DE DIRECCION IZQUIERDA			
F29461	1K0 505 465 K S1	VARILLA SOPORTE ESTABILIZADOR TRASERO			
F24122	1K0 411 315 D	VARILLA TORNILLO ESTABILIZADOR			
F26045	1K0 423 810 A	VIELETA DE DIRECCION			
CARIBE		1977 - 1984	1.6 / 1.7	4 L / 4 L	8 V / 8 V
F07215	N01 384 902	ARANDELA TORNILLO CARTER			
F08340	357 501 117	ARBOL EJE TRASERO			
F03270	171 407 625 A	BALERO DOBLE DE RUEDA DELANTERO			
F12652	056 109 119 A	BANDA DE DISTRIBUCION			
F07359	171 412 329 A	BASE DE AMORTIGUADOR DELANTERA			
F06963	3A0 601 139	BIRLO DE RUEDA			
F01286	026 121 005 H	BOMBA DE AGUA (REPUESTO)			
F01287	037 121 010 C	BOMBA DE AGUA C/BASE			
F12403	055 121 121 F	BRIDA TOMA AGUA			
F08431	133 412 365	BUJE BASE DE AMORTIGUADOR			
F06559	171 407 181 A	BUJE DE HORQUILLA JOROBA			
F06561	171 407 182 D	BUJE DE HORQUILLA BARRIL			
F06031	823 959 481 F	BULBO DE RADIADOR			
F01939	049 919 501	BULBO DE REVERSA			
F07407	051 103 601	CARTER DE MOTOR			
F17000	1H0 905 855 A	CILINDRO DE ENCENDIDO			
F07375	020 141 165 E	COLLARIN			
F15948	026 103 547	DEFLECTOR DE ACEITE			
F25250	049 109 111 C	ENGRANE ARBOL DE LEVAS			
F07299	171 412 303 C	GOMA TOPE DE AMORTIGUADOR DELANTERA			
F10007	056 103 419 A	GUIA DE VALVULA			
F06524	171 407 153 D	HORQUILLA DE SUSPENSION			
F07556	028 103 609 A	JUNTA DE CARTER			
F15290	026 198 025 A	JUNTA TAPA DE PUNTERIAS CORCHO			
F15386	051 103 483 A	JUNTA TAPA DE PUNTERIAS PLASTICO			
F03674	191598625	KIT BALERO DE RUEDA TRASERO			
F14574	056 109 119 AS1	KIT DE DISTRIBUCION			
F17966	038 121 119 B	LIGA TOMA DE AGUA			
F06688	026 109 243 L	POLEA TENSORA DISTRIBUCION			




ARMADORA					
MODELO	AÑOS	TIPO DE MOTOR	CILINDROS	VALVULAS	
VOLKSWAGEN					
CARIBE		1977 - 1984	1.6 / 1.7	4 L / 4 L	8 V / 8 V
F11574	1H0 953 227	RELEVADOR DE INTERMITENTES			
F03598	026 103 085 F	RETEN ARBOL DE LEVAS			
F01090	068 103 051 G	RETEN DE CIGÜEÑAL TRASERO			
F05004	321 501 641	RETEN DE RUEDA			
F04453	171 407 365 F	ROTULA DE SUSPENSION			
F03281	027 109 675	SELLO DE VALVULA (7mm)			
F03345	026 109 675	SELLO DE VALVULA (8mm)			
F06879	171 199 214 D	SOPORTE DE CAJA			
F07384	171 199 214 G	SOPORTE DE MOTOR DERECHO			
F02067	020 409 289 B	TAPA JUNTA HOMOCINETICA			
F02113	026 103 485 A	TAPON DE ACEITE			
F03272	N90 288 901	TAPON DE CARTER			
F02269	171 121 321 D	TAPON DEPOSITO DE ANTICONGELANTE			
F04452	171 419 812	TERMINAL DE DIRECCION			
F17904	030 121 113 S1	TERMOSTATO DE MOTOR			
F03004	N 911 082 01	TORNILLO DE JUNTA HOMOCINETICA			
F02160	171 407 643 A	TUERCA DE ESPIGA			
F07427	171 711 574 A	VARILLA DE CAJA CORTA			
F04451	171 419 804	VARILLA DE DIRECCION			
F02240	171 419 821	VIELETA DE DIRECCION			
CARIBE		1985 - 1987	1.8	4 L	8 V
F07215	N01 384 902	ARANDELA TORNILLO CARTER			
F08340	357 501 117	ARBOL EJE TRASERO			
F03270	171 407 625 A	BALERO DOBLE DE RUEDA DELANTERO			
F12652	056 109 119 A	BANDA DE DISTRIBUCION			
F07359	171 412 329 A	BASE DE AMORTIGUADOR DELANTERA			
F06963	3A0 601 139	BIRLO DE RUEDA			
F01286	026 121 005 H	BOMBA DE AGUA (REPUESTO)			
F01287	037 121 010 C	BOMBA DE AGUA C/BASE			
F03330	026 129 761 E	BRIDA DE CARBURADOR			
F12403	055 121 121 F	BRIDA TOMA AGUA			
F08431	133 412 365	BUJE BASE DE AMORTIGUADOR			
F06559	171 407 181 A	BUJE DE HORQUILLA JOROBA			
F06561	171 407 182 D	BUJE DE HORQUILLA BARRIL			
F08485	056 919 081 E	BULBO DE ACEITE BLANCO			
F06031	823 959 481 F	BULBO DE RADIADOR			
F01939	049 919 501	BULBO DE REVERSA			
F07407	051 103 601	CARTER DE MOTOR			
F17000	1H0 905 855 A	CILINDRO DE ENCENDIDO			
F07375	020 141 165 E	COLLARIN			
F15948	026 103 547	DEFLECTOR DE ACEITE			
F25250	049 109 111 C	ENGRANE ARBOL DE LEVAS			
F07299	171 412 303 C	GOMA TOPE DE AMORTIGUADOR DELANTERA			
F10007	056 103 419 A	GUIA DE VALVULA			
F06524	171 407 153 D	HORQUILLA DE SUSPENSION			
F07556	028 103 609 A	JUNTA DE CARTER			
F15290	026 198 025 A	JUNTA TAPA DE PUNTERIAS CORCHO			
F15386	051 103 483 A	JUNTA TAPA DE PUNTERIAS PLASTICO			
F03674	191598625	KIT BALERO DE RUEDA TRASERO			
F14574	056 109 119 AS1	KIT DE DISTRIBUCION			
F17966	038 121 119 B	LIGA TOMA DE AGUA			
F17192	191 905 351 B	MODULO DE ENCENDIDO			
F06688	026 109 243 L	POLEA TENSORA DISTRIBUCION			
F11574	1H0 953 227	RELEVADOR DE INTERMITENTES			
F03598	026 103 085 F	RETEN ARBOL DE LEVAS			
F01090	068 103 051 G	RETEN DE CIGÜEÑAL TRASERO			
F05004	321 501 641	RETEN DE RUEDA			
F04453	171 407 365 F	ROTULA DE SUSPENSION			




ARMADORA					
MODELO	AÑOS	TIPO DE MOTOR	CILINDROS	VALVULAS	
VOLKSWAGEN					
CARIBE		1985 - 1987	1.8	4 L	8 V
F03281	027 109 675	SELLO DE VALVULA (7mm)			
F03345	026 109 675	SELLO DE VALVULA (8mm)			
F02067	020 409 289 B	TAPA JUNTA HOMOCINETICA			
F02113	026 103 485 A	TAPON DE ACEITE			
F03272	N90 288 901	TAPON DE CARTER			
F02269	171 121 321 D	TAPON DEPOSITO DE ANTICONGELANTE			
F04452	171 419 812	TERMINAL DE DIRECCION			
F17904	030 121 113 S1	TERMOSTATO DE MOTOR			
F03004	N 911 082 01	TORNILLO DE JUNTA HOMOCINETICA			
F02160	171 407 643 A	TUERCA DE ESPIGA			
F07427	171 711 574 A	VARILLA DE CAJA CORTA			
F04451	171 419 804	VARILLA DE DIRECCION			
F02240	171 419 821	VIELETA DE DIRECCION			
COMBI		1974 - 1987	1.6	4 B	8 V
F01664	251 601 139	BIRLO DE RUEDA			
F08484	068 919 081 D	BULBO DE ACEITE NEGRO			
F01533	113 109 309 C	BUZO DE MOTOR			
F08303	211 598 201	KIT MACHETA DE RUEDA			
F01633	211 498 171 A	PERNO DE DIRECCION			
F11574	1H0 953 227	RELEVADOR DE INTERMITENTES			
F80009	211 405 371 A	ROTULA DE SUSPENSION			
F02113	026 103 485 A	TAPON DE ACEITE			
F01214	N02 011 21	TUERCA BIRLO DE RUEDA			
F03516	N90 149 601	TUERCA DE FLECHA			
COMBI		1988 - 1995	1.8	4 L	8 V
F07215	N01 384 902	ARANDELA TORNILLO CARTER			
F12652	056 109 119 A	BANDA DE DISTRIBUCION			
F01286	026 121 005 H	BOMBA DE AGUA (REPUESTO)			
F01287	037 121 010 C	BOMBA DE AGUA C/BASE			
F03330	026 129 761 E	BRIDA DE CARBURADOR			
F01569	251 919 372	BULBO DEPOSITO DE ANTICONGELANTE LARGO			
F15606	2519193724	BULBO DEPOSITO DE ANTICONGELANTE CORTO			
F07407	051 103 601	CARTER DE MOTOR			
F15948	026 103 547	DEFLECTOR DE ACEITE			
F02209	025 121 403 B	DEPOSITO DE ANTICONGELANTE			
F25250	049 109 111 C	ENGRANE ARBOL DE LEVAS			
F15622	191 941 531 H	INTERRUPTOR DE LUZ			
F07556	028 103 609 A	JUNTA DE CARTER			
F15290	026 198 025 A	JUNTA TAPA DE PUNTERIAS CORCHO			
F15386	051 103 483 A	JUNTA TAPA DE PUNTERIAS PLASTICO			
F14574	056 109 119 AS1	KIT DE DISTRIBUCION			
F08303	211 598 201	KIT MACHETA DE RUEDA			
F17966	038 121 119 B	LIGA TOMA DE AGUA			
F17192	191 905 351 B	MODULO DE ENCENDIDO			
F01633	211 498 171 A	PERNO DE DIRECCION			
F06688	026 109 243 L	POLEA TENSORA DISTRIBUCION			
F14550	068 117 021 B	RADIADOR DE ACEITE			
F11574	1H0 953 227	RELEVADOR DE INTERMITENTES			
F01090	068 103 051 G	RETEN DE CIGÜEÑAL TRASERO			
F80009	211 405 371 A	ROTULA DE SUSPENSION			
F03281	027 109 675	SELLO DE VALVULA (7mm)			
F03331	823 199 381	SOPORTE DE MOTOR			
F02113	026 103 485 A	TAPON DE ACEITE			
F03272	N90 288 901	TAPON DE CARTER			
F02213	025 121 321 B	TAPON DEPOSITO DE ANTICONGELANTE			
F17904	030 121 113 S1	TERMOSTATO DE MOTOR			
F22050	034 903 555 B	TORNILLO TENSOR ALTERNADOR			
F01214	N02 011 21	TUERCA BIRLO DE RUEDA			




ARMADORA					
MODELO	AÑOS	TIPO DE MOTOR	CILINDROS	VALVULAS	
VOLKSWAGEN					
COMBI		1988 - 1995	1.8	4 L	8 V
F03516	N90 149 601	TUERCA DE FLECHA			
COMBI		1996 - 2001	1.8	4 L	8 V
F07215	N01 384 902	ARANDELA TORNILLO CARTER			
F12652	056 109 119 A	BANDA DE DISTRIBUCION			
F17194	6N0 905 104	BOBINA DE ENCENDIDO			
F01286	026 121 005 H	BOMBA DE AGUA (REPUESTO)			
F01287	037 121 010 C	BOMBA DE AGUA C/BASE			
F01569	251 919 372	BULBO DEPOSITO DE ANTICONGELANTE LARGO			
F15606	2519193724	BULBO DEPOSITO DE ANTICONGELANTE CORTO			
F07407	051 103 601	CARTER DE MOTOR			
F15948	026 103 547	DEFLECTOR DE ACEITE			
F02209	025 121 403 B	DEPOSITO DE ANTICONGELANTE			
F25250	049 109 111 C	ENGRANE ARBOL DE LEVAS			
F15622	191 941 531 H	INTERRUPTOR DE LUZ			
F07556	028 103 609 A	JUNTA DE CARTER			
F15290	026 198 025 A	JUNTA TAPA DE PUNTERIAS CORCHO			
F15386	051 103 483 A	JUNTA TAPA DE PUNTERIAS PLASTICO			
F14574	056 109 119 AS1	KIT DE DISTRIBUCION			
F08303	211 598 201	KIT MACHETA DE RUEDA			
F17966	038 121 119 B	LIGA TOMA DE AGUA			
F01633	211 498 171 A	PERNO DE DIRECCION			
F06688	026 109 243 L	POLEA TENSORA DISTRIBUCION			
F14550	068 117 021 B	RADIADOR DE ACEITE			
F11574	1H0 953 227	RELEVADOR DE INTERMITENTES			
F01090	068 103 051 G	RETEN DE CIGÜENAL TRASERO			
F80009	211 405 371 A	ROTULA DE SUSPENSION			
F03281	027 109 675	SELLO DE VALVULA (7mm)			
F03331	823 199 381	SOPORTE DE MOTOR			
F02113	026 103 485 A	TAPON DE ACEITE			
F03272	N90 288 901	TAPON DE CARTER			
F02213	025 121 321 B	TAPON DEPOSITO DE ANTICONGELANTE			
F17904	030 121 113 S1	TERMOSTATO DE MOTOR			
F22050	034 903 555 B	TORNILLO TENSOR ALTERNADOR			
F01214	N02 011 21	TUERCA BIRLO DE RUEDA			
F03516	N90 149 601	TUERCA DE FLECHA			
CORSAR		1984 - 1988	1.8	4 L	8 V
F08340	357 501 117	ARBOL EJE TRASERO			
F12652	056 109 119 A	BANDA DE DISTRIBUCION			
F06963	3A0 601 139	BIRLO DE RUEDA			
F01286	026 121 005 H	BOMBA DE AGUA (REPUESTO)			
F01287	037 121 010 C	BOMBA DE AGUA C/BASE			
F10029	191 837 187	BOTON SEGURO DE PUERTA			
F03330	026 129 761 E	BRIDA DE CARBURADOR			
F02159	811 412 365	BUJE BASE DE AMORTIGUADOR			
F07557	811 407 181 A	BUJE DE HORQUILLA			
F01528	191 959 481 C	BULBO DE RADIADOR C/A.A.			
F02754	191 959 481 B	BULBO DE RADIADOR			
F01939	049 919 501	BULBO DE REVERSA			
F07407	051 103 601	CARTER DE MOTOR			
F17930	191 955 985 A	CHISQUETERO			
F03161	113 109 651 A	CUÑA DE VALVULA			
F15948	026 103 547	DEFLECTOR DE ACEITE			
F01993	053 103 663	EMBUDO DE BAYONETA			
F25250	049 109 111 C	ENGRANE ARBOL DE LEVAS			
F03461	823 411 313 A	GOMA BARRA ESTABILIZADORA EXTERIOR			
F15986	823 411 327 B	GOMA BARRA ESTABILIZADORA INTERIOR			
F10007	056 103 419 A	GUIA DE VALVULA			
F14148	893 407 147 G	HORQUILLA DE SUSPENSION			




ARMADORA				
MODELO	AÑOS	TIPO DE MOTOR	CILINDROS	VALVULAS
VOLKSWAGEN				
CORSAR		1984 - 1988	1.8	4 L
F24784	191 945 515 B	INTERRUPTOR DE FRENO		
F07556	028 103 609 A	JUNTA DE CARTER		
F15290	026 198 025 A	JUNTA TAPA DE PUNTERIAS CORCHO		
F15386	051 103 483 A	JUNTA TAPA DE PUNTERIAS PLASTICO		
F03674	191598625	KIT BALERO DE RUEDA TRASERO		
F14574	056 109 119 AS1	KIT DE DISTRIBUCION		
F08304	191 498 201 D	KIT MACHETA DE RUEDA LADO CAJA		
F03595	191 498 203 C	KIT MACHETA DE RUEDA LADO RUEDA		
F17966	038 121 119 B	LIGA TOMA DE AGUA		
F17192	191 905 351 B	MODULO DE ENCENDIDO		
F06688	026 109 243 L	POLEA TENSORA DISTRIBUCION		
F01090	068 103 051 G	RETEN DE CIGÜEÑAL TRASERO		
F15195	016 409 399 B	RETEN DE FLECHA TRANSMISION		
F05004	321 501 641	RETEN DE RUEDA		
F01110	811 399 151 B	SOPORTE DE CAJA		
F07180	893 199 415	SOPORTE PUENTE MOTOR		
F02113	026 103 485 A	TAPON DE ACEITE		
F03272	N90 288 901	TAPON DE CARTER		
F02269	171 121 321 D	TAPON DEPOSITO DE ANTICONGELANTE		
F02268	811 419 812 A	TERMINAL DE DIRECCION		
F17904	030 121 113 S1	TERMOSTATO DE MOTOR		
F03004	N 911 082 01	TORNILLO DE JUNTA HOMOCINETICA		
F22050	034 903 555 B	TORNILLO TENSOR ALTERNADOR		
F02160	171 407 643 A	TUERCA DE ESPIGA		
CRAFTER		2008 - 2012	2.5 DIESEL	5 L
F08972	000 989 88 03/2	ACEITE DE DIRECCION HIDRAULICA 1 LTO.		
F06161	83 29 0 429 576	ACEITE DE DIRECCION HIDRAULICA SINTETICO 1 LTO.		
F22806	001 989 21 03	ACEITE DE TRANSMISION DEXRON III 1 LTO.		
F07200	2D0 511 41 3	BUJE DE BARRA ESTABILIZADORA TRASERA		
F79120	000 321 02 50	BUJE DE SUSPENSION TRASERA		
F18875	A904 326 08 81	GOMA BARRA ESTABILIZADORA TRASERA		
F07022	03L 109 244 D	POLEA LOCA DISTRIBUCION		
F30151	906 333 02 27	ROTULA DE SUSPENSION		
F29318	06A 919 501 A	SENSOR TEMPERATURA GRIS 2 PATAS		
F31273	906 460 01 48	TERMINAL DE DIRECCION		
F28481	906 320 18 89	VARILLA TORNILLO ESTABILIZADOR DERECHO		
F28480	906 320 17 89	VARILLA TORNILLO ESTABILIZADOR IZQUIERDO		
F30706	906 460 00 55 SK	VIELETA DE DIRECCION		
CROSSFOX		2007 - 2012	1.6	4 L
F22498	6N0 412 249 C	BALERO BASE AMORTIGUADOR DELANTERO		
F14362	030 109 119 S	BANDA DE DISTRIBUCION		
F22930	6Q0 412 331 B	BASE DE AMORTIGUADOR DELANTERA		
F09754	030 121 008 D	BOMBA DE AGUA		
F19928	1J0 501 541 D	BUJE DE EJE TRASERO METAL		
F31547	1J0 501 541 C	BUJE DE EJE TRASERO PLASTICO		
F31253	6Q0 407 183 A	BUJE DE HORQUILLA		
F19014	036 919 081 A	BULBO DE ACEITE		
F21700	6E0 419 831	CUBREPOLVO DE DIRECCION		
F25258	06A 109 105 C	ENGRANE ARBOL DE LEVAS		
F23410	6Q0 512 131 B	GOMA TOPE DE AMORTIGUADOR TRASERA		
F27530	6Q0 407 151 L	HORQUILLA DE SUSPENSION		
F05412	1 141 771	KIT BALERO DOBLE DELANTERO		
F14608	030 109 119 M	KIT DE DISTRIBUCION		
F24414	6Q0 407 621 H	MAZA CON BALERO DELANTERA		
F24224	6Q0 598 611	MAZA CON BALERO TRASERA		
F14730	030 145 299 F	POLEA TENSORA COMPLETA ALTERNADOR		
F10295	030 109 243 K	POLEA TENSORA DISTRIBUCION		
F29318	06A 919 501 A	SENSOR TEMPERATURA GRIS 2 PATAS		




ARMADORA				
MODELO	AÑOS	TIPO DE MOTOR	CILINDROS	VALVULAS
VOLKSWAGEN				
CROSSFOX		2007 - 2012	1.6	4 L
F19906	6Q0 199 555 AD	SOPORTE DE CAJA		
F23880	6Q0 199 167 BM	SOPORTE DE MOTOR DERECHO		
F31124	6Q0 199 851 AK	SOPORTE DE MOTOR TRASERO		
F19814	6Q0 423 812	TERMINAL DE DIRECCION DERECHA		
F19812	6Q0 423 811	TERMINAL DE DIRECCION IZQUIERDA		
F17902	032 121 110 B	TERMOSTATO DE MOTOR		
F19818	6Q0 423 804 E	VARILLA DE DIRECCION DERECHA		
F19816	6Q0 423 803 E	VARILLA DE DIRECCION IZQUIERDA		
F19518	6Q0 411 315 G	VARILLA TORNILLO ESTABILIZADOR		
DERBY		1995 - 2008	1.8	4 L
F07215	N01 384 902	ARANDELA TORNILLO CARTER		
F01111	IJ4 122 49	BALERO BASE AMORTIGUADOR DELANTERO		
F22498	6N0 412 249 C	BALERO BASE AMORTIGUADOR DELANTERO		
F01117	357 412 331 A	BASE DE AMORTIGUADOR DELANTERA C/BALERO		
F22930	6Q0 412 331 B	BASE DE AMORTIGUADOR DELANTERA		
F14954	191 512 333	BASE DE AMORTIGUADOR TRASERA INFERIOR		
F14956	191 512 335	BASE DE AMORTIGUADOR TRASERA SUPERIOR		
F06963	3A0 601 139	BIRLO DE RUEDA		
F17194	6N0 905 104	BOBINA DE ENCENDIDO		
F01286	026 121 005 H	BOMBA DE AGUA (REPUESTO)		
F01287	037 121 010 C	BOMBA DE AGUA C/BASE		
F10274	1H5 955 65	BOMBA DEPOSITO DE LIMPIADORES		
F22286	1H0 837 187 A	BOTON SEGURO DE PUERTA		
F12406	037 121 132 E	BRIDA TOMA AGUA C/PEINE Y PIPA		
F09047	6N0 501 541 D	BUJE DE EJE		
F07856	357 407 182	BUJE DE HORQUILLA BARRIL		
F07847	191 407 181 E	BUJE DE HORQUILLA S/CEJA		
F10114	1H0 959 481 B	BULBO DE RADIADOR C/A.A		
F01528	191 959 481 C	BULBO DE RADIADOR C/A.A.		
F07407	051 103 601	CARTER DE MOTOR		
F03544	191 407 190 A	CASQUILLO BUJE DE HORQUILLA		
F17930	191 955 985 A	CHISGUETERO		
F05067	1H0 422 831 B	CUBREPOLVO DE DIRECCION HIDRAULICA		
F15948	026 103 547	DEFLECTOR DE ACEITE		
F02264	1H0 121 407 A	DEPOSITO DE ANTICONGELANTE		
F25250	049 109 111 C	ENGRANE ARBOL DE LEVAS		
F01525	191 512 131 B	GOMA TOPE DE AMORTIGUADOR TRASERA		
F07556	028 103 609 A	JUNTA DE CARTER		
F15290	026 198 025 A	JUNTA TAPA DE PUNTERIAS CORCHO		
F15386	051 103 483 A	JUNTA TAPA DE PUNTERIAS PLASTICO		
F03662	357 498 625 B	KIT BALERO DOBLE DELANTERO		
F03595	191 498 203 C	KIT MACHETA DE RUEDA LADO RUEDA		
F08022	1H0 498 203	KIT MACHETA DE RUEDA LADO RUEDA		
F08338	191 798 116	KIT PALANCA VELOCIDADES		
F17966	038 121 119 B	LIGA TOMA DE AGUA		
F21451	1H0 387 581 D	MANIJA ELEVADOR VIDRIO		
F03368	357 407 615	MAZA DELANTERA		
F17070	6N0 953 513	PALANCA DE DIRECCIONAL		
F80397	6N0 905 865	PASTILLA DE ENCENDIDO		
F14736	037 903 315 C	POLEA TENSORA ALTERNADOR		
F01231	028 145 278 E	POLEA TENSORA ALTERNADOR		
F06688	026 109 243 L	POLEA TENSORA DISTRIBUCION		
F05004	321 501 641	RETEN DE RUEDA		
F02942	357 407 365 A	ROTULA DE SUSPENSION		
F07121	1H0 199 262 A	SOPORTE DE MOTOR TRASERO		
F02113	026 103 485 A	TAPON DE ACEITE		
F03272	N90 288 901	TAPON DE CARTER		
F02212	191 201 553 A	TAPON DE GASOLINA		




ARMADORA					
MODELO	AÑOS	TIPO DE MOTOR	CILINDROS	VALVULAS	
VOLKSWAGEN					
DERBY		1995 - 2008	1.8	4 L	8 V
F02111	1H0 121 321 C	TAPON DEPOSITO DE ANTICONGELANTE			
F02238	191 419 812	TERMINAL DE DIRECCION DERECHA			
F03583	191 419 811	TERMINAL DE DIRECCION IZQUIERDA			
F17904	030 121 113 S1	TERMOSTATO DE MOTOR			
F03004	N 911 082 01	TORNILLO DE JUNTA HOMOCINETICA			
F22050	034 903 555 B	TORNILLO TENSOR ALTERNADOR			
F02160	171 407 643 A	TUERCA DE ESPIGA			
DERBY		2001 - 2004	2.0	4 L	8 V
F07215	N01 384 902	ARANDELA TORNILLO CARTER			
F01111	IJ4 122 49	BALERO BASE AMORTIGUADOR DELANTERO			
F22498	6N0 412 249 C	BALERO BASE AMORTIGUADOR DELANTERO			
F01117	357 412 331 A	BASE DE AMORTIGUADOR DELANTERA C/BALERO			
F14954	191 512 333	BASE DE AMORTIGUADOR TRASERA INFERIOR			
F14956	191 512 335	BASE DE AMORTIGUADOR TRASERA SUPERIOR			
F06963	3A0 601 139	BIRLO DE RUEDA			
F17194	6N0 905 104	BOBINA DE ENCENDIDO			
F15900	06A 121 012	BOMBA DE AGUA			
F10274	1H5 955 65	BOMBA DEPOSITO DE LIMPIADORES			
F22286	1H0 837 187 A	BOTON SEGURO DE PUERTA			
F12406	037 121 132 E	BRIDA TOMA AGUA C/PEINE Y PIPA			
F09047	6N0 501 541 D	BUJE DE EJE			
F07847	191 407 181 E	BUJE DE HORQUILLA S/CEJA			
F07856	357 407 182	BUJE DE HORQUILLA BARRIL			
F07407	051 103 601	CARTER DE MOTOR			
F03544	191 407 190 A	CASQUILLO BUJE DE HORQUILLA			
F05067	1H0 422 831 B	CUBREPOLVO DE DIRECCION HIDRAULICA			
F15948	026 103 547	DEFLECTOR DE ACEITE			
F02264	1H0 121 407 A	DEPOSITO DE ANTICONGELANTE			
F25250	049 109 111 C	ENGRANE ARBOL DE LEVAS			
F07556	028 103 609 A	JUNTA DE CARTER			
F15386	051 103 483 A	JUNTA TAPA DE PUNTERIAS PLASTICO			
F03662	357 498 625 B	KIT BALERO DOBLE DELANTERO			
F08022	1H0 498 203	KIT MACHETA DE RUEDA LADO RUEDA			
F17966	038 121 119 B	LIGA TOMA DE AGUA			
F21451	1H0 387 581 D	MANIJA ELEVADOR VIDRIO			
F03368	357 407 615	MAZA DELANTERA			
F17070	6N0 953 513	PALANCA DE DIRECCIONAL			
F14736	037 903 315 C	POLEA TENSORA ALTERNADOR			
F03600	051 109 243	POLEA TENSORA DISTRIBUCION			
F06688	026 109 243 L	POLEA TENSORA DISTRIBUCION			
F14550	068 117 021 B	RADIADOR DE ACEITE			
F03598	026 103 085 F	RETEN ARBOL DE LEVAS			
F01090	068 103 051 G	RETEN DE CIGÜENAL TRASERO			
F02942	357 407 365 A	ROTULA DE SUSPENSION			
F30616	6U0 919 501 B	SENSOR DE TEMPERATURA			
F07121	1H0 199 262 A	SOPORTE DE MOTOR TRASERO			
F02113	026 103 485 A	TAPON DE ACEITE			
F03272	N90 288 901	TAPON DE CARTER			
F02212	191 201 553 A	TAPON DE GASOLINA			
F02111	1H0 121 321 C	TAPON DEPOSITO DE ANTICONGELANTE			
F02238	191 419 812	TERMINAL DE DIRECCION DERECHA			
F03583	191 419 811	TERMINAL DE DIRECCION IZQUIERDA			
F17904	030 121 113 S1	TERMOSTATO DE MOTOR			
F22050	034 903 555 B	TORNILLO TENSOR ALTERNADOR			
EOS		2009 - 2010	2.0 T	4 L	16 V
F06161	83 29 0 429 576	ACEITE DE DIRECCION HIDRAULICA SINTETICO 1 LTO.			
F22498	6N0 412 249 C	BALERO BASE AMORTIGUADOR DELANTERO			
F24186	06D 109 119 B	BANDA DE DISTRIBUCION			




ARMADORA				
MODELO	AÑOS	TIPO DE MOTOR	CILINDROS	VALVULAS
VOLKSWAGEN				
EOS	2009 - 2010	2.0 T	4 L	16 V
F22500	1K0 412 331 B	BASE DE AMORTIGUADOR DELANTERA		
F22502	1K0 412 331 B S1	BASE DE AMORTIGUADOR DELANTERA C/BALERO		
F30618	06F 121 011	BOMBA DE AGUA		
F29568	1K0 505 541 D	BUJE DE EJE TRASERO		
F24390	1K0 407 182	BUJE DE HORQUILLA BARRIL		
F27069	1K0 199 231 J	BUJE DE HORQUILLA IZQUIERDO		
F27071	1K0 199 232 J	BUJE DE HORQUILLA DERECHO		
F31253	6Q0 407 183 A	BUJE DE HORQUILLA		
F31278	1K0 423 831 A	CUBREPOLVO DE DIRECCION		
F23358	1K0 511 327 AR	GOMA BARRA ESTABILIZADORA TRASERA		
F27078	1K0 407 152 M	HORQUILLA DE SUSPENSION DERECHA		
F27076	1K0 407 151 M	HORQUILLA DE SUSPENSION IZQUIERDA		
F26377	1T0 498 621 SK	MAZA CON BALERO DELANTERA		
F23320	1T0 598 611 B	MAZA CON BALERO TRASERA		
F19292	06B 109 244	POLEA LOCA DISTRIBUCION		
F30227	06D 109 244 E	POLEA LOCA DISTRIBUCION		
F27364	06D 109 243 B	POLEA TENSORA DISTRIBUCION		
F26082	1K0 407 365 C	ROTULA DE SUSPENSION IZQUIERDA		
F26083	1K0 407 366 C	ROTULA DE SUSPENSION DERECHA		
F29318	06A 919 501 A	SENSOR TEMPERATURA GRIS 2 PATAS		
F31958	1K0 199 855 BB	SOPORTE DE CAJA INFERIOR		
F22762	1K0 199 867 A	SOPORTE DE MOTOR INFERIOR		
F22768	1K0 199 868 A	SOPORTE DE MOTOR SUPERIOR		
F26097	1K0 423 812 E	TERMINAL DE DIRECCION DERECHA		
F26096	1K0 423 811 E	TERMINAL DE DIRECCION IZQUIERDA		
F32628	1K0 423 810 A S2	VARILLA DE DIRECCION DERECHA		
F32627	1K0 423 810 A S1	VARILLA DE DIRECCION IZQUIERDA		
F29461	1K0 505 465 K S1	VARILLA SOPORTE ESTABILIZADOR TRASERO		
F24122	1K0 411 315 D	VARILLA TORNILLO ESTABILIZADOR		
F26045	1K0 423 810 A	VIELETA DE DIRECCION		
EUROVAN				
	2001 - 2004	2.5	5 L	10 V
F14370	074 109 119 R	BANDA DE DISTRIBUCION		
F04912	701 601 139 B	BIRLO DE RUEDA		
F17194	6N0 905 104	BOBINA DE ENCENDIDO		
F22206	074 121 005 N	BOMBA DE AGUA		
F03940	90492356	BOMBA DEPOSITO DE LIMPIADORES		
F08028	1H6 955 651	BOMBA DEPOSITO DE LIMPIADORES		
F18236	074 121 132	BRIDA TOMA AGUA		
F02417	251 501 131 A	BUJE DE EJE		
F02395	701 407 077 A	BUJE DE HORQUILLA SUPERIOR		
F05027	701 407 087	BUJE DE HORQUILLA SUPERIOR		
F05290	7D0 407 183	BUJE DE HORQUILLA INFERIOR		
F23364	701 407 140 B	BUJE DE HORQUILLA INFERIOR (ALUMINIO)		
F19020	037 919 081 B	BULBO DE ACEITE BLANCO		
F08484	068 919 081 D	BULBO DE ACEITE NEGRO		
F21758	020 945 415 A	BULBO DE REVERSA		
F17930	191 955 985 A	CHISGUETERO		
F21694	7D0 419 831	CUBREPOLVO DE DIRECCION		
F25172	069 105 263	ENGRANE DE CIGÜENAL		
F14258	095 325 429	FILTRO DE TRANSMISION		
F21940	701 411 041	GOMA BARRA ESTABILIZADORA		
F21942	7D0 411 045	GOMA BARRA ESTABILIZADORA		
F23424	701 411 041 D	GOMA BARRA ESTABILIZADORA		
F18866	701 407 303	GOMA TOPE DE SUSPENSION		
F10007	056 103 419 A	GUIA DE VALVULA		
F24784	191 945 515 B	INTERRUPTOR DE FRENO		
F05847	701 598 625	KIT BALERO DOBLE TRASERO		
F08018	701 498 201	KIT MACHETA DE RUEDA LADO CAJA		




ARMADORA				
MODELO	AÑOS	TIPO DE MOTOR	CILINDROS	VALVULAS
VOLKSWAGEN				
EUROVAN		2001 - 2004	2.5	5 L
F07991	701 498 203	KIT MACHETA DE RUEDA LADO RUEDA		
F17966	038 121 119 B	LIGA TOMA DE AGUA		
F21451	1H0 387 581 D	MANIJA ELEVADOR VIDRIO		
F26017	701 959 455 J	MOTOVENTILADOR PRINCIPAL		
F30950	701 953 513	PALANCA DE DIRECCIONAL		
F17806	701 953 519	PALANCA DE LIMPIADORES		
F80397	6N0 905 865	PASTILLA DE ENCENDIDO		
F11560	074 109 243 C	POLEA LOCA DISTRIBUCION		
F11342	074 145 278 C	POLEA TENSORA ALTERNADOR		
F26925	028 903 315 R	POLEA TENSORA ALTERNADOR		
F14550	068 117 021 B	RADIADOR DE ACEITE		
F19772	701 959 263	RESISTENCIA MOTOVENTILADOR EUROVAN		
F03598	026 103 085 F	RETEN ARBOL DE LEVAS		
F02085	054 115 147 B	RETEN DE BOMBA ACEITE		
F01090	068 103 051 G	RETEN DE CIGÜEÑAL TRASERO		
F15195	016 409 399 B	RETEN DE FLECHA TRANSMISION		
F18740	7D0 407 361	ROTULA DE SUSPENSION INFERIOR		
F70577	701 407 187 B	ROTULA DE SUSPENSION SUPERIOR		
F03345	026 109 675	SELLO DE VALVULA (8mm)		
F30616	6U0 919 501 B	SENSOR DE TEMPERATURA		
F32510	059 919 501 A S1	SENSOR DE TEMPERATURA		
F15932	701 399 661	SOPORTE DE CAJA		
F18858	7D0 199 132 D	SOPORTE DE MOTOR DERECHO		
F19294	591 031 93	TAPON DE CARTER		
F10887	701 419 812 D	TERMINAL DE DIRECCION DERECHA		
F10888	701 409 811 E	TERMINAL DE DIRECCION IZQUIERDA		
F22050	034 903 555 B	TORNILLO TENSOR ALTERNADOR		
F10589	701 419 804 F	VARILLA DE DIRECCION DERECHA		
F10588	702 419 803 D	VARILLA DE DIRECCION IZQUIERDA		
F18984	7D0 411 049	VARILLA SOPORTE ESTABILIZADOR		
EUROVAN		2002 - 2004	2.8	6 V
F04912	701 601 139 B	BIRLO DE RUEDA		
F03940	90492356	BOMBA DEPOSITO DE LIMPIADORES		
F08028	1H6 955 651	BOMBA DEPOSITO DE LIMPIADORES		
F02395	701 407 077 A	BUJE DE HORQUILLA SUPERIOR		
F05027	701 407 087	BUJE DE HORQUILLA SUPERIOR		
F05290	7D0 407 183	BUJE DE HORQUILLA INFERIOR		
F23364	701 407 140 B	BUJE DE HORQUILLA INFERIOR (ALUMINIO)		
F08484	068 919 081 D	BULBO DE ACEITE NEGRO		
F21758	020 945 415 A	BULBO DE REVERSA		
F21694	7D0 419 831	CUBREPOLVO DE DIRECCION		
F14256	01M 325 429	FILTRO DE TRANSMISION		
F21942	7D0 411 045	GOMA BARRA ESTABILIZADORA		
F23424	701 411 041 D	GOMA BARRA ESTABILIZADORA		
F18866	701 407 303	GOMA TOPE DE SUSPENSION		
F24784	191 945 515 B	INTERRUPTOR DE FRENO		
F05847	701 598 625	KIT BALERO DOBLE TRASERO		
F08018	701 498 201	KIT MACHETA DE RUEDA LADO CAJA		
F17966	038 121 119 B	LIGA TOMA DE AGUA		
F21451	1H0 387 581 D	MANIJA ELEVADOR VIDRIO		
F26017	701 959 455 J	MOTOVENTILADOR PRINCIPAL		
F14550	068 117 021 B	RADIADOR DE ACEITE		
F19772	701 959 263	RESISTENCIA MOTOVENTILADOR EUROVAN		
F01090	068 103 051 G	RETEN DE CIGÜEÑAL TRASERO		
F15195	016 409 399 B	RETEN DE FLECHA TRANSMISION		
F18740	7D0 407 361	ROTULA DE SUSPENSION INFERIOR		
F70577	701 407 187 B	ROTULA DE SUSPENSION SUPERIOR		
F32510	059 919 501 A S1	SENSOR DE TEMPERATURA		




ARMADORA				
MODELO	AÑOS	TIPO DE MOTOR	CILINDROS	VALVULAS
VOLKSWAGEN				
EUROVAN		2002 - 2004	2.8	6 V
F24380	1J0 907 660 B	SENSOR NIVEL DE ACEITE		
F15932	701 399 661	SOPORTE DE CAJA		
F18858	7D0 199 132 D	SOPORTE DE MOTOR DERECHO		
F15374	N90 813 202	TAPON DE CARTER		
F10887	701 419 812 D	TERMINAL DE DIRECCION DERECHA		
F10888	701 409 811 E	TERMINAL DE DIRECCION IZQUIERDA		
F22050	034 903 555 B	TORNILLO TENSOR ALTERNADOR		
F10589	701 419 804 F	VARILLA DE DIRECCION DERECHA		
F10588	702 419 803 D	VARILLA DE DIRECCION IZQUIERDA		
F18984	7D0 411 049	VARILLA SOPORTE ESTABILIZADOR		
EUROVAN		2005 - 2009	1.9 DIESEL	4 L
F19540	038 109 119 P	BANDA DE DISTRIBUCION		
F23116	7E0 412 331	BASE DE AMORTIGUADOR DELANTERA SUPERIOR		
F26556	7E0 412 319	BASE DE AMORTIGUADOR DELANTERA INFERIOR		
F21588	7L0 601 139 A	BIRLO DE RUEDA		
F21186	045 121 011 B	BOMBA DE AGUA		
F26381	7H0 407 182	BUJE DE HORQUILLA		
F26573	7H0 407 183	BUJE DE HORQUILLA		
F01014	021 109 651	CUÑA DE VALVULA		
F26540	7H0 411 313	GOMA BARRA ESTABILIZADORA		
F26541	7H5 511 414	GOMA BARRA ESTABILIZADORA TRASERA		
F26870	03G 105 243	POLEA DE CIGÜENAL		
F21708	038 109 244 J	POLEA LOCA DISTRIBUCION		
F21706	038 109 243 M	POLEA TENSORA DISTRIBUCION		
F23336	7H0 407 361	ROTULA DE SUSPENSION		
F03281	027 109 675	SELLO DE VALVULA (7mm)		
F29318	06A 919 501 A	SENSOR TEMPERATURA GRIS 2 PATAS		
F26630	7H0 199 848 D	SOPORTE DE MOTOR SUPERIOR IZQUIERDA		
F29673	7H0 422 818 D	TERMINAL DE DIRECCION DERECHA		
F29675	7H0 422 817 D	TERMINAL DE DIRECCION IZQUIERDA		
F31788	7H0 419 804 F	VARILLA DE DIRECCION DERECHA		
F31789	7H0 419 803 F	VARILLA DE DIRECCION IZQUIERDA		
F27834	7H5 411 317 A	VARILLA TORNILLO ESTABILIZADOR		
F31705	7H0 419 810 D	VIELETA DE DIRECCION		
EUROVAN VR6		2003 - 2004	2.8	6 V
F02395	701 407 077 A	BUJE DE HORQUILLA SUPERIOR		
F05027	701 407 087	BUJE DE HORQUILLA SUPERIOR		
F05290	7D0 407 183	BUJE DE HORQUILLA INFERIOR		
F23364	701 407 140 B	BUJE DE HORQUILLA INFERIOR (ALUMINIO)		
F08484	068 919 081 D	BULBO DE ACEITE NEGRO		
F21758	020 945 415 A	BULBO DE REVERSA		
F21694	7D0 419 831	CUBREPOLVO DE DIRECCION		
F01014	021 109 651	CUÑA DE VALVULA		
F14256	01M 325 429	FILTRO DE TRANSMISION		
F21940	701 411 041	GOMA BARRA ESTABILIZADORA		
F21942	7D0 411 045	GOMA BARRA ESTABILIZADORA		
F23424	701 411 041 D	GOMA BARRA ESTABILIZADORA		
F01239	3A0 253 144	GOMA SOPORTE DE ESCAPE		
F18866	701 407 303	GOMA TOPE DE SUSPENSION		
F24784	191 945 515 B	INTERRUPTOR DE FRENO		
F07991	701 498 203	KIT MACHETA DE RUEDA LADO RUEDA		
F17966	038 121 119 B	LIGA TOMA DE AGUA		
F21451	1H0 387 581 D	MANIJA ELEVADOR VIDRIO		
F30950	701 953 513	PALANCA DE DIRECCIONAL		
F14550	068 117 021 B	RADIADOR DE ACEITE		
F02085	054 115 147 B	RETEN DE BOMBA ACEITE		
F01090	068 103 051 G	RETEN DE CIGÜENAL TRASERO		
F15195	016 409 399 B	RETEN DE FLECHA TRANSMISION		




ARMADORA				
MODELO	AÑOS	TIPO DE MOTOR	CILINDROS	VALVULAS
VOLKSWAGEN				
EUROVAN VR6		2003 - 2004	2.8	6 V
F18740	7D0 407 361	ROTULA DE SUSPENSION INFERIOR		
F70577	701 407 187 B	ROTULA DE SUSPENSION SUPERIOR		
F30616	6U0 919 501 B	SENSOR DE TEMPERATURA		
F32510	059 919 501 A S1	SENSOR DE TEMPERATURA		
F24380	1J0 907 660 B	SENSOR NIVEL DE ACEITE		
F15932	701 399 661	SOPORTE DE CAJA		
F18858	7D0 199 132 D	SOPORTE DE MOTOR DERECHO		
F10887	701 419 812 D	TERMINAL DE DIRECCION DERECHA		
F10888	701 409 811 E	TERMINAL DE DIRECCION IZQUIERDA		
F22050	034 903 555 B	TORNILLO TENSOR ALTERNADOR		
F10589	701 419 804 F	VARILLA DE DIRECCION DERECHA		
F10588	702 419 803 D	VARILLA DE DIRECCION IZQUIERDA		
F18984	7D0 411 049	VARILLA SOPORTE ESTABILIZADOR		
GLI WOLFSBURG		2011 - 2012	2.0 T	4 L
F22502	1K0 412 331 B S1	BASE DE AMORTIGUADOR DELANTERA C/BALERO		
F23358	1K0 511 327 AR	GOMA BARRA ESTABILIZADORA TRASERA		
F26377	1T0 498 621 SK	MAZA CON BALERO DELANTERA		
F19292	06B 109 244	POLEA LOCA DISTRIBUCION		
F30227	06D 109 244 E	POLEA LOCA DISTRIBUCION		
F29318	06A 919 501 A	SENSOR TEMPERATURA GRIS 2 PATAS		
F31958	1K0 199 855 BB	SOPORTE DE CAJA INFERIOR		
F22934	1K0 199 555 Q	SOPORTE DE MOTOR IZQUIERDO		
GOL HATCH BACK / SEDAN		2009 - 2012	1.6	4 L
F14362	030 109 119 S	BANDA DE DISTRIBUCION		
F09754	030 121 008 D	BOMBA DE AGUA		
F07557	811 407 181 A	BUJE DE HORQUILLA		
F10814	1J0 407 181	BUJE DE HORQUILLA		
F26535	8N0 407 181 B	BUJE DE HORQUILLA REFORZADO		
F19014	036 919 081 A	BULBO DE ACEITE		
F21700	6E0 419 831	CUBREPOLVO DE DIRECCION		
F25258	06A 109 105 C	ENGRANE ARBOL DE LEVAS		
F05412	1 141 771	KIT BALERO DOBLE DELANTERO		
F18646	4B0 905 849	PASTILLA DE ENCENDIDO		
F14730	030 145 299 F	POLEA TENSORA COMPLETA ALTERNADOR		
F29318	06A 919 501 A	SENSOR TEMPERATURA GRIS 2 PATAS		
F23880	6Q0 199 167 BM	SOPORTE DE MOTOR DERECHO		
F19814	6Q0 423 812	TERMINAL DE DIRECCION DERECHA		
F19812	6Q0 423 811	TERMINAL DE DIRECCION IZQUIERDA		
F17902	032 121 110 B	TERMOSTATO DE MOTOR		
F19818	6Q0 423 804 E	VARILLA DE DIRECCION DERECHA		
F19816	6Q0 423 803 E	VARILLA DE DIRECCION IZQUIERDA		
GOLF S. WAGON		2010 - 2012	2.5	5 L
F31278	1K0 423 831 A	CUBREPOLVO DE DIRECCION		
F26097	1K0 423 812 E	TERMINAL DE DIRECCION DERECHA		
F26096	1K0 423 811 E	TERMINAL DE DIRECCION IZQUIERDA		
F32628	1K0 423 810 A S2	VARILLA DE DIRECCION DERECHA		
F32627	1K0 423 810 A S1	VARILLA DE DIRECCION IZQUIERDA		
F24122	1K0 411 315 D	VARILLA TORNILLO ESTABILIZADOR		
GOLF A2/GOLF GTI		1987 - 1992	1.8	4 L
F07215	N01 384 902	ARANDELA TORNILLO CARTER		
F08340	357 501 117	ARBOL EJE TRASERO		
F12652	056 109 119 A	BANDA DE DISTRIBUCION		
F07559	191 412 329	BASE DE AMORTIGUADOR DELANTERA		
F14954	191 512 333	BASE DE AMORTIGUADOR TRASERA INFERIOR		
F14956	191 512 335	BASE DE AMORTIGUADOR TRASERA SUPERIOR		
F06963	3A0 601 139	BIRLO DE RUEDA		
F01286	026 121 005 H	BOMBA DE AGUA (REPUESTO)		
F01287	037 121 010 C	BOMBA DE AGUA C/BASE		




ARMADORA					
MODELO	AÑOS	TIPO DE MOTOR	CILINDROS	VALVULAS	
VOLKSWAGEN					
GOLF A2/GOLF GTI		1987 - 1992	1.8	4 L	8 V
F08028	1H6 955 651	BOMBA DEPOSITO DE LIMPIADORES			
F10029	191 837 187	BOTON SEGURO DE PUERTA			
F03330	026 129 761 E	BRIDA DE CARBURADOR			
F12403	055 121 121 F	BRIDA TOMA AGUA			
F12405	037 121 132 B	BRIDA TOMA AGUA			
F12410	026 121 144 E	BRIDA TOMA AGUA			
F02159	811 412 365	BUJE BASE DE AMORTIGUADOR			
F03671	191 501 541	BUJE DE EJE			
F07847	191 407 181 E	BUJE DE HORQUILLA S/CEJA			
F07856	357 407 182	BUJE DE HORQUILLA BARRIL			
F07857	191 407 181 B	BUJE DE HORQUILLA			
F08485	056 919 081 E	BULBO DE ACEITE BLANCO			
F08484	068 919 081 D	BULBO DE ACEITE NEGRO			
F01528	191 959 481 C	BULBO DE RADIADOR C/A.A.			
F02754	191 959 481 B	BULBO DE RADIADOR			
F21758	020 945 415 A	BULBO DE REVERSA			
F01569	251 919 372	BULBO DEPOSITO DE ANTICONGELANTE LARGO			
F07407	051 103 601	CARTER DE MOTOR			
F03544	191 407 190 A	CASQUILLO BUJE DE HORQUILLA			
F17930	191 955 985 A	CHISQUETERO			
F17000	1H0 905 855 A	CILINDRO DE ENCENDIDO			
F07375	020 141 165 E	COLLARIN			
F02537	191 419 831	CUBREPOLVO DE DIRECCION MANUAL			
F05067	1H0 422 831 B	CUBREPOLVO DE DIRECCION HIDRAULICA			
F15948	026 103 547	DEFLECTOR DE ACEITE			
F02136	171 121 407 E	DEPOSITO DE ANTICONGELANTE			
F18840	191 422 371 D	DEPOSITO DE DIRECCION			
F01993	053 103 663	EMBUDO DE BAYONETA			
F25250	049 109 111 C	ENGRANE ARBOL DE LEVAS			
F02903	191 419 883	GOMA CAJA DE DIRECCION			
F08384	357 412 303 E	GOMA TOPE DE AMORTIGUADOR DELANTERA			
F01525	191 512 131 B	GOMA TOPE DE AMORTIGUADOR TRASERA			
F10007	056 103 419 A	GUIA DE VALVULA			
F02818	191 407 151 B	HORQUILLA DE SUSPENSION			
F24784	191 945 515 B	INTERRUPTOR DE FRENO			
F23400	191 953 235	INTERRUPTOR DE INTERMITENTES			
F15622	191 941 531 H	INTERRUPTOR DE LUZ			
F07556	028 103 609 A	JUNTA DE CARTER			
F15290	026 198 025 A	JUNTA TAPA DE PUNTERIAS CORCHO			
F15386	051 103 483 A	JUNTA TAPA DE PUNTERIAS PLASTICO			
F03674	191598625	KIT BALERO DE RUEDA TRASERO			
F03662	357 498 625 B	KIT BALERO DOBLE DELANTERO			
F14574	056 109 119 AS1	KIT DE DISTRIBUCION			
F08304	191 498 201 D	KIT MACHETA DE RUEDA LADO CAJA			
F08338	191 798 116	KIT PALANCA VELOCIDADES			
F02065	020 498 085 G	KIT RETEN DE CAJA			
F17966	038 121 119 B	LIGA TOMA DE AGUA			
F03368	357 407 615	MAZA DELANTERA			
F17192	191 905 351 B	MODULO DE ENCENDIDO			
F06688	026 109 243 L	POLEA TENSORA DISTRIBUCION			
F12128	191 199 273 C	PORTASOPORTE FRONTAL			
F14550	068 117 021 B	RADIADOR DE ACEITE			
F11089	1H1 819 031 A	RADIADOR DE CALEFACCION			
F11574	1H0 953 227	RELEVADOR DE INTERMITENTES			
F03598	026 103 085 F	RETEN ARBOL DE LEVAS			
F01090	068 103 051 G	RETEN DE CIGÜEÑAL TRASERO			
F05004	321 501 641	RETEN DE RUEDA			
F02942	357 407 365 A	ROTULA DE SUSPENSION			




ARMADORA				
MODELO	AÑOS	TIPO DE MOTOR	CILINDROS	VALVULAS
VOLKSWAGEN				
GOLF A2/GOLF GTI		1987 - 1992	1.8	4 L
F03281	027 109 675	SELLO DE VALVULA (7mm)		
F03345	026 109 675	SELLO DE VALVULA (8mm)		
F02230	191 199 402 C	SOPORTE DE CAJA IZQUIERDO		
F02751	191 199 279 E	SOPORTE DE MOTOR FRONTAL AUTOMATICO		
F03550	191 199 279 C	SOPORTE DE MOTOR FRONTAL MANUAL		
F02753	191 199 262 A	SOPORTE DE MOTOR TRASERO		
F02067	020 409 289 B	TAPA JUNTA HOMOCINETICA		
F02113	026 103 485 A	TAPON DE ACEITE		
F03272	N90 288 901	TAPON DE CARTER		
F02269	171 121 321 D	TAPON DEPOSITO DE ANTICONGELANTE		
F02238	191 419 812	TERMINAL DE DIRECCION DERECHA		
F03583	191 419 811	TERMINAL DE DIRECCION IZQUIERDA		
F17904	030 121 113 S1	TERMOSTATO DE MOTOR		
F03004	N 911 082 01	TORNILLO DE JUNTA HOMOCINETICA		
F02160	171 407 643 A	TUERCA DE ESPIGA		
F01166	191 711 595 A	VARILLA DE CAJA CORTA 5 VEL.		
F01167	191 711 595	VARILLA DE CAJA CORTA 4 VEL.		
F01165	191 711 574	VARILLA DE CAJA LARGA		
F02146	191 419 803	VARILLA DE DIRECCION DERECHA		
F02145	191 419 804	VARILLA DE DIRECCION IZQUIERDA		
F07863	191 411 315 B	VARILLA SOPORTE ESTABILIZADOR		
GOLF A3 CABRIO		1996 - 2002	2.0	4 L
F07215	N01 384 902	ARANDELA TORNILLO CARTER		
F08340	357 501 117	ARBOL EJE TRASERO		
F01111	IJ4 122 49	BALERO BASE AMORTIGUADOR DELANTERO		
F14378	037 109 119 C	BANDA DE DISTRIBUCION		
F01117	357 412 331 A	BASE DE AMORTIGUADOR DELANTERA C/BALERO		
F14954	191 512 333	BASE DE AMORTIGUADOR TRASERA INFERIOR		
F14956	191 512 335	BASE DE AMORTIGUADOR TRASERA SUPERIOR		
F06963	3A0 601 139	BIRLO DE RUEDA		
F09801	8D0 601 139 D	BIRLO DE RUEDA		
F17194	6N0 905 104	BOBINA DE ENCENDIDO		
F01286	026 121 005 H	BOMBA DE AGUA (REPUESTO)		
F01287	037 121 010 C	BOMBA DE AGUA C/BASE		
F10274	1H5 955 65	BOMBA DEPOSITO DE LIMPIADORES		
F22286	1H0 837 187 A	BOTON SEGURO DE PUERTA		
F12410	026 121 144 E	BRIDA TOMA AGUA		
F01172	1H0 501 541 A	BUJE DE EJE		
F07847	191 407 181 E	BUJE DE HORQUILLA S/CEJA		
F07856	357 407 182	BUJE DE HORQUILLA BARRIL		
F08466	056 919 081 C	BULBO DE ACEITE AZUL		
F08485	056 919 081 E	BULBO DE ACEITE BLANCO		
F08484	068 919 081 D	BULBO DE ACEITE NEGRO		
F01528	191 959 481 C	BULBO DE RADIADOR C/A.A.		
F21758	020 945 415 A	BULBO DE REVERSA		
F07407	051 103 601	CARTER DE MOTOR		
F03544	191 407 190 A	CASQUILLO BUJE DE HORQUILLA		
F23402	1H6 857 147	CHAPA DE GUANTERA		
F17930	191 955 985 A	CHISGUETERO		
F02537	191 419 831	CUBREPOLVO DE DIRECCION MANUAL		
F05067	1H0 422 831 B	CUBREPOLVO DE DIRECCION HIDRAULICA		
F01014	021 109 651	CUÑA DE VALVULA		
F15948	026 103 547	DEFLECTOR DE ACEITE		
F02264	1H0 121 407 A	DEPOSITO DE ANTICONGELANTE		
F23040	1H0 422 371 C	DEPOSITO DE DIRECCION		
F25250	049 109 111 C	ENGRANE ARBOL DE LEVAS		
F14256	01M 325 429	FILTRO DE TRANSMISION		
F19050	1H0 411 314	GOMA BARRA ESTABILIZADORA		




ARMADORA					
MODELO	AÑOS	TIPO DE MOTOR	CILINDROS	VALVULAS	
VOLKSWAGEN					
GOLF A3 CABRIO		1996 - 2002	2.0	4 L	8 V
F02903	191 419 883	GOMA CAJA DE DIRECCION			
F18365	1H0 412 303 B	GOMA TOPE DE AMORTIGUADOR DELANTERA			
F01525	191 512 131 B	GOMA TOPE DE AMORTIGUADOR TRASERA			
F10007	056 103 419 A	GUIA DE VALVULA			
F10669	051 103 419	GUIA DE VALVULA			
F01800	1H0 407 151	HORQUILLA DE SUSPENSION			
F24784	191 945 515 B	INTERRUPTOR DE FRENO			
F19418	6N0 947 563	INTERRUPTOR DE PUERTA			
F07556	028 103 609 A	JUNTA DE CARTER			
F03674	191598625	KIT BALERO DE RUEDA TRASERO			
F03662	357 498 625 B	KIT BALERO DOBLE DELANTERO			
F08338	191 798 116	KIT PALANCA VELOCIDADES			
F17966	038 121 119 B	LIGA TOMA DE AGUA			
F21451	1H0 387 581 D	MANIJA ELEVADOR VIDRIO			
F03368	357 407 615	MAZA DELANTERA			
F09809	1H0 959 455 J	MOTOVENTILADOR C/A.A.			
F17062	1H0 953 513 C	PALANCA DE DIRECCIONAL			
F17060	1H0 953 519	PALANCA DE LIMPIADORES			
F80397	6N0 905 865	PASTILLA DE ENCENDIDO			
F01231	028 145 278 E	POLEA TENSORA ALTERNADOR			
F03600	051 109 243	POLEA TENSORA DISTRIBUCION			
F06688	026 109 243 L	POLEA TENSORA DISTRIBUCION			
F14550	068 117 021 B	RADIADOR DE ACEITE			
F11089	1H1 819 031 A	RADIADOR DE CALEFACCION			
F03598	026 103 085 F	RETEN ARBOL DE LEVAS			
F01090	068 103 051 G	RETEN DE CIGÜEÑAL TRASERO			
F05004	321 501 641	RETEN DE RUEDA			
F02942	357 407 365 A	ROTULA DE SUSPENSION			
F07977	1H0407365	ROTULA DE SUSPENSION			
F03345	026 109 675	SELLO DE VALVULA (8mm)			
F30616	6U0 919 501 B	SENSOR DE TEMPERATURA			
F01107	357 199 402 B	SOPORTE DE CAJA IZQUIERDO			
F07121	1H0 199 262 A	SOPORTE DE MOTOR TRASERO			
F02067	020 409 289 B	TAPA JUNTA HOMOCINETICA			
F02113	026 103 485 A	TAPON DE ACEITE			
F03272	N90 288 901	TAPON DE CARTER			
F02111	1H0 121 321 C	TAPON DEPOSITO DE ANTICONGELANTE			
F02238	191 419 812	TERMINAL DE DIRECCION DERECHA			
F03583	191 419 811	TERMINAL DE DIRECCION IZQUIERDA			
F17904	030 121 113 S1	TERMOSTATO DE MOTOR			
F03004	N 911 082 01	TORNILLO DE JUNTA HOMOCINETICA			
F22050	034 903 555 B	TORNILLO TENSOR ALTERNADOR			
F07705	1H0 711 595	VARILLA DE CAJA CORTA			
F07702	1H0 711 574	VARILLA DE CAJA LARGA			
F01127	1H0 419 804	VARILLA DE DIRECCION DERECHA			
F01121	1H0 419 803	VARILLA DE DIRECCION IZQUIERDA			
GOLF A3 VR6		1995 - 1998	2.8	6 V	12 V
F07215	N01 384 902	ARANDELA TORNILLO CARTER			
F08340	357 501 117	ARBOL EJE TRASERO			
F01111	IJ4 122 49	BALERO BASE AMORTIGUADOR DELANTERO			
F14954	191 512 333	BASE DE AMORTIGUADOR TRASERA INFERIOR			
F14956	191 512 335	BASE DE AMORTIGUADOR TRASERA SUPERIOR			
F06963	3A0 601 139	BIRLO DE RUEDA			
F17194	6N0 905 104	BOBINA DE ENCENDIDO			
F08028	1H6 955 651	BOMBA DEPOSITO DE LIMPIADORES			
F22286	1H0 837 187 A	BOTON SEGURO DE PUERTA			
F12410	026 121 144 E	BRIDA TOMA AGUA			
F01172	1H0 501 541 A	BUJE DE EJE			




ARMADORA				
MODELO	AÑOS	TIPO DE MOTOR	CILINDROS	VALVULAS
VOLKSWAGEN				
GOLF A3 VR6		1995 - 1998	2.8	6 V 12 V
F07856	357 407 182	BUJE DE HORQUILLA BARRIL		
F08484	068 919 081 D	BULBO DE ACEITE NEGRO		
F01528	191 959 481 C	BULBO DE RADIADOR C/A.A.		
F10114	1H0 959 481 B	BULBO DE RADIADOR C/A.A.		
F03544	191 407 190 A	CASQUILLO BUJE DE HORQUILLA		
F23402	1H6 857 147	CHAPA DE GUANTERA		
F17930	191 955 985 A	CHISGUETERO		
F02537	191 419 831	CUBREPOLVO DE DIRECCION MANUAL		
F05067	1H0 422 831 B	CUBREPOLVO DE DIRECCION HIDRAULICA		
F01014	021 109 651	CUÑA DE VALVULA		
F02264	1H0 121 407 A	DEPOSITO DE ANTICONGELANTE		
F23040	1H0 422 371 C	DEPOSITO DE DIRECCION		
F14256	01M 325 429	FILTRO DE TRANSMISION		
F19050	1H0 411 314	GOMA BARRA ESTABILIZADORA		
F02903	191 419 883	GOMA CAJA DE DIRECCION		
F24784	191 945 515 B	INTERRUPTOR DE FRENO		
F19418	6N0 947 563	INTERRUPTOR DE PUERTA		
F03674	191598625	KIT BALERO DE RUEDA TRASERO		
F02065	020 498 085 G	KIT RETEN DE CAJA		
F17966	038 121 119 B	LIGA TOMA DE AGUA		
F21451	1H0 387 581 D	MANIJA ELEVADOR VIDRIO		
F17062	1H0 953 513 C	PALANCA DE DIRECCIONAL		
F17060	1H0 953 519	PALANCA DE LIMPIADORES		
F80397	6N0 905 865	PASTILLA DE ENCENDIDO		
F14550	068 117 021 B	RADIADOR DE ACEITE		
F11089	1H1 819 031 A	RADIADOR DE CALEFACCION		
F02085	054 115 147 B	RETEN DE BOMBA ACEITE		
F01090	068 103 051 G	RETEN DE CIGÜEÑAL TRASERO		
F05004	321 501 641	RETEN DE RUEDA		
F07977	1H0407365	ROTULA DE SUSPENSION		
F02113	026 103 485 A	TAPON DE ACEITE		
F03272	N90 288 901	TAPON DE CARTER		
F02111	1H0 121 321 C	TAPON DEPOSITO DE ANTICONGELANTE		
F02238	191 419 812	TERMINAL DE DIRECCION DERECHA		
F03583	191 419 811	TERMINAL DE DIRECCION IZQUIERDA		
F03004	N 911 082 01	TORNILLO DE JUNTA HOMOCINETICA		
F22050	034 903 555 B	TORNILLO TENSOR ALTERNADOR		
F08023	N90 587 602	TUERCA DE ESPIGA		
F01127	1H0 419 804	VARILLA DE DIRECCION DERECHA		
F01121	1H0 419 803	VARILLA DE DIRECCION IZQUIERDA		
F14230	535 411 315	VARILLA SOPORTE ESTABILIZADOR		
GOLF A3		1992 - 1998	1.8	4 L 8 V
F07215	N01 384 902	ARANDELA TORNILLO CARTER		
F08340	357 501 117	ARBOL EJE TRASERO		
F01111	IJ4 122 49	BALERO BASE AMORTIGUADOR DELANTERO		
F12652	056 109 119 A	BANDA DE DISTRIBUCION		
F01117	357 412 331 A	BASE DE AMORTIGUADOR DELANTERA C/BALERO		
F14954	191 512 333	BASE DE AMORTIGUADOR TRASERA INFERIOR		
F14956	191 512 335	BASE DE AMORTIGUADOR TRASERA SUPERIOR		
F06963	3A0 601 139	BIRLO DE RUEDA		
F09801	8D0 601 139 D	BIRLO DE RUEDA		
F17194	6N0 905 104	BOBINA DE ENCENDIDO		
F01286	026 121 005 H	BOMBA DE AGUA (REPUESTO)		
F01287	037 121 010 C	BOMBA DE AGUA C/BASE		
F08028	1H6 955 651	BOMBA DEPOSITO DE LIMPIADORES		
F10274	1H5 955 65	BOMBA DEPOSITO DE LIMPIADORES		
F22286	1H0 837 187 A	BOTON SEGURO DE PUERTA		
F12406	037 121 132 E	BRIDA TOMA AGUA C/PEINE Y PIPA		




ARMADORA				
MODELO	AÑOS	TIPO DE MOTOR	CILINDROS	VALVULAS
VOLKSWAGEN				
GOLF A3	1992 - 1998	1.8	4 L	8 V
F12410	026 121 144 E	BRIDA TOMA AGUA		
F02159	811 412 365	BUJE BASE DE AMORTIGUADOR		
F01172	1H0 501 541 A	BUJE DE EJE		
F07847	191 407 181 E	BUJE DE HORQUILLA S/CEJA		
F07856	357 407 182	BUJE DE HORQUILLA BARRIL		
F08466	056 919 081 C	BULBO DE ACEITE AZUL		
F08485	056 919 081 E	BULBO DE ACEITE BLANCO		
F08484	068 919 081 D	BULBO DE ACEITE NEGRO		
F01528	191 959 481 C	BULBO DE RADIADOR C/A.A.		
F10114	1H0 959 481 B	BULBO DE RADIADOR C/A.A.		
F21758	020 945 415 A	BULBO DE REVERSA		
F07407	051 103 601	CARTER DE MOTOR		
F03544	191 407 190 A	CASQUILLO BUJE DE HORQUILLA		
F23402	1H6 857 147	CHAPA DE GUANTERA		
F17930	191 955 985 A	CHISGUETERO		
F17000	1H0 905 855 A	CILINDRO DE ENCENDIDO		
F02537	191 419 831	CUBREPOLVO DE DIRECCION MANUAL		
F05067	1H0 422 831 B	CUBREPOLVO DE DIRECCION HIDRAULICA		
F01014	021 109 651	CUÑA DE VALVULA		
F15948	026 103 547	DEFLECTOR DE ACEITE		
F02264	1H0 121 407 A	DEPOSITO DE ANTICONGELANTE		
F23040	1H0 422 371 C	DEPOSITO DE DIRECCION		
F25250	049 109 111 C	ENGRANE ARBOL DE LEVAS		
F14256	01M 325 429	FILTRO DE TRANSMISION		
F14258	095 325 429	FILTRO DE TRANSMISION		
F19050	1H0 411 314	GOMA BARRA ESTABILIZADORA		
F02903	191 419 883	GOMA CAJA DE DIRECCION		
F18365	1H0 412 303 B	GOMA TOPE DE AMORTIGUADOR DELANTERA		
F01525	191 512 131 B	GOMA TOPE DE AMORTIGUADOR TRASERA		
F10007	056 103 419 A	GUIA DE VALVULA		
F01800	1H0 407 151	HORQUILLA DE SUSPENSION		
F24784	191 945 515 B	INTERRUPTOR DE FRENO		
F19418	6N0 947 563	INTERRUPTOR DE PUERTA		
F07556	028 103 609 A	JUNTA DE CARTER		
F15290	026 198 025 A	JUNTA TAPA DE PUNTERIAS CORCHO		
F15386	051 103 483 A	JUNTA TAPA DE PUNTERIAS PLASTICO		
F03674	191598625	KIT BALERO DE RUEDA TRASERO		
F03662	357 498 625 B	KIT BALERO DOBLE DELANTERO		
F14574	056 109 119 AS1	KIT DE DISTRIBUCION		
F08022	1H0 498 203	KIT MACHETA DE RUEDA LADO RUEDA		
F08338	191 798 116	KIT PALANCA VELOCIDADES		
F02065	020 498 085 G	KIT RETEN DE CAJA		
F17966	038 121 119 B	LIGA TOMA DE AGUA		
F21451	1H0 387 581 D	MANIJA ELEVADOR VIDRIO		
F03368	357 407 615	MAZA DELANTERA		
F06993	1H0 959 455	MOTOVENTILADOR S/A.A.		
F09809	1H0 959 455 J	MOTOVENTILADOR C/A.A.		
F17062	1H0 953 513 C	PALANCA DE DIRECCIONAL		
F17060	1H0 953 519	PALANCA DE LIMPIADORES		
F80397	6N0 905 865	PASTILLA DE ENCENDIDO		
F01231	028 145 278 E	POLEA TENSORA ALTERNADOR		
F14736	037 903 315 C	POLEA TENSORA ALTERNADOR		
F06688	026 109 243 L	POLEA TENSORA DISTRIBUCION		
F11089	1H1 819 031 A	RADIADOR DE CALEFACCION		
F03598	026 103 085 F	RETEN ARBOL DE LEVAS		
F01090	068 103 051 G	RETEN DE CIGÜEÑAL TRASERO		
F05004	321 501 641	RETEN DE RUEDA		
F02942	357 407 365 A	ROTULA DE SUSPENSION		




ARMADORA					
MODELO	AÑOS	TIPO DE MOTOR	CILINDROS	VALVULAS	
VOLKSWAGEN					
GOLF A3		1992 - 1998	1.8	4 L	8 V
F07977	1H0407365	ROTULA DE SUSPENSION			
F03345	026 109 675	SELLO DE VALVULA (8mm)			
F30616	6U0 919 501 B	SENSOR DE TEMPERATURA			
F01107	357 199 402 B	SOPORTE DE CAJA IZQUIERDO			
F77185	1H0 199 609 F	SOPORTE DE MOTOR FRONTAL			
F07121	1H0 199 262 A	SOPORTE DE MOTOR TRASERO			
F02067	020 409 289 B	TAPA JUNTA HOMOCINETICA			
F02113	026 103 485 A	TAPON DE ACEITE			
F03272	N90 288 901	TAPON DE CARTER			
F02111	1H0 121 321 C	TAPON DEPOSITO DE ANTICONGELANTE			
F02238	191 419 812	TERMINAL DE DIRECCION DERECHA			
F03583	191 419 811	TERMINAL DE DIRECCION IZQUIERDA			
F17904	030 121 113 S1	TERMOSTATO DE MOTOR			
F03004	N 911 082 01	TORNILLO DE JUNTA HOMOCINETICA			
F22050	034 903 555 B	TORNILLO TENSOR ALTERNADOR			
F02160	171 407 643 A	TUERCA DE ESPIGA			
F07705	1H0 711 595	VARILLA DE CAJA CORTA			
F07702	1H0 711 574	VARILLA DE CAJA LARGA			
F01127	1H0 419 804	VARILLA DE DIRECCION DERECHA			
F01121	1H0 419 803	VARILLA DE DIRECCION IZQUIERDA			
GOLF A3		1993 - 1998	2.0	4 L	8 V
F07215	N01 384 902	ARANDELA TORNILLO CARTER			
F08340	357 501 117	ARBOL EJE TRASERO			
F01111	IJ4 122 49	BALERO BASE AMORTIGUADOR DELANTERO			
F14378	037 109 119 C	BANDA DE DISTRIBUCION			
F01117	357 412 331 A	BASE DE AMORTIGUADOR DELANTERA C/BALERO			
F14954	191 512 333	BASE DE AMORTIGUADOR TRASERA INFERIOR			
F14956	191 512 335	BASE DE AMORTIGUADOR TRASERA SUPERIOR			
F06963	3A0 601 139	BIRLO DE RUEDA			
F09801	8D0 601 139 D	BIRLO DE RUEDA			
F17194	6N0 905 104	BOBINA DE ENCENDIDO			
F01286	026 121 005 H	BOMBA DE AGUA (REPUESTO)			
F01287	037 121 010 C	BOMBA DE AGUA C/BASE			
F08028	1H6 955 651	BOMBA DEPOSITO DE LIMPIADORES			
F10274	1H5 955 65	BOMBA DEPOSITO DE LIMPIADORES			
F22286	1H0 837 187 A	BOTON SEGURO DE PUERTA			
F12406	037 121 132 E	BRIDA TOMA AGUA C/PEINE Y PIPA			
F12410	026 121 144 E	BRIDA TOMA AGUA			
F02159	811 412 365	BUJE BASE DE AMORTIGUADOR			
F01172	1H0 501 541 A	BUJE DE EJE			
F07847	191 407 181 E	BUJE DE HORQUILLA S/CEJA			
F07856	357 407 182	BUJE DE HORQUILLA BARRIL			
F08466	056 919 081 C	BULBO DE ACEITE AZUL			
F08485	056 919 081 E	BULBO DE ACEITE BLANCO			
F08484	068 919 081 D	BULBO DE ACEITE NEGRO			
F01528	191 959 481 C	BULBO DE RADIADOR C/A.A.			
F10114	1H0 959 481 B	BULBO DE RADIADOR C/A.A			
F21758	020 945 415 A	BULBO DE REVERSA			
F07407	051 103 601	CARTER DE MOTOR			
F03544	191 407 190 A	CASQUILLO BUJE DE HORQUILLA			
F23402	1H6 857 147	CHAPA DE GUANTERA			
F17930	191 955 985 A	CHISGUETERO			
F02537	191 419 831	CUBREPOLVO DE DIRECCION MANUAL			
F05067	1H0 422 831 B	CUBREPOLVO DE DIRECCION HIDRAULICA			
F01014	021 109 651	CUÑA DE VALVULA			
F15948	026 103 547	DEFLECTOR DE ACEITE			
F02264	1H0 121 407 A	DEPOSITO DE ANTICONGELANTE			
F23040	1H0 422 371 C	DEPOSITO DE DIRECCION			




ARMADORA				
MODELO	AÑOS	TIPO DE MOTOR	CILINDROS	VALVULAS
VOLKSWAGEN				
GOLF A3	1993 - 1998	2.0	4 L	8 V
F14256	01M 325 429	FILTRO DE TRANSMISION		
F14258	095 325 429	FILTRO DE TRANSMISION		
F19050	1H0 411 314	GOMA BARRA ESTABILIZADORA		
F02903	191 419 883	GOMA CAJA DE DIRECCION		
F18365	1H0 412 303 B	GOMA TOPE DE AMORTIGUADOR DELANTERA		
F01525	191 512 131 B	GOMA TOPE DE AMORTIGUADOR TRASERA		
F10007	056 103 419 A	GUIA DE VALVULA		
F10669	051 103 419	GUIA DE VALVULA		
F01800	1H0 407 151	HORQUILLA DE SUSPENSION		
F24784	191 945 515 B	INTERRUPTOR DE FRENO		
F19418	6N0 947 563	INTERRUPTOR DE PUERTA		
F07556	028 103 609 A	JUNTA DE CARTER		
F15386	051 103 483 A	JUNTA TAPA DE PUNTERIAS PLASTICO		
F03674	191598625	KIT BALERO DE RUEDA TRASERO		
F03662	357 498 625 B	KIT BALERO DOBLE DELANTERO		
F14618	037 198 119	KIT DE DISTRIBUCION		
F08022	1H0 498 203	KIT MACHETA DE RUEDA LADO RUEDA		
F08338	191 798 116	KIT PALANCA VELOCIDADES		
F02065	020 498 085 G	KIT RETEN DE CAJA		
F17966	038 121 119 B	LIGA TOMA DE AGUA		
F21451	1H0 387 581 D	MANIJA ELEVADOR VIDRIO		
F03368	357 407 615	MAZA DELANTERA		
F06993	1H0 959 455	MOTOVENTILADOR S/A.A.		
F09809	1H0 959 455 J	MOTOVENTILADOR C/A.A.		
F17062	1H0 953 513 C	PALANCA DE DIRECCIONAL		
F17060	1H0 953 519	PALANCA DE LIMPIADORES		
F80397	6N0 905 865	PASTILLA DE ENCENDIDO		
F01231	028 145 278 E	POLEA TENSORA ALTERNADOR		
F14736	037 903 315 C	POLEA TENSORA ALTERNADOR		
F03600	051 109 243	POLEA TENSORA DISTRIBUCION		
F06688	026 109 243 L	POLEA TENSORA DISTRIBUCION		
F14550	068 117 021 B	RADIADOR DE ACEITE		
F11089	1H1 819 031 A	RADIADOR DE CALEFACCION		
F03598	026 103 085 F	RETEN ARBOL DE LEVAS		
F01090	068 103 051 G	RETEN DE CIGÜEÑAL TRASERO		
F05004	321 501 641	RETEN DE RUEDA		
F02942	357 407 365 A	ROTULA DE SUSPENSION		
F07977	1H0407365	ROTULA DE SUSPENSION		
F03345	026 109 675	SELLO DE VALVULA (8mm)		
F30616	6U0 919 501 B	SENSOR DE TEMPERATURA		
F01107	357 199 402 B	SOPORTE DE CAJA IZQUIERDO		
F07121	1H0 199 262 A	SOPORTE DE MOTOR TRASERO		
F02067	020 409 289 B	TAPA JUNTA HOMOCINETICA		
F02113	026 103 485 A	TAPON DE ACEITE		
F03272	N90 288 901	TAPON DE CARTER		
F02111	1H0 121 321 C	TAPON DEPOSITO DE ANTICONGELANTE		
F02238	191 419 812	TERMINAL DE DIRECCION DERECHA		
F03583	191 419 811	TERMINAL DE DIRECCION IZQUIERDA		
F17904	030 121 113 S1	TERMOSTATO DE MOTOR		
F03004	N 911 082 01	TORNILLO DE JUNTA HOMOCINETICA		
F22050	034 903 555 B	TORNILLO TENSOR ALTERNADOR		
F02160	171 407 643 A	TUERCA DE ESPIGA		
F08023	N90 587 602	TUERCA DE ESPIGA		
F07705	1H0 711 595	VARILLA DE CAJA CORTA		
F07702	1H0 711 574	VARILLA DE CAJA LARGA		
F01127	1H0 419 804	VARILLA DE DIRECCION DERECHA		
F01121	1H0 419 803	VARILLA DE DIRECCION IZQUIERDA		




ARMADORA				
MODELO	AÑOS	TIPO DE MOTOR	CILINDROS	VALVULAS
VOLKSWAGEN				
GOLF A4 4 MOTION		2000 - 2003	2.8	6 V
F23366	1J0 411 336 D	ABRAZADERA DE BARRA ESTABILIZADORA		
F01111	IJ4 122 49	BALERO BASE AMORTIGUADOR DELANTERO		
F09228	1J0 412 331 C	BASE DE AMORTIGUADOR DELANTERA C/BALERO		
F09801	8D0 601 139 D	BIRLO DE RUEDA		
F09089	1J6 955 651	BOMBA DEPOSITO DE LIMPIADORES		
F19928	1J0 501 541 D	BUJE DE EJE TRASERO METAL		
F31547	1J0 501 541 C	BUJE DE EJE TRASERO PLASTICO		
F07856	357 407 182	BUJE DE HORQUILLA BARRIL		
F10814	1J0 407 181	BUJE DE HORQUILLA		
F26535	8N0 407 181 B	BUJE DE HORQUILLA REFORZADO		
F14276	1J0 199 429	BUJE DE PUENTE		
F18904	06A 919 081 D	BULBO DE ACEITE		
F21698	1J0 422 831 B	CUBREPOLVO DE DIRECCION		
F14716	1J0 411 314 C	GOMA BARRA ESTABILIZADORA		
F14718	1J0 411 314 T	GOMA BARRA ESTABILIZADORA		
F18402	1J0 512 131 B	GOMA TOPE DE AMORTIGUADOR TRASERA		
F22292	1J0 953 235 J	INTERRUPTOR DE INTERMITENTES		
F14250	1J0 498 625	KIT BALERO DOBLE DELANTERO		
F17966	038 121 119 B	LIGA TOMA DE AGUA		
F21451	1H0 387 581 D	MANIJA ELEVADOR VIDRIO		
F21320	8L0 953 513 G	PALANCA DE DIRECCIONAL		
F18642	4B0 953 503 F	PALANCA DE LIMPIADORES		
F18646	4B0 905 849	PASTILLA DE ENCENDIDO		
F15262	022 903 119 C	POLEA DE ALTERNADOR		
F14550	068 117 021 B	RADIADOR DE ACEITE		
F26700	8N0 407 365 C	ROTULA DE SUSPENSION		
F32510	059 919 501 A S1	SENSOR DE TEMPERATURA		
F24380	1J0 907 660 B	SENSOR NIVEL DE ACEITE		
F15374	N90 813 202	TAPON DE CARTER		
F02212	191 201 553 A	TAPON DE GASOLINA		
F14700	1J0 121 321 B	TAPON DEPOSITO DE ANTICONGELANTE		
F14182	1J0 422 812 B	TERMINAL DE DIRECCION DERECHA		
F14180	1J0 422 811 B	TERMINAL DE DIRECCION IZQUIERDA		
F08023	N90 587 602	TUERCA DE ESPIGA		
F18832	1J0 711 596 E	VARILLA DE CAJA CORTA		
F14168	1J0 422 804 B	VARILLA DE DIRECCION DERECHA		
F14170	1J0 422 803 B	VARILLA DE DIRECCION IZQUIERDA		
F17216	8D0 411 317 D	VARILLA SOPORTE ESTABILIZADOR IZQUIERDA		
F19298	1J0 411 316 D	VARILLA TORNILLO ESTABILIZADOR DERECHO		
F19296	1J0 411 315 D	VARILLA TORNILLO ESTABILIZADOR IZQUIERDO		
F27095	1J0 422 810 B	VIELETA DE DIRECCION		
GOLF A4 GTI		2001 - 2005	1.8 T	4 L
F23366	1J0 411 336 D	ABRAZADERA DE BARRA ESTABILIZADORA		
F01111	IJ4 122 49	BALERO BASE AMORTIGUADOR DELANTERO		
F19546	06B 109 119 A	BANDA DE DISTRIBUCION		
F09228	1J0 412 331 C	BASE DE AMORTIGUADOR DELANTERA C/BALERO		
F10819	1J0 513 353 B	BASE DE AMORTIGUADOR TRASERA		
F09801	8D0 601 139 D	BIRLO DE RUEDA		
F27470	06B 905 115 R	BOBINA DE ENCENDIDO		
F15900	06A 121 012	BOMBA DE AGUA		
F09089	1J6 955 651	BOMBA DEPOSITO DE LIMPIADORES		
F19928	1J0 501 541 D	BUJE DE EJE TRASERO METAL		
F31547	1J0 501 541 C	BUJE DE EJE TRASERO PLASTICO		
F07856	357 407 182	BUJE DE HORQUILLA BARRIL		
F10814	1J0 407 181	BUJE DE HORQUILLA		
F26535	8N0 407 181 B	BUJE DE HORQUILLA REFORZADO		
F14276	1J0 199 429	BUJE DE PUENTE		
F18904	06A 919 081 D	BULBO DE ACEITE		




ARMADORA					
MODELO	AÑOS	TIPO DE MOTOR	CILINDROS	VALVULAS	
VOLKSWAGEN					
GOLF A4 GTI		2001 - 2005	1.8 T	4 L	20 V
F23048	038 103 603 N	CARTER DE MOTOR			
F21698	1J0 422 831 B	CUBREPOLVO DE DIRECCION			
F19756	06A 103 663 B	EMBUDO DE BAYONETA			
F14256	01M 325 429	FILTRO DE TRANSMISION			
F14716	1J0 411 314 C	GOMA BARRA ESTABILIZADORA			
F14718	1J0 411 314 T	GOMA BARRA ESTABILIZADORA			
F01238	1H0 253 144 C	GOMA SOPORTE DE ESCAPE			
F18486	1J0 253 144 G	GOMA SOPORTE DE ESCAPE			
F13076	N / D	JGO. GOMA TOPE DE AMORTIGUADOR DELANTERO			
F13078	N / D	JGO. GOMA TOPE DE AMORTIGUADOR TRASERO			
F18365	1H0 412 303 B	GOMA TOPE DE AMORTIGUADOR DELANTERA			
F18402	1J0 512 131 B	GOMA TOPE DE AMORTIGUADOR TRASERA			
F11091	1J0 407 151 C	HORQUILLA DE SUSPENSION			
F24784	191 945 515 B	INTERRUPTOR DE FRENO			
F22292	1J0 953 235 J	INTERRUPTOR DE INTERMITENTES			
F14250	1J0 498 625	KIT BALERO DOBLE DELANTERO			
F17966	038 121 119 B	LIGA TOMA DE AGUA			
F21451	1H0 387 581 D	MANIJA ELEVADOR VIDRIO			
F09521	1J0 501 477 A	MAZA CON BALERO TRASERA			
F14744	1J0 959 455 K	MOTOVENTILADOR AUXILIAR A/A			
F14742	1J0 959 455 D	MOTOVENTILADOR PRINCIPAL			
F21320	8L0 953 513 G	PALANCA DE DIRECCIONAL			
F18642	4B0 953 503 F	PALANCA DE LIMPIADORES			
F18646	4B0 905 849	PASTILLA DE ENCENDIDO			
F15262	022 903 119 C	POLEA DE ALTERNADOR			
F19292	06B 109 244	POLEA LOCA DISTRIBUCION			
F14714	06A 903 315 E	POLEA TENSORA COMPLETA ALTERNADOR			
F17948	06B 109 243	POLEA TENSORA DISTRIBUCION			
F18556	06B 109 243 F	POLEA TENSORA DISTRIBUCION			
F12658	1J0 407 365 C	ROTULA DE SUSPENSION IZQUIERDA			
F12660	1J0 407 366 C	ROTULA DE SUSPENSION DERECHA			
F32510	059 919 501 A S1	SENSOR DE TEMPERATURA			
F24380	1J0 907 660 B	SENSOR NIVEL DE ACEITE			
F15908	1J0 199 262 F	SOPORTE DE MOTOR DERECHO			
F19492	1J0 199 555 AH	SOPORTE DE MOTOR IZQUIERDO			
F15912	1J0 199 851 A	SOPORTE DE MOTOR TRASERO			
F15374	N90 813 202	TAPON DE CARTER			
F02212	191 201 553 A	TAPON DE GASOLINA			
F14700	1J0 121 321 B	TAPON DEPOSITO DE ANTICONGELANTE			
F22346	06B 109 477	TENSOR HIDRAULICO DISTRIBUCION			
F14182	1J0 422 812 B	TERMINAL DE DIRECCION DERECHA			
F14180	1J0 422 811 B	TERMINAL DE DIRECCION IZQUIERDA			
F17890	050 121 113 C	TERMOSTATO DE MOTOR			
F08023	N90 587 602	TUERCA DE ESPIGA			
F18832	1J0 711 596 E	VARILLA DE CAJA CORTA			
F14168	1J0 422 804 B	VARILLA DE DIRECCION DERECHA			
F14170	1J0 422 803 B	VARILLA DE DIRECCION IZQUIERDA			
F18264	1J0 411 315 C	VARILLA SOPORTE ESTABILIZADOR			
F19298	1J0 411 316 D	VARILLA TORNILLO ESTABILIZADOR DERECHO			
F19296	1J0 411 315 D	VARILLA TORNILLO ESTABILIZADOR IZQUIERDO			
F27095	1J0 422 810 B	VIELETA DE DIRECCION			
GOLF A4 R32		2004 - 2005	3.2	6 V	24 V
F23366	1J0 411 336 D	ABRAZADERA DE BARRA ESTABILIZADORA			
F01111	IJ4 122 49	BALERO BASE AMORTIGUADOR DELANTERO			
F09228	1J0 412 331 C	BASE DE AMORTIGUADOR DELANTERA C/BALERO			
F09801	8D0 601 139 D	BIRLO DE RUEDA			
F09089	1J6 955 651	BOMBA DEPOSITO DE LIMPIADORES			
F19928	1J0 501 541 D	BUJE DE EJE TRASERO METAL			




ARMADORA				
MODELO	AÑOS	TIPO DE MOTOR	CILINDROS	VALVULAS
VOLKSWAGEN				
GOLF A4 R32		2004 - 2005	3,2	6 V
F31547	1J0 501 541 C	BUJE DE EJE TRASERO PLASTICO		
F07856	357 407 182	BUJE DE HORQUILLA BARRIL		
F10814	1J0 407 181	BUJE DE HORQUILLA		
F26535	8N0 407 181 B	BUJE DE HORQUILLA REFORZADO		
F14718	1J0 411 314 T	GOMA BARRA ESTABILIZADORA		
F24784	191 945 515 B	INTERRUPTOR DE FRENO		
F22292	1J0 953 235 J	INTERRUPTOR DE INTERMITENTES		
F14250	1J0 498 625	KIT BALERO DOBLE DELANTERO		
F21451	1H0 387 581 D	MANIJA ELEVADOR VIDRIO		
F21320	8L0 953 513 G	PALANCA DE DIRECCIONAL		
F18642	4B0 953 503 F	PALANCA DE LIMPIADORES		
F18646	4B0 905 849	PASTILLA DE ENCENDIDO		
F26700	8N0 407 365 C	ROTULA DE SUSPENSION		
F32510	059 919 501 A S1	SENSOR DE TEMPERATURA		
F24380	1J0 907 660 B	SENSOR NIVEL DE ACEITE		
F15374	N90 813 202	TAPON DE CARTER		
F02212	191 201 553 A	TAPON DE GASOLINA		
F14700	1J0 121 321 B	TAPON DEPOSITO DE ANTICONGELANTE		
F14182	1J0 422 812 B	TERMINAL DE DIRECCION DERECHA		
F14180	1J0 422 811 B	TERMINAL DE DIRECCION IZQUIERDA		
F08023	N90 587 602	TUERCA DE ESPIGA		
F14168	1J0 422 804 B	VARILLA DE DIRECCION DERECHA		
F14170	1J0 422 803 B	VARILLA DE DIRECCION IZQUIERDA		
F18264	1J0 411 315 C	VARILLA SOPORTE ESTABILIZADOR		
F19298	1J0 411 316 D	VARILLA TORNILLO ESTABILIZADOR DERECHO		
F19296	1J0 411 315 D	VARILLA TORNILLO ESTABILIZADOR IZQUIERDO		
F27095	1J0 422 810 B	VIELETA DE DIRECCION		
GOLF A4		1998 - 2007	2.0	4 L
F23366	1J0 411 336 D	ABRAZADERA DE BARRA ESTABILIZADORA		
F01111	IJ4 122 49	BALERO BASE AMORTIGUADOR DELANTERO		
F19396	06A 109 119 C	BANDA DE DISTRIBUCION		
F09228	1J0 412 331 C	BASE DE AMORTIGUADOR DELANTERA C/BALERO		
F10819	1J0 513 353 B	BASE DE AMORTIGUADOR TRASERA		
F09801	8D0 601 139 D	BIRLO DE RUEDA		
F15900	06A 121 012	BOMBA DE AGUA		
F09089	1J6 955 651	BOMBA DEPOSITO DE LIMPIADORES		
F19928	1J0 501 541 D	BUJE DE EJE TRASERO METAL		
F31547	1J0 501 541 C	BUJE DE EJE TRASERO PLASTICO		
F07856	357 407 182	BUJE DE HORQUILLA BARRIL		
F10814	1J0 407 181	BUJE DE HORQUILLA		
F26535	8N0 407 181 B	BUJE DE HORQUILLA REFORZADO		
F14276	1J0 199 429	BUJE DE PUENTE		
F18904	06A 919 081 D	BULBO DE ACEITE		
F23050	038 103 601 NA	CARTER DE MOTOR		
F21698	1J0 422 831 B	CUBREPOLVO DE DIRECCION		
F01014	021 109 651	CUÑA DE VALVULA		
F19758	06A 103 663 C	EMBUDO DE BAYONETA		
F14256	01M 325 429	FILTRO DE TRANSMISION		
F14716	1J0 411 314 C	GOMA BARRA ESTABILIZADORA		
F14718	1J0 411 314 T	GOMA BARRA ESTABILIZADORA		
F01238	1H0 253 144 C	GOMA SOPORTE DE ESCAPE		
F18486	1J0 253 144 G	GOMA SOPORTE DE ESCAPE		
F13076	N / D	JGO. GOMA TOPE DE AMORTIGUADOR DELANTERO		
F13078	N / D	JGO. GOMA TOPE DE AMORTIGUADOR TRASERO		
F18365	1H0 412 303 B	GOMA TOPE DE AMORTIGUADOR DELANTERA		
F18402	1J0 512 131 B	GOMA TOPE DE AMORTIGUADOR TRASERA		
F11091	1J0 407 151 C	HORQUILLA DE SUSPENSION		
F24784	191 945 515 B	INTERRUPTOR DE FRENO		




ARMADORA				
MODELO	AÑOS	TIPO DE MOTOR	CILINDROS	VALVULAS
VOLKSWAGEN				
GOLF A4		1998 - 2007	2.0	4 L
F22292	1J0 953 235 J	INTERRUPTOR DE INTERMITENTES		
F14250	1J0 498 625	KIT BALERO DOBLE DELANTERO		
F17966	038 121 119 B	LIGA TOMA DE AGUA		
F21451	1H0 387 581 D	MANIJA ELEVADOR VIDRIO		
F09521	1J0 501 477 A	MAZA CON BALERO TRASERA		
F14744	1J0 959 455 K	MOTOVENTILADOR AUXILIAR A/A		
F14742	1J0 959 455 D	MOTOVENTILADOR PRINCIPAL		
F21320	8L0 953 513 G	PALANCA DE DIRECCIONAL		
F18642	4B0 953 503 F	PALANCA DE LIMPIADORES		
F18646	4B0 905 849	PASTILLA DE ENCENDIDO		
F15878	06A 109 479 F	POLEA TENSORA DISTRIBUCION		
F14714	06A 903 315 E	POLEA TENSORA COMPLETA ALTERNADOR		
F14550	068 117 021 B	RADIADOR DE ACEITE		
F12658	1J0 407 365 C	ROTULA DE SUSPENSION IZQUIERDA		
F12660	1J0 407 366 C	ROTULA DE SUSPENSION DERECHA		
F32510	059 919 501 A S1	SENSOR DE TEMPERATURA		
F24380	1J0 907 660 B	SENSOR NIVEL DE ACEITE		
F24444	06A 906 433 C	SENSOR POSICION DE CIGÜENAL		
F15908	1J0 199 262 F	SOPORTE DE MOTOR DERECHO		
F15910	1J0 199 555 AJ	SOPORTE DE MOTOR IZQUIERDO		
F19492	1J0 199 555 AH	SOPORTE DE MOTOR IZQUIERDO		
F15912	1J0 199 851 A	SOPORTE DE MOTOR TRASERO		
F15374	N90 813 202	TAPON DE CARTER		
F02212	191 201 553 A	TAPON DE GASOLINA		
F14700	1J0 121 321 B	TAPON DEPOSITO DE ANTICONGELANTE		
F14182	1J0 422 812 B	TERMINAL DE DIRECCION DERECHA		
F14180	1J0 422 811 B	TERMINAL DE DIRECCION IZQUIERDA		
F17890	050 121 113 C	TERMOSTATO DE MOTOR		
F08023	N90 587 602	TUERCA DE ESPIGA		
F18832	1J0 711 596 E	VARILLA DE CAJA CORTA		
F14168	1J0 422 804 B	VARILLA DE DIRECCION DERECHA		
F14170	1J0 422 803 B	VARILLA DE DIRECCION IZQUIERDA		
F18264	1J0 411 315 C	VARILLA SOPORTE ESTABILIZADOR		
F27095	1J0 422 810 B	VIELETA DE DIRECCION		
GTI		2007 - 2010	2.0 T	4 L
F22498	6N0 412 249 C	BALERO BASE AMORTIGUADOR DELANTERO		
F24186	06D 109 119 B	BANDA DE DISTRIBUCION		
F22500	1K0 412 331 B	BASE DE AMORTIGUADOR DELANTERA		
F22502	1K0 412 331 B S1	BASE DE AMORTIGUADOR DELANTERA C/BALERO		
F23310	1K0 513 353 G	BASE DE AMORTIGUADOR TRASERA		
F30618	06F 121 011	BOMBA DE AGUA		
F29568	1K0 505 541 D	BUJE DE EJE TRASERO		
F24390	1K0 407 182	BUJE DE HORQUILLA BARRIL		
F27069	1K0 199 231 J	BUJE DE HORQUILLA IZQUIERDO		
F27071	1K0 199 232 J	BUJE DE HORQUILLA DERECHO		
F31278	1K0 423 831 A	CUBREPOLVO DE DIRECCION		
F23358	1K0 511 327 AR	GOMA BARRA ESTABILIZADORA TRASERA		
F27078	1K0 407 152 M	HORQUILLA DE SUSPENSION DERECHA		
F27076	1K0 407 151 M	HORQUILLA DE SUSPENSION IZQUIERDA		
F26377	1T0 498 621 SK	MAZA CON BALERO DELANTERA		
F23320	1T0 598 611 B	MAZA CON BALERO TRASERA		
F19292	06B 109 244	POLEA LOCA DISTRIBUCION		
F30227	06D 109 244 E	POLEA LOCA DISTRIBUCION		
F27364	06D 109 243 B	POLEA TENSORA DISTRIBUCION		
F26082	1K0 407 365 C	ROTULA DE SUSPENSION IZQUIERDA		
F26083	1K0 407 366 C	ROTULA DE SUSPENSION DERECHA		
F29318	06A 919 501 A	SENSOR TEMPERATURA GRIS 2 PATAS		
F31958	1K0 199 855 BB	SOPORTE DE CAJA INFERIOR		




ARMADORA					
MODELO	AÑOS	TIPO DE MOTOR	CILINDROS	VALVULAS	
VOLKSWAGEN					
GTI		2007 - 2010	2.0 T	4 L	16 V
F22762	1K0 199 867 A	SOPORTE DE MOTOR INFERIOR			
F22768	1K0 199 868 A	SOPORTE DE MOTOR SUPERIOR			
F22934	1K0 199 555 Q	SOPORTE DE MOTOR IZQUIERDO			
F26097	1K0 423 812 E	TERMINAL DE DIRECCION DERECHA			
F26096	1K0 423 811 E	TERMINAL DE DIRECCION IZQUIERDA			
F32628	1K0 423 810 A S2	VARILLA DE DIRECCION DERECHA			
F32627	1K0 423 810 A S1	VARILLA DE DIRECCION IZQUIERDA			
F29461	1K0 505 465 K S1	VARILLA SOPORTE ESTABILIZADOR TRASERO			
F24122	1K0 411 315 D	VARILLA TORNILLO ESTABILIZADOR			
F26045	1K0 423 810 A	VIELETA DE DIRECCION			
GTI		2010 - 2012	2.0 T	4 L	16 V
F22502	1K0 412 331 B S1	BASE DE AMORTIGUADOR DELANTERA C/BALERO			
F23310	1K0 513 353 G	BASE DE AMORTIGUADOR TRASERA			
F31278	1K0 423 831 A	CUBREPOLVO DE DIRECCION			
F23358	1K0 511 327 AR	GOMA BARRA ESTABILIZADORA TRASERA			
F27078	1K0 407 152 M	HORQUILLA DE SUSPENSION DERECHA			
F27076	1K0 407 151 M	HORQUILLA DE SUSPENSION IZQUIERDA			
F29318	06A 919 501 A	SENSOR TEMPERATURA GRIS 2 PATAS			
F31958	1K0 199 855 BB	SOPORTE DE CAJA INFERIOR			
F22934	1K0 199 555 Q	SOPORTE DE MOTOR IZQUIERDO			
F26097	1K0 423 812 E	TERMINAL DE DIRECCION DERECHA			
F26096	1K0 423 811 E	TERMINAL DE DIRECCION IZQUIERDA			
F24122	1K0 411 315 D	VARILLA TORNILLO ESTABILIZADOR			
F26045	1K0 423 810 A	VIELETA DE DIRECCION			
GTI PIRELLI		2009 - 2009	2.0 T	4 L	16 V
F22498	6N0 412 249 C	BALERO BASE AMORTIGUADOR DELANTERO			
F22502	1K0 412 331 B S1	BASE DE AMORTIGUADOR DELANTERA C/BALERO			
F23310	1K0 513 353 G	BASE DE AMORTIGUADOR TRASERA			
F24390	1K0 407 182	BUJE DE HORQUILLA BARRIL			
F27069	1K0 199 231 J	BUJE DE HORQUILLA IZQUIERDO			
F27071	1K0 199 232 J	BUJE DE HORQUILLA DERECHO			
F31278	1K0 423 831 A	CUBREPOLVO DE DIRECCION			
F23358	1K0 511 327 AR	GOMA BARRA ESTABILIZADORA TRASERA			
F26097	1K0 423 812 E	TERMINAL DE DIRECCION DERECHA			
F26096	1K0 423 811 E	TERMINAL DE DIRECCION IZQUIERDA			
F24122	1K0 411 315 D	VARILLA TORNILLO ESTABILIZADOR			
F26045	1K0 423 810 A	VIELETA DE DIRECCION			
JETTA A2 CARAT		1990 - 1991	1.8	4 L	8 V
F07215	N01 384 902	ARANDELA TORNILLO CARTER			
F08340	357 501 117	ARBOL EJE TRASERO			
F12652	056 109 119 A	BANDA DE DISTRIBUCION			
F07559	191 412 329	BASE DE AMORTIGUADOR DELANTERA			
F14954	191 512 333	BASE DE AMORTIGUADOR TRASERA INFERIOR			
F14956	191 512 335	BASE DE AMORTIGUADOR TRASERA SUPERIOR			
F06963	3A0 601 139	BIRLO DE RUEDA			
F01286	026 121 005 H	BOMBA DE AGUA (REPUESTO)			
F01287	037 121 010 C	BOMBA DE AGUA C/BASE			
F10029	191 837 187	BOTON SEGURO DE PUERTA			
F03330	026 129 761 E	BRIDA DE CARBURADOR			
F12403	055 121 121 F	BRIDA TOMA AGUA			
F12405	037 121 132 B	BRIDA TOMA AGUA			
F12410	026 121 144 E	BRIDA TOMA AGUA			
F02159	811 412 365	BUJE BASE DE AMORTIGUADOR			
F03671	191 501 541	BUJE DE EJE			
F07847	191 407 181 E	BUJE DE HORQUILLA S/CEJA			
F07856	357 407 182	BUJE DE HORQUILLA BARRIL			
F07857	191 407 181 B	BUJE DE HORQUILLA			
F08485	056 919 081 E	BULBO DE ACEITE BLANCO			




ARMADORA				
MODELO	AÑOS	TIPO DE MOTOR	CILINDROS	VALVULAS
VOLKSWAGEN				
JETTA A2 CARAT	1990 - 1991	1.8	4 L	8 V
F01528	191 959 481 C	BULBO DE RADIADOR C/A.A.		
F02754	191 959 481 B	BULBO DE RADIADOR		
F21758	020 945 415 A	BULBO DE REVERSA		
F01569	251 919 372	BULBO DEPOSITO DE ANTICONGELANTE LARGO		
F07407	051 103 601	CARTER DE MOTOR		
F03544	191 407 190 A	CASQUILLO BUJE DE HORQUILLA		
F17930	191 955 985 A	CHISGUETERO		
F17000	1H0 905 855 A	CILINDRO DE ENCENDIDO		
F07375	020 141 165 E	COLLARIN		
F02537	191 419 831	CUBREPOLVO DE DIRECCION MANUAL		
F15948	026 103 547	DEFLECTOR DE ACEITE		
F02136	171 121 407 E	DEPOSITO DE ANTICONGELANTE		
F18840	191 422 371 D	DEPOSITO DE DIRECCION		
F01993	053 103 663	EMBUDO DE BAYONETA		
F25250	049 109 111 C	ENGRANE ARBOL DE LEVAS		
F02903	191 419 883	GOMA CAJA DE DIRECCION		
F08384	357 412 303 E	GOMA TOPE DE AMORTIGUADOR DELANTERA		
F01525	191 512 131 B	GOMA TOPE DE AMORTIGUADOR TRASERA		
F10007	056 103 419 A	GUIA DE VALVULA		
F02818	191 407 151 B	HORQUILLA DE SUSPENSION		
F24784	191 945 515 B	INTERRUPTOR DE FRENO		
F23400	191 953 235	INTERRUPTOR DE INTERMITENTES		
F15622	191 941 531 H	INTERRUPTOR DE LUZ		
F07556	028 103 609 A	JUNTA DE CARTER		
F15290	026 198 025 A	JUNTA TAPA DE PUNTERIAS CORCHO		
F15386	051 103 483 A	JUNTA TAPA DE PUNTERIAS PLASTICO		
F03674	191598625	KIT BALERO DE RUEDA TRASERO		
F03662	357 498 625 B	KIT BALERO DOBLE DELANTERO		
F14574	056 109 119 AS1	KIT DE DISTRIBUCION		
F08304	191 498 201 D	KIT MACHETA DE RUEDA LADO CAJA		
F08338	191 798 116	KIT PALANCA VELOCIDADES		
F02065	020 498 085 G	KIT RETEN DE CAJA		
F17966	038 121 119 B	LIGA TOMA DE AGUA		
F03368	357 407 615	MAZA DELANTERA		
F17192	191 905 351 B	MODULO DE ENCENDIDO		
F06688	026 109 243 L	POLEA TENSORA DISTRIBUCION		
F12128	191 199 273 C	PORTASOPORTE FRONTAL		
F11089	1H1 819 031 A	RADIADOR DE CALEFACCION		
F11574	1H0 953 227	RELEVADOR DE INTERMITENTES		
F03598	026 103 085 F	RETEN ARBOL DE LEVAS		
F01090	068 103 051 G	RETEN DE CIGÜENAL TRASERO		
F05004	321 501 641	RETEN DE RUEDA		
F02942	357 407 365 A	ROTULA DE SUSPENSION		
F03281	027 109 675	SELLO DE VALVULA (7mm)		
F02230	191 199 402 C	SOPORTE DE CAJA IZQUIERDO		
F02751	191 199 279 E	SOPORTE DE MOTOR FRONTAL AUTOMATICO		
F03550	191 199 279 C	SOPORTE DE MOTOR FRONTAL MANUAL		
F02753	191 199 262 A	SOPORTE DE MOTOR TRASERO		
F02067	020 409 289 B	TAPA JUNTA HOMOCINETICA		
F02113	026 103 485 A	TAPON DE ACEITE		
F03272	N90 288 901	TAPON DE CARTER		
F02269	171 121 321 D	TAPON DEPOSITO DE ANTICONGELANTE		
F02238	191 419 812	TERMINAL DE DIRECCION DERECHA		
F03583	191 419 811	TERMINAL DE DIRECCION IZQUIERDA		
F17904	030 121 113 S1	TERMOSTATO DE MOTOR		
F03004	N 911 082 01	TORNILLO DE JUNTA HOMOCINETICA		
F02160	171 407 643 A	TUERCA DE ESPIGA		
F01166	191 711 595 A	VARILLA DE CAJA CORTA 5 VEL.		




ARMADORA					
MODELO	AÑOS	TIPO DE MOTOR	CILINDROS	VALVULAS	
VOLKSWAGEN					
JETTA A2 CARAT		1990 - 1991	1.8	4 L	8 V
F01167	191 711 595	VARILLA DE CAJA CORTA 4 VEL.			
F01165	191 711 574	VARILLA DE CAJA LARGA			
F07863	191 411 315 B	VARILLA SOPORTE ESTABILIZADOR			
JETTA A2		1987 - 1992	1.8	4 L	8 V
F07215	N01 384 902	ARANDELA TORNILLO CARTER			
F08340	357 501 117	ARBOL EJE TRASERO			
F12652	056 109 119 A	BANDA DE DISTRIBUCION			
F07559	191 412 329	BASE DE AMORTIGUADOR DELANTERA			
F14954	191 512 333	BASE DE AMORTIGUADOR TRASERA INFERIOR			
F14956	191 512 335	BASE DE AMORTIGUADOR TRASERA SUPERIOR			
F06963	3A0 601 139	BIRLO DE RUEDA			
F01286	026 121 005 H	BOMBA DE AGUA (REPUESTO)			
F01287	037 121 010 C	BOMBA DE AGUA C/BASE			
F10029	191 837 187	BOTON SEGURO DE PUERTA			
F03330	026 129 761 E	BRIDA DE CARBURADOR			
F12403	055 121 121 F	BRIDA TOMA AGUA			
F12405	037 121 132 B	BRIDA TOMA AGUA			
F12410	026 121 144 E	BRIDA TOMA AGUA			
F02159	811 412 365	BUJE BASE DE AMORTIGUADOR			
F03671	191 501 541	BUJE DE EJE			
F07847	191 407 181 E	BUJE DE HORQUILLA S/CEJA			
F07856	357 407 182	BUJE DE HORQUILLA BARRIL			
F07857	191 407 181 B	BUJE DE HORQUILLA			
F08485	056 919 081 E	BULBO DE ACEITE BLANCO			
F01528	191 959 481 C	BULBO DE RADIADOR C/A.A.			
F02754	191 959 481 B	BULBO DE RADIADOR			
F21758	020 945 415 A	BULBO DE REVERSA			
F01569	251 919 372	BULBO DEPOSITO DE ANTICONGELANTE LARGO			
F07407	051 103 601	CARTER DE MOTOR			
F03544	191 407 190 A	CASQUILLO BUJE DE HORQUILLA			
F17930	191 955 985 A	CHISQUETERO			
F17000	1H0 905 855 A	CILINDRO DE ENCENDIDO			
F07375	020 141 165 E	COLLARIN			
F02537	191 419 831	CUBREPOLVO DE DIRECCION MANUAL			
F15948	026 103 547	DEFLECTOR DE ACEITE			
F02136	171 121 407 E	DEPOSITO DE ANTICONGELANTE			
F18840	191 422 371 D	DEPOSITO DE DIRECCION			
F01993	053 103 663	EMBUDO DE BAYONETA			
F25250	049 109 111 C	ENGRANE ARBOL DE LEVAS			
F02903	191 419 883	GOMA CAJA DE DIRECCION			
F08384	357 412 303 E	GOMA TOPE DE AMORTIGUADOR DELANTERA			
F01525	191 512 131 B	GOMA TOPE DE AMORTIGUADOR TRASERA			
F10007	056 103 419 A	GUIA DE VALVULA			
F02818	191 407 151 B	HORQUILLA DE SUSPENSION			
F24784	191 945 515 B	INTERRUPTOR DE FRENO			
F23400	191 953 235	INTERRUPTOR DE INTERMITENTES			
F15622	191 941 531 H	INTERRUPTOR DE LUZ			
F07556	028 103 609 A	JUNTA DE CARTER			
F15290	026 198 025 A	JUNTA TAPA DE PUNTERIAS CORCHO			
F15386	051 103 483 A	JUNTA TAPA DE PUNTERIAS PLASTICO			
F03662	357 498 625 B	KIT BALERO DOBLE DELANTERO			
F03674	191598625	KIT BALERO DE RUEDA TRASERO			
F14574	056 109 119 AS1	KIT DE DISTRIBUCION			
F08304	191 498 201 D	KIT MACHETA DE RUEDA LADO CAJA			
F08338	191 798 116	KIT PALANCA VELOCIDADES			
F02065	020 498 085 G	KIT RETEN DE CAJA			
F17966	038 121 119 B	LIGA TOMA DE AGUA			
F03368	357 407 615	MAZA DELANTERA			




ARMADORA					
MODELO	AÑOS	TIPO DE MOTOR	CILINDROS	VALVULAS	
VOLKSWAGEN					
JETTA A2		1987 - 1992	1.8	4 L	8 V
F17192	191 905 351 B	MODULO DE ENCENDIDO			
F06688	026 109 243 L	POLEA TENSORA DISTRIBUCION			
F12128	191 199 273 C	PORTASOPORTE FRONTAL			
F11089	1H1 819 031 A	RADIADOR DE CALEFACCION			
F11574	1H0 953 227	RELEVADOR DE INTERMITENTES			
F03598	026 103 085 F	RETEN ARBOL DE LEVAS			
F01090	068 103 051 G	RETEN DE CIGÜEÑAL TRASERO			
F05004	321 501 641	RETEN DE RUEDA			
F02942	357 407 365 A	ROTULA DE SUSPENSION			
F03281	027 109 675	SELLO DE VALVULA (7mm)			
F02230	191 199 402 C	SOPORTE DE CAJA IZQUIERDO			
F02751	191 199 279 E	SOPORTE DE MOTOR FRONTAL AUTOMATICO			
F03550	191 199 279 C	SOPORTE DE MOTOR FRONTAL MANUAL			
F02753	191 199 262 A	SOPORTE DE MOTOR TRASERO			
F02067	020 409 289 B	TAPA JUNTA HOMOCINETICA			
F02113	026 103 485 A	TAPON DE ACEITE			
F03272	N90 288 901	TAPON DE CARTER			
F02269	171 121 321 D	TAPON DEPOSITO DE ANTICONGELANTE			
F02238	191 419 812	TERMINAL DE DIRECCION DERECHA			
F03583	191 419 811	TERMINAL DE DIRECCION IZQUIERDA			
F17904	030 121 113 S1	TERMOSTATO DE MOTOR			
F03004	N 911 082 01	TORNILLO DE JUNTA HOMOCINETICA			
F02160	171 407 643 A	TUERCA DE ESPIGA			
F01166	191 711 595 A	VARILLA DE CAJA CORTA 5 VEL.			
F01167	191 711 595	VARILLA DE CAJA CORTA 4 VEL.			
F01165	191 711 574	VARILLA DE CAJA LARGA			
F02146	191 419 803	VARILLA DE DIRECCION DERECHA			
F02145	191 419 804	VARILLA DE DIRECCION IZQUIERDA			
F07863	191 411 315 B	VARILLA SOPORTE ESTABILIZADOR			
JETTA A3 VR6		1996 - 1999	2.8	6 V	12 V
F07215	N01 384 902	ARANDELA TORNILLO CARTER			
F08340	357 501 117	ARBOL EJE TRASERO			
F01111	IJ4 122 49	BALERO BASE AMORTIGUADOR DELANTERO			
F14954	191 512 333	BASE DE AMORTIGUADOR TRASERA INFERIOR			
F14956	191 512 335	BASE DE AMORTIGUADOR TRASERA SUPERIOR			
F06963	3A0 601 139	BIRLO DE RUEDA			
F09801	8D0 601 139 D	BIRLO DE RUEDA			
F17194	6N0 905 104	BOBINA DE ENCENDIDO			
F22286	1H0 837 187 A	BOTON SEGURO DE PUERTA			
F12410	026 121 144 E	BRIDA TOMA AGUA			
F02159	811 412 365	BUJE BASE DE AMORTIGUADOR			
F01172	1H0 501 541 A	BUJE DE EJE			
F07856	357 407 182	BUJE DE HORQUILLA BARRIL			
F08484	068 919 081 D	BULBO DE ACEITE NEGRO			
F01528	191 959 481 C	BULBO DE RADIADOR C/A.A.			
F10114	1H0 959 481 B	BULBO DE RADIADOR C/A.A			
F03544	191 407 190 A	CASQUILLO BUJE DE HORQUILLA			
F23402	1H6 857 147	CHAPA DE GUANTERA			
F17930	191 955 985 A	CHISGUETERO			
F02537	191 419 831	CUBREPOLVO DE DIRECCION MANUAL			
F05067	1H0 422 831 B	CUBREPOLVO DE DIRECCION HIDRAULICA			
F01014	021 109 651	CUÑA DE VALVULA			
F02264	1H0 121 407 A	DEPOSITO DE ANTICONGELANTE			
F23040	1H0 422 371 C	DEPOSITO DE DIRECCION			
F14256	01M 325 429	FILTRO DE TRANSMISION			
F19050	1H0 411 314	GOMA BARRA ESTABILIZADORA			
F02903	191 419 883	GOMA CAJA DE DIRECCION			
F24784	191 945 515 B	INTERRUPTOR DE FRENO			




ARMADORA				
MODELO	AÑOS	TIPO DE MOTOR	CILINDROS	VALVULAS
VOLKSWAGEN				
JETTA A3 VR6		1996 - 1999	2.8	6 V
F19418	6N0 947 563	INTERRUPTOR DE PUERTA		
F03674	191598625	KIT BALERO DE RUEDA TRASERO		
F02065	020 498 085 G	KIT RETEN DE CAJA		
F17966	038 121 119 B	LIGA TOMA DE AGUA		
F21451	1H0 387 581 D	MANIJA ELEVADOR VIDRIO		
F17062	1H0 953 513 C	PALANCA DE DIRECCIONAL		
F17060	1H0 953 519	PALANCA DE LIMPIADORES		
F80397	6N0 905 865	PASTILLA DE ENCENDIDO		
F14550	068 117 021 B	RADIADOR DE ACEITE		
F11089	1H1 819 031 A	RADIADOR DE CALEFACCION		
F02085	054 115 147 B	RETEN DE BOMBA ACEITE		
F01090	068 103 051 G	RETEN DE CIGÜEÑAL TRASERO		
F05004	321 501 641	RETEN DE RUEDA		
F07977	1H0407365	ROTULA DE SUSPENSION		
F02113	026 103 485 A	TAPON DE ACEITE		
F03272	N90 288 901	TAPON DE CARTER		
F02111	1H0 121 321 C	TAPON DEPOSITO DE ANTICONGELANTE		
F02238	191 419 812	TERMINAL DE DIRECCION DERECHA		
F03583	191 419 811	TERMINAL DE DIRECCION IZQUIERDA		
F03004	N 911 082 01	TORNILLO DE JUNTA HOMOCINETICA		
F22050	034 903 555 B	TORNILLO TENSOR ALTERNADOR		
F02160	171 407 643 A	TUERCA DE ESPIGA		
F01127	1H0 419 804	VARILLA DE DIRECCION DERECHA		
F01121	1H0 419 803	VARILLA DE DIRECCION IZQUIERDA		
F14230	535 411 315	VARILLA SOPORTE ESTABILIZADOR		
JETTA A3		1993 - 1999	1.8	4 L
F07215	N01 384 902	ARANDELA TORNILLO CARTER		
F08340	357 501 117	ARBOL EJE TRASERO		
F01111	IJ4 122 49	BALERO BASE AMORTIGUADOR DELANTERO		
F12652	056 109 119 A	BANDA DE DISTRIBUCION		
F01117	357 412 331 A	BASE DE AMORTIGUADOR DELANTERA C/BALERO		
F14954	191 512 333	BASE DE AMORTIGUADOR TRASERA INFERIOR		
F14956	191 512 335	BASE DE AMORTIGUADOR TRASERA SUPERIOR		
F06963	3A0 601 139	BIRLO DE RUEDA		
F09801	8D0 601 139 D	BIRLO DE RUEDA		
F17194	6N0 905 104	BOBINA DE ENCENDIDO		
F01286	026 121 005 H	BOMBA DE AGUA (REPUESTO)		
F01287	037 121 010 C	BOMBA DE AGUA C/BASE		
F10274	1H5 955 65	BOMBA DEPOSITO DE LIMPIADORES		
F22286	1H0 837 187 A	BOTON SEGURO DE PUERTA		
F12406	037 121 132 E	BRIDA TOMA AGUA C/PEINE Y PIPA		
F12410	026 121 144 E	BRIDA TOMA AGUA		
F02159	811 412 365	BUJE BASE DE AMORTIGUADOR		
F01172	1H0 501 541 A	BUJE DE EJE		
F07847	191 407 181 E	BUJE DE HORQUILLA S/CEJA		
F07856	357 407 182	BUJE DE HORQUILLA BARRIL		
F08466	056 919 081 C	BULBO DE ACEITE AZUL		
F08485	056 919 081 E	BULBO DE ACEITE BLANCO		
F08484	068 919 081 D	BULBO DE ACEITE NEGRO		
F01528	191 959 481 C	BULBO DE RADIADOR C/A.A.		
F10114	1H0 959 481 B	BULBO DE RADIADOR C/A.A		
F21758	020 945 415 A	BULBO DE REVERSA		
F07407	051 103 601	CARTER DE MOTOR		
F03544	191 407 190 A	CASQUILLO BUJE DE HORQUILLA		
F23402	1H6 857 147	CHAPA DE GUANTERA		
F17930	191 955 985 A	CHISGUETERO		
F17000	1H0 905 855 A	CILINDRO DE ENCENDIDO		
F02537	191 419 831	CUBREPOLVO DE DIRECCION MANUAL		




ARMADORA				
MODELO	AÑOS	TIPO DE MOTOR	CILINDROS	VALVULAS
VOLKSWAGEN				
JETTA A3	1993 - 1999	1.8	4 L	8 V
F05067	1H0 422 831 B	CUBREPOLVO DE DIRECCION HIDRAULICA		
F01014	021 109 651	CUÑA DE VALVULA		
F15948	026 103 547	DEFLECTOR DE ACEITE		
F02264	1H0 121 407 A	DEPOSITO DE ANTICONGELANTE		
F23040	1H0 422 371 C	DEPOSITO DE DIRECCION		
F25250	049 109 111 C	ENGRANE ARBOL DE LEVAS		
F14256	01M 325 429	FILTRO DE TRANSMISION		
F14258	095 325 429	FILTRO DE TRANSMISION		
F19050	1H0 411 314	GOMA BARRA ESTABILIZADORA		
F02903	191 419 883	GOMA CAJA DE DIRECCION		
F08384	357 412 303 E	GOMA TOPE DE AMORTIGUADOR DELANTERA		
F18365	1H0 412 303 B	GOMA TOPE DE AMORTIGUADOR DELANTERA		
F01525	191 512 131 B	GOMA TOPE DE AMORTIGUADOR TRASERA		
F10007	056 103 419 A	GUIA DE VALVULA		
F01800	1H0 407 151	HORQUILLA DE SUSPENSION		
F24784	191 945 515 B	INTERRUPTOR DE FRENO		
F19418	6N0 947 563	INTERRUPTOR DE PUERTA		
F07556	028 103 609 A	JUNTA DE CARTER		
F15290	026 198 025 A	JUNTA TAPA DE PUNTERIAS CORCHO		
F15386	051 103 483 A	JUNTA TAPA DE PUNTERIAS PLASTICO		
F03674	191598625	KIT BALERO DE RUEDA TRASERO		
F03662	357 498 625 B	KIT BALERO DOBLE DELANTERO		
F14574	056 109 119 AS1	KIT DE DISTRIBUCION		
F08022	1H0 498 203	KIT MACHETA DE RUEDA LADO RUEDA		
F08338	191 798 116	KIT PALANCA VELOCIDADES		
F02065	020 498 085 G	KIT RETEN DE CAJA		
F17966	038 121 119 B	LIGA TOMA DE AGUA		
F21451	1H0 387 581 D	MANIJA ELEVADOR VIDRIO		
F03368	357 407 615	MAZA DELANTERA		
F06993	1H0 959 455	MOTOVENTILADOR S/A.A.		
F09809	1H0 959 455 J	MOTOVENTILADOR C/A.A.		
F17062	1H0 953 513 C	PALANCA DE DIRECCIONAL		
F17060	1H0 953 519	PALANCA DE LIMPIADORES		
F80397	6N0 905 865	PASTILLA DE ENCENDIDO		
F01231	028 145 278 E	POLEA TENSORA ALTERNADOR		
F14736	037 903 315 C	POLEA TENSORA ALTERNADOR		
F06688	026 109 243 L	POLEA TENSORA DISTRIBUCION		
F11089	1H1 819 031 A	RADIADOR DE CALEFACCION		
F03598	026 103 085 F	RETEN ARBOL DE LEVAS		
F01090	068 103 051 G	RETEN DE CIGÜENAL TRASERO		
F05004	321 501 641	RETEN DE RUEDA		
F02942	357 407 365 A	ROTULA DE SUSPENSION		
F07977	1H0407365	ROTULA DE SUSPENSION		
F30616	6U0 919 501 B	SENSOR DE TEMPERATURA		
F01107	357 199 402 B	SOPORTE DE CAJA IZQUIERDO		
F77185	1H0 199 609 F	SOPORTE DE MOTOR FRONTAL		
F07121	1H0 199 262 A	SOPORTE DE MOTOR TRASERO		
F02067	020 409 289 B	TAPA JUNTA HOMOCINETICA		
F02113	026 103 485 A	TAPON DE ACEITE		
F03272	N90 288 901	TAPON DE CARTER		
F02111	1H0 121 321 C	TAPON DEPOSITO DE ANTICONGELANTE		
F02238	191 419 812	TERMINAL DE DIRECCION DERECHA		
F03583	191 419 811	TERMINAL DE DIRECCION IZQUIERDA		
F17904	030 121 113 S1	TERMOSTATO DE MOTOR		
F03004	N 911 082 01	TORNILLO DE JUNTA HOMOCINETICA		
F22050	034 903 555 B	TORNILLO TENSOR ALTERNADOR		
F02160	171 407 643 A	TUERCA DE ESPIGA		
F07705	1H0 711 595	VARILLA DE CAJA CORTA		




ARMADORA				
MODELO	AÑOS	TIPO DE MOTOR	CILINDROS	VALVULAS
VOLKSWAGEN				
JETTA A3				
	1993 - 1999	1.8	4 L	8 V
F07702	1H0 711 574	VARILLA DE CAJA LARGA		
F01127	1H0 419 804	VARILLA DE DIRECCION DERECHA		
F01121	1H0 419 803	VARILLA DE DIRECCION IZQUIERDA		
JETTA A3				
	1993 - 1998	2.0	4 L	8 V
F07215	N01 384 902	ARANDELA TORNILLO CARTER		
F08340	357 501 117	ARBOL EJE TRASERO		
F01111	IJ4 122 49	BALERO BASE AMORTIGUADOR DELANTERO		
F14378	037 109 119 C	BANDA DE DISTRIBUCION		
F01117	357 412 331 A	BASE DE AMORTIGUADOR DELANTERA C/BALERO		
F14954	191 512 333	BASE DE AMORTIGUADOR TRASERA INFERIOR		
F14956	191 512 335	BASE DE AMORTIGUADOR TRASERA SUPERIOR		
F06963	3A0 601 139	BIRLO DE RUEDA		
F09801	8D0 601 139 D	BIRLO DE RUEDA		
F17194	6N0 905 104	BOBINA DE ENCENDIDO		
F01286	026 121 005 H	BOMBA DE AGUA (REPUESTO)		
F01287	037 121 010 C	BOMBA DE AGUA C/BASE		
F10274	1H5 955 65	BOMBA DEPOSITO DE LIMPIADORES		
F12406	037 121 132 E	BRIDA TOMA AGUA C/PEINE Y PIPA		
F12410	026 121 144 E	BRIDA TOMA AGUA		
F02159	811 412 365	BUJE BASE DE AMORTIGUADOR		
F01172	1H0 501 541 A	BUJE DE EJE		
F07847	191 407 181 E	BUJE DE HORQUILLA S/CEJA		
F07856	357 407 182	BUJE DE HORQUILLA BARRIL		
F08466	056 919 081 C	BULBO DE ACEITE AZUL		
F08485	056 919 081 E	BULBO DE ACEITE BLANCO		
F08484	068 919 081 D	BULBO DE ACEITE NEGRO		
F01528	191 959 481 C	BULBO DE RADIADOR C/A.A.		
F10114	1H0 959 481 B	BULBO DE RADIADOR C/A.A.		
F21758	020 945 415 A	BULBO DE REVERSA		
F07407	051 103 601	CARTER DE MOTOR		
F03544	191 407 190 A	CASQUILLO BUJE DE HORQUILLA		
F23402	1H6 857 147	CHAPA DE GUANTERA		
F17930	191 955 985 A	CHISGUETERO		
F02537	191 419 831	CUBREPOLVO DE DIRECCION MANUAL		
F05067	1H0 422 831 B	CUBREPOLVO DE DIRECCION HIDRAULICA		
F01014	021 109 651	CUÑA DE VALVULA		
F15948	026 103 547	DEFLECTOR DE ACEITE		
F02264	1H0 121 407 A	DEPOSITO DE ANTICONGELANTE		
F23040	1H0 422 371 C	DEPOSITO DE DIRECCION		
F25250	049 109 111 C	ENGRANE ARBOL DE LEVAS		
F14256	01M 325 429	FILTRO DE TRANSMISION		
F14258	095 325 429	FILTRO DE TRANSMISION		
F19050	1H0 411 314	GOMA BARRA ESTABILIZADORA		
F02903	191 419 883	GOMA CAJA DE DIRECCION		
F08384	357 412 303 E	GOMA TOPE DE AMORTIGUADOR DELANTERA		
F18365	1H0 412 303 B	GOMA TOPE DE AMORTIGUADOR DELANTERA		
F01525	191 512 131 B	GOMA TOPE DE AMORTIGUADOR TRASERA		
F10007	056 103 419 A	GUIA DE VALVULA		
F10669	051 103 419	GUIA DE VALVULA		
F01800	1H0 407 151	HORQUILLA DE SUSPENSION		
F24784	191 945 515 B	INTERRUPTOR DE FRENO		
F19418	6N0 947 563	INTERRUPTOR DE PUERTA		
F07556	028 103 609 A	JUNTA DE CARTER		
F15386	051 103 483 A	JUNTA TAPA DE PUNTERIAS PLASTICO		
F03674	191598625	KIT BALERO DE RUEDA TRASERO		
F03662	357 498 625 B	KIT BALERO DOBLE DELANTERO		
F14618	037 198 119	KIT DE DISTRIBUCION		
F08022	1H0 498 203	KIT MACHETA DE RUEDA LADO RUEDA		




ARMADORA				
MODELO	AÑOS	TIPO DE MOTOR	CILINDROS	VALVULAS
VOLKSWAGEN				
JETTA A3		1993 - 1998	2.0	4 L
F08338	191 798 116	KIT PALANCA VELOCIDADES		
F02065	020 498 085 G	KIT RETEN DE CAJA		
F17966	038 121 119 B	LIGA TOMA DE AGUA		
F21451	1H0 387 581 D	MANIJA ELEVADOR VIDRIO		
F03368	357 407 615	MAZA DELANTERA		
F06993	1H0 959 455	MOTOVENTILADOR S/A.A.		
F09809	1H0 959 455 J	MOTOVENTILADOR C/A.A.		
F17062	1H0 953 513 C	PALANCA DE DIRECCIONAL		
F17060	1H0 953 519	PALANCA DE LIMPIADORES		
F80397	6N0 905 865	PASTILLA DE ENCENDIDO		
F01231	028 145 278 E	POLEA TENSORA ALTERNADOR		
F14736	037 903 315 C	POLEA TENSORA ALTERNADOR		
F03600	051 109 243	POLEA TENSORA DISTRIBUCION		
F06688	026 109 243 L	POLEA TENSORA DISTRIBUCION		
F14550	068 117 021 B	RADIADOR DE ACEITE		
F11089	1H1 819 031 A	RADIADOR DE CALEFACCION		
F03598	026 103 085 F	RETEN ARBOL DE LEVAS		
F01090	068 103 051 G	RETEN DE CIGÜENAL TRASERO		
F05004	321 501 641	RETEN DE RUEDA		
F02942	357 407 365 A	ROTULA DE SUSPENSION		
F07977	1H0407365	ROTULA DE SUSPENSION		
F30616	6U0 919 501 B	SENSOR DE TEMPERATURA		
F01107	357 199 402 B	SOPORTE DE CAJA IZQUIERDO		
F07121	1H0 199 262 A	SOPORTE DE MOTOR TRASERO		
F02067	020 409 289 B	TAPA JUNTA HOMOCINETICA		
F02113	026 103 485 A	TAPON DE ACEITE		
F03272	N90 288 901	TAPON DE CARTER		
F02111	1H0 121 321 C	TAPON DEPOSITO DE ANTICONGELANTE		
F02238	191 419 812	TERMINAL DE DIRECCION DERECHA		
F03583	191 419 811	TERMINAL DE DIRECCION IZQUIERDA		
F17904	030 121 113 S1	TERMOSTATO DE MOTOR		
F03004	N 911 082 01	TORNILLO DE JUNTA HOMOCINETICA		
F22050	034 903 555 B	TORNILLO TENSOR ALTERNADOR		
F02160	171 407 643 A	TUERCA DE ESPIGA		
F07705	1H0 711 595	VARILLA DE CAJA CORTA		
F07702	1H0 711 574	VARILLA DE CAJA LARGA		
F01127	1H0 419 804	VARILLA DE DIRECCION DERECHA		
F01121	1H0 419 803	VARILLA DE DIRECCION IZQUIERDA		
JETTA A4 CLASICO GLI		2010 - 2012	1.8 T	4 L
F18365	1H0 412 303 B	GOMA TOPE DE AMORTIGUADOR DELANTERA		
F32510	059 919 501 A S1	SENSOR DE TEMPERATURA		
JETTA A4 CLASICO		2010 - 2012	2.0	4 L
F23366	1J0 411 336 D	ABRAZADERA DE BARRA ESTABILIZADORA		
F01111	IJ4 122 49	BALERO BASE AMORTIGUADOR DELANTERO		
F19396	06A 109 119 C	BANDA DE DISTRIBUCION		
F09228	1J0 412 331 C	BASE DE AMORTIGUADOR DELANTERA C/BALERO		
F10819	1J0 513 353 B	BASE DE AMORTIGUADOR TRASERA		
F09801	8D0 601 139 D	BIRLO DE RUEDA		
F15900	06A 121 012	BOMBA DE AGUA		
F09088	1J5 955 651	BOMBA DEPOSITO DE LIMPIADORES		
F19928	1J0 501 541 D	BUJE DE EJE TRASERO METAL		
F31547	1J0 501 541 C	BUJE DE EJE TRASERO PLASTICO		
F07856	357 407 182	BUJE DE HORQUILLA BARRIL		
F10814	1J0 407 181	BUJE DE HORQUILLA		
F26535	8N0 407 181 B	BUJE DE HORQUILLA REFORZADO		
F14276	1J0 199 429	BUJE DE PUENTE		
F18904	06A 919 081 D	BULBO DE ACEITE		
F23048	038 103 603 N	CARTER DE MOTOR		




ARMADORA					
MODELO	AÑOS	TIPO DE MOTOR	CILINDROS	VALVULAS	
VOLKSWAGEN					
JETTA A4 CLASICO		2010 - 2012	2.0	4 L	8 V
F21698	1J0 422 831 B	CUBREPOLVO DE DIRECCION			
F01014	021 109 651	CUÑA DE VALVULA			
F19758	06A 103 663 C	EMBUDO DE BAYONETA			
F14256	01M 325 429	FILTRO DE TRANSMISION			
F14716	1J0 411 314 C	GOMA BARRA ESTABILIZADORA			
F14718	1J0 411 314 T	GOMA BARRA ESTABILIZADORA			
F18486	1J0 253 144 G	GOMA SOPORTE DE ESCAPE			
F13076	N / D	JGO. GOMA TOPE DE AMORTIGUADOR DELANTERO			
F13078	N / D	JGO. GOMA TOPE DE AMORTIGUADOR TRASERO			
F18365	1H0 412 303 B	GOMA TOPE DE AMORTIGUADOR DELANTERA			
F18402	1J0 512 131 B	GOMA TOPE DE AMORTIGUADOR TRASERA			
F24784	191 945 515 B	INTERRUPTOR DE FRENO			
F22292	1J0 953 235 J	INTERRUPTOR DE INTERMITENTES			
F14250	1J0 498 625	KIT BALERO DOBLE DELANTERO			
F17966	038 121 119 B	LIGA TOMA DE AGUA			
F21451	1H0 387 581 D	MANIJA ELEVADOR VIDRIO			
F09521	1J0 501 477 A	MAZA CON BALERO TRASERA			
F14744	1J0 959 455 K	MOTOVENTILADOR AUXILIAR A/A			
F14742	1J0 959 455 D	MOTOVENTILADOR PRINCIPAL			
F21320	8L0 953 513 G	PALANCA DE DIRECCIONAL			
F18642	4B0 953 503 F	PALANCA DE LIMPIADORES			
F18646	4B0 905 849	PASTILLA DE ENCENDIDO			
F15878	06A 109 479 F	POLEA TENSORA DISTRIBUCION			
F14714	06A 903 315 E	POLEA TENSORA COMPLETA ALTERNADOR			
F14550	068 117 021 B	RADIADOR DE ACEITE			
F12658	1J0 407 365 C	ROTULA DE SUSPENSION IZQUIERDA			
F12660	1J0 407 366 C	ROTULA DE SUSPENSION DERECHA			
F32510	059 919 501 A S1	SENSOR DE TEMPERATURA			
F24380	1J0 907 660 B	SENSOR NIVEL DE ACEITE			
F24444	06A 906 433 C	SENSOR POSICION DE CIGÜEÑAL			
F15908	1J0 199 262 F	SOPORTE DE MOTOR DERECHO			
F15910	1J0 199 555 AJ	SOPORTE DE MOTOR IZQUIERDO			
F19492	1J0 199 555 AH	SOPORTE DE MOTOR IZQUIERDO			
F15912	1J0 199 851 A	SOPORTE DE MOTOR TRASERO			
F15374	N90 813 202	TAPON DE CARTER			
F02212	191 201 553 A	TAPON DE GASOLINA			
F14700	1J0 121 321 B	TAPON DEPOSITO DE ANTICONGELANTE			
F14182	1J0 422 812 B	TERMINAL DE DIRECCION DERECHA			
F14180	1J0 422 811 B	TERMINAL DE DIRECCION IZQUIERDA			
F17890	050 121 113 C	TERMOSTATO DE MOTOR			
F08023	N90 587 602	TUERCA DE ESPIGA			
F18832	1J0 711 596 E	VARILLA DE CAJA CORTA			
F14168	1J0 422 804 B	VARILLA DE DIRECCION DERECHA			
F14170	1J0 422 803 B	VARILLA DE DIRECCION IZQUIERDA			
F18264	1J0 411 315 C	VARILLA SOPORTE ESTABILIZADOR			
F27095	1J0 422 810 B	VIELETA DE DIRECCION			
JETTA A4 GLI		2001 - 2004	1.8 T	4 L	20 V
F23366	1J0 411 336 D	ABRAZADERA DE BARRA ESTABILIZADORA			
F01111	1J4 122 49	BALERO BASE AMORTIGUADOR DELANTERO			
F19546	06B 109 119 A	BANDA DE DISTRIBUCION			
F09228	1J0 412 331 C	BASE DE AMORTIGUADOR DELANTERA C/BALERO			
F10819	1J0 513 353 B	BASE DE AMORTIGUADOR TRASERA			
F09801	8D0 601 139 D	BIRLO DE RUEDA			
F27470	06B 905 115 R	BOBINA DE ENCENDIDO			
F15900	06A 121 012	BOMBA DE AGUA			
F09088	1J5 955 651	BOMBA DEPOSITO DE LIMPIADORES			
F19928	1J0 501 541 D	BUJE DE EJE TRASERO METAL			
F31547	1J0 501 541 C	BUJE DE EJE TRASERO PLASTICO			




ARMADORA				
MODELO	AÑOS	TIPO DE MOTOR	CILINDROS	VALVULAS
VOLKSWAGEN				
JETTA A4 GLI		2001 - 2004	1.8 T	4 L
F07856	357 407 182	BUJE DE HORQUILLA BARRIL		
F10814	1J0 407 181	BUJE DE HORQUILLA		
F26535	8N0 407 181 B	BUJE DE HORQUILLA REFORZADO		
F14276	1J0 199 429	BUJE DE PUENTE		
F18904	06A 919 081 D	BULBO DE ACEITE		
F21698	1J0 422 831 B	CUBREPOLVO DE DIRECCION		
F19756	06A 103 663 B	EMBUDO DE BAYONETA		
F14256	01M 325 429	FILTRO DE TRANSMISION		
F14716	1J0 411 314 C	GOMA BARRA ESTABILIZADORA		
F14718	1J0 411 314 T	GOMA BARRA ESTABILIZADORA		
F01238	1H0 253 144 C	GOMA SOPORTE DE ESCAPE		
F18486	1J0 253 144 G	GOMA SOPORTE DE ESCAPE		
F13076	N / D	JGO. GOMA TOPE DE AMORTIGUADOR DELANTERO		
F13078	N / D	JGO. GOMA TOPE DE AMORTIGUADOR TRASERO		
F18365	1H0 412 303 B	GOMA TOPE DE AMORTIGUADOR DELANTERA		
F18402	1J0 512 131 B	GOMA TOPE DE AMORTIGUADOR TRASERA		
F24784	191 945 515 B	INTERRUPTOR DE FRENO		
F22292	1J0 953 235 J	INTERRUPTOR DE INTERMITENTES		
F14250	1J0 498 625	KIT BALERO DOBLE DELANTERO		
F17966	038 121 119 B	LIGA TOMA DE AGUA		
F21451	1H0 387 581 D	MANIJA ELEVADOR VIDRIO		
F09521	1J0 501 477 A	MAZA CON BALERO TRASERA		
F21320	8L0 953 513 G	PALANCA DE DIRECCIONAL		
F18642	4B0 953 503 F	PALANCA DE LIMPIADORES		
F18646	4B0 905 849	PASTILLA DE ENCENDIDO		
F15262	022 903 119 C	POLEA DE ALTERNADOR		
F19292	06B 109 244	POLEA LOCA DISTRIBUCION		
F14714	06A 903 315 E	POLEA TENSORA COMPLETA ALTERNADOR		
F17948	06B 109 243	POLEA TENSORA DISTRIBUCION		
F18556	06B 109 243 F	POLEA TENSORA DISTRIBUCION		
F12658	1J0 407 365 C	ROTULA DE SUSPENSION IZQUIERDA		
F12660	1J0 407 366 C	ROTULA DE SUSPENSION DERECHA		
F32510	059 919 501 A S1	SENSOR DE TEMPERATURA		
F24380	1J0 907 660 B	SENSOR NIVEL DE ACEITE		
F24444	06A 906 433 C	SENSOR POSICION DE CIGÜEÑAL		
F15908	1J0 199 262 F	SOPORTE DE MOTOR DERECHO		
F15910	1J0 199 555 AJ	SOPORTE DE MOTOR IZQUIERDO		
F19492	1J0 199 555 AH	SOPORTE DE MOTOR IZQUIERDO		
F15912	1J0 199 851 A	SOPORTE DE MOTOR TRASERO		
F15374	N90 813 202	TAPON DE CARTER		
F02212	191 201 553 A	TAPON DE GASOLINA		
F14700	1J0 121 321 B	TAPON DEPOSITO DE ANTICONGELANTE		
F22346	06B 109 477	TENSOR HIDRAULICO DISTRIBUCION		
F14182	1J0 422 812 B	TERMINAL DE DIRECCION DERECHA		
F14180	1J0 422 811 B	TERMINAL DE DIRECCION IZQUIERDA		
F17890	050 121 113 C	TERMOSTATO DE MOTOR		
F08023	N90 587 602	TUERCA DE ESPIGA		
F18832	1J0 711 596 E	VARILLA DE CAJA CORTA		
F14168	1J0 422 804 B	VARILLA DE DIRECCION DERECHA		
F14170	1J0 422 803 B	VARILLA DE DIRECCION IZQUIERDA		
F18264	1J0 411 315 C	VARILLA SOPORTE ESTABILIZADOR		
F27095	1J0 422 810 B	VIELETA DE DIRECCION		
JETTA A4 TDI		2006 - 2010	1.9 DIESEL	4 L
F23366	1J0 411 336 D	ABRAZADERA DE BARRA ESTABILIZADORA		
F01111	IJ4 122 49	BALERO BASE AMORTIGUADOR DELANTERO		
F09228	1J0 412 331 C	BASE DE AMORTIGUADOR DELANTERA C/BALERO		
F10819	1J0 513 353 B	BASE DE AMORTIGUADOR TRASERA		
F09088	1J5 955 651	BOMBA DEPOSITO DE LIMPIADORES		




ARMADORA				
MODELO	AÑOS	TIPO DE MOTOR	CILINDROS	VALVULAS
VOLKSWAGEN				
JETTA A4 TDI		2006 - 2010	1.9 DIESEL	4 L
F19928	1J0 501 541 D	BUJE DE EJE TRASERO METAL		
F31547	1J0 501 541 C	BUJE DE EJE TRASERO PLASTICO		
F07856	357 407 182	BUJE DE HORQUILLA BARRIL		
F10814	1J0 407 181	BUJE DE HORQUILLA		
F26535	8N0 407 181 B	BUJE DE HORQUILLA REFORZADO		
F18904	06A 919 081 D	BULBO DE ACEITE		
F21698	1J0 422 831 B	CUBREPOLVO DE DIRECCION		
F14718	1J0 411 314 T	GOMA BARRA ESTABILIZADORA		
F18365	1H0 412 303 B	GOMA TOPE DE AMORTIGUADOR DELANTERA		
F24784	191 945 515 B	INTERRUPTOR DE FRENO		
F22292	1J0 953 235 J	INTERRUPTOR DE INTERMITENTES		
F14250	1J0 498 625	KIT BALERO DOBLE DELANTERO		
F21451	1H0 387 581 D	MANIJA ELEVADOR VIDRIO		
F21320	8L0 953 513 G	PALANCA DE DIRECCIONAL		
F18642	4B0 953 503 F	PALANCA DE LIMPIADORES		
F18646	4B0 905 849	PASTILLA DE ENCENDIDO		
F15262	022 903 119 C	POLEA DE ALTERNADOR		
F21708	038 109 244 J	POLEA LOCA DISTRIBUCION		
F17948	06B 109 243	POLEA TENSORA DISTRIBUCION		
F21706	038 109 243 M	POLEA TENSORA DISTRIBUCION		
F12658	1J0 407 365 C	ROTULA DE SUSPENSION IZQUIERDA		
F12660	1J0 407 366 C	ROTULA DE SUSPENSION DERECHA		
F15374	N90 813 202	TAPON DE CARTER		
F14700	1J0 121 321 B	TAPON DEPOSITO DE ANTICONGELANTE		
F21722	045 109 479 B	TENSOR HIDRAULICO DISTRIBUCION		
F14182	1J0 422 812 B	TERMINAL DE DIRECCION DERECHA		
F14180	1J0 422 811 B	TERMINAL DE DIRECCION IZQUIERDA		
F08023	N90 587 602	TUERCA DE ESPIGA		
F18832	1J0 711 596 E	VARILLA DE CAJA CORTA		
F14168	1J0 422 804 B	VARILLA DE DIRECCION DERECHA		
F14170	1J0 422 803 B	VARILLA DE DIRECCION IZQUIERDA		
F18264	1J0 411 315 C	VARILLA SOPORTE ESTABILIZADOR		
F27095	1J0 422 810 B	VIELETA DE DIRECCION		
JETTA A4 VARIANT		2001 - 2003	2.0	4 L
F23366	1J0 411 336 D	ABRAZADERA DE BARRA ESTABILIZADORA		
F01111	IJ4 122 49	BALERO BASE AMORTIGUADOR DELANTERO		
F19396	06A 109 119 C	BANDA DE DISTRIBUCION		
F09228	1J0 412 331 C	BASE DE AMORTIGUADOR DELANTERA C/BALERO		
F10819	1J0 513 353 B	BASE DE AMORTIGUADOR TRASERA		
F15900	06A 121 012	BOMBA DE AGUA		
F09088	1J5 955 651	BOMBA DEPOSITO DE LIMPIADORES		
F19928	1J0 501 541 D	BUJE DE EJE TRASERO METAL		
F31547	1J0 501 541 C	BUJE DE EJE TRASERO PLASTICO		
F07856	357 407 182	BUJE DE HORQUILLA BARRIL		
F10814	1J0 407 181	BUJE DE HORQUILLA		
F26535	8N0 407 181 B	BUJE DE HORQUILLA REFORZADO		
F14276	1J0 199 429	BUJE DE PUENTE		
F18904	06A 919 081 D	BULBO DE ACEITE		
F23048	038 103 603 N	CARTER DE MOTOR		
F23050	038 103 601 NA	CARTER DE MOTOR		
F21698	1J0 422 831 B	CUBREPOLVO DE DIRECCION		
F19758	06A 103 663 C	EMBUDO DE BAYONETA		
F14256	01M 325 429	FILTRO DE TRANSMISION		
F14716	1J0 411 314 C	GOMA BARRA ESTABILIZADORA		
F14718	1J0 411 314 T	GOMA BARRA ESTABILIZADORA		
F18486	1J0 253 144 G	GOMA SOPORTE DE ESCAPE		
F13076	N / D	JGO. GOMA TOPE DE AMORTIGUADOR DELANTERO		
F13078	N / D	JGO. GOMA TOPE DE AMORTIGUADOR TRASERO		




ARMADORA					
MODELO	AÑOS	TIPO DE MOTOR	CILINDROS	VALVULAS	
VOLKSWAGEN					
JETTA A4 VARIANT		2001 - 2003	2.0	4 L	8 V
F18365	1H0 412 303 B	GOMA TOPE DE AMORTIGUADOR DELANTERA			
F18402	1J0 512 131 B	GOMA TOPE DE AMORTIGUADOR TRASERA			
F22292	1J0 953 235 J	INTERRUPTOR DE INTERMITENTES			
F14250	1J0 498 625	KIT BALERO DOBLE DELANTERO			
F17966	038 121 119 B	LIGA TOMA DE AGUA			
F21451	1H0 387 581 D	MANIJA ELEVADOR VIDRIO			
F09521	1J0 501 477 A	MAZA CON BALERO TRASERA			
F21320	8L0 953 513 G	PALANCA DE DIRECCIONAL			
F18642	4B0 953 503 F	PALANCA DE LIMPIADORES			
F18646	4B0 905 849	PASTILLA DE ENCENDIDO			
F15262	022 903 119 C	POLEA DE ALTERNADOR			
F15878	06A 109 479 F	POLEA TENSORA DISTRIBUCION			
F14550	068 117 021 B	RADIADOR DE ACEITE			
F12658	1J0 407 365 C	ROTULA DE SUSPENSION IZQUIERDA			
F12660	1J0 407 366 C	ROTULA DE SUSPENSION DERECHA			
F32510	059 919 501 A S1	SENSOR DE TEMPERATURA			
F24380	1J0 907 660 B	SENSOR NIVEL DE ACEITE			
F24444	06A 906 433 C	SENSOR POSICION DE CIGÜENAL			
F15908	1J0 199 262 F	SOPORTE DE MOTOR DERECHO			
F15910	1J0 199 555 AJ	SOPORTE DE MOTOR IZQUIERDO			
F19492	1J0 199 555 AH	SOPORTE DE MOTOR IZQUIERDO			
F15912	1J0 199 851 A	SOPORTE DE MOTOR TRASERO			
F15374	N90 813 202	TAPON DE CARTER			
F02212	191 201 553 A	TAPON DE GASOLINA			
F14700	1J0 121 321 B	TAPON DEPOSITO DE ANTICONGELANTE			
F14182	1J0 422 812 B	TERMINAL DE DIRECCION DERECHA			
F14180	1J0 422 811 B	TERMINAL DE DIRECCION IZQUIERDA			
F17890	050 121 113 C	TERMOSTATO DE MOTOR			
F08023	N90 587 602	TUERCA DE ESPIGA			
F18832	1J0 711 596 E	VARILLA DE CAJA CORTA			
F14168	1J0 422 804 B	VARILLA DE DIRECCION DERECHA			
F14170	1J0 422 803 B	VARILLA DE DIRECCION IZQUIERDA			
F18264	1J0 411 315 C	VARILLA SOPORTE ESTABILIZADOR			
F27095	1J0 422 810 B	VIELETA DE DIRECCION			
JETTA A4 VR6		2000 - 2003	2.8	6 V	24 V
F23366	1J0 411 336 D	ABRAZADERA DE BARRA ESTABILIZADORA			
F01111	IJ4 122 49	BALERO BASE AMORTIGUADOR DELANTERO			
F09228	1J0 412 331 C	BASE DE AMORTIGUADOR DELANTERA C/BALERO			
F09801	8D0 601 139 D	BIRLO DE RUEDA			
F09088	1J5 955 651	BOMBA DEPOSITO DE LIMPIADORES			
F19928	1J0 501 541 D	BUJE DE EJE TRASERO METAL			
F31547	1J0 501 541 C	BUJE DE EJE TRASERO PLASTICO			
F07856	357 407 182	BUJE DE HORQUILLA BARRIL			
F10814	1J0 407 181	BUJE DE HORQUILLA			
F26535	8N0 407 181 B	BUJE DE HORQUILLA REFORZADO			
F14276	1J0 199 429	BUJE DE PUENTE			
F18904	06A 919 081 D	BULBO DE ACEITE			
F21698	1J0 422 831 B	CUBREPOLVO DE DIRECCION			
F14716	1J0 411 314 C	GOMA BARRA ESTABILIZADORA			
F14718	1J0 411 314 T	GOMA BARRA ESTABILIZADORA			
F18402	1J0 512 131 B	GOMA TOPE DE AMORTIGUADOR TRASERA			
F24784	191 945 515 B	INTERRUPTOR DE FRENO			
F22292	1J0 953 235 J	INTERRUPTOR DE INTERMITENTES			
F14250	1J0 498 625	KIT BALERO DOBLE DELANTERO			
F17966	038 121 119 B	LIGA TOMA DE AGUA			
F21451	1H0 387 581 D	MANIJA ELEVADOR VIDRIO			
F21320	8L0 953 513 G	PALANCA DE DIRECCIONAL			
F18642	4B0 953 503 F	PALANCA DE LIMPIADORES			




ARMADORA				
MODELO	AÑOS	TIPO DE MOTOR	CILINDROS	VALVULAS
VOLKSWAGEN				
JETTA A4 VR6		2000 - 2003	2.8	6 V 24 V
F18646	4B0 905 849	PASTILLA DE ENCENDIDO		
F15262	022 903 119 C	POLEA DE ALTERNADOR		
F14550	068 117 021 B	RADIADOR DE ACEITE		
F12658	1J0 407 365 C	ROTULA DE SUSPENSION IZQUIERDA		
F12660	1J0 407 366 C	ROTULA DE SUSPENSION DERECHA		
F32510	059 919 501 A S1	SENSOR DE TEMPERATURA		
F24380	1J0 907 660 B	SENSOR NIVEL DE ACEITE		
F15374	N90 813 202	TAPON DE CARTER		
F02212	191 201 553 A	TAPON DE GASOLINA		
F14700	1J0 121 321 B	TAPON DEPOSITO DE ANTICONGELANTE		
F14182	1J0 422 812 B	TERMINAL DE DIRECCION DERECHA		
F14180	1J0 422 811 B	TERMINAL DE DIRECCION IZQUIERDA		
F08023	N90 587 602	TUERCA DE ESPIGA		
F14168	1J0 422 804 B	VARILLA DE DIRECCION DERECHA		
F14170	1J0 422 803 B	VARILLA DE DIRECCION IZQUIERDA		
F18264	1J0 411 315 C	VARILLA SOPORTE ESTABILIZADOR		
F27095	1J0 422 810 B	VIELETA DE DIRECCION		
JETTA A4		1999 - 2009	2.0	4 L 8 V
F23366	1J0 411 336 D	ABRAZADERA DE BARRA ESTABILIZADORA		
F01111	IJ4 122 49	BALERO BASE AMORTIGUADOR DELANTERO		
F19396	06A 109 119 C	BANDA DE DISTRIBUCION		
F09228	1J0 412 331 C	BASE DE AMORTIGUADOR DELANTERA C/BALERO		
F10819	1J0 513 353 B	BASE DE AMORTIGUADOR TRASERA		
F09801	8D0 601 139 D	BIRLO DE RUEDA		
F15900	06A 121 012	BOMBA DE AGUA		
F09088	1J5 955 651	BOMBA DEPOSITO DE LIMPIADORES		
F19928	1J0 501 541 D	BUJE DE EJE TRASERO METAL		
F31547	1J0 501 541 C	BUJE DE EJE TRASERO PLASTICO		
F07856	357 407 182	BUJE DE HORQUILLA BARRIL		
F10814	1J0 407 181	BUJE DE HORQUILLA		
F26535	8N0 407 181 B	BUJE DE HORQUILLA REFORZADO		
F14276	1J0 199 429	BUJE DE PUENTE		
F18904	06A 919 081 D	BULBO DE ACEITE		
F23048	038 103 603 N	CARTER DE MOTOR		
F23050	038 103 601 NA	CARTER DE MOTOR		
F21698	1J0 422 831 B	CUBREPOLVO DE DIRECCION		
F01014	021 109 651	CUÑA DE VALVULA		
F19758	06A 103 663 C	EMBUDO DE BAYONETA		
F14256	01M 325 429	FILTRO DE TRANSMISION		
F14716	1J0 411 314 C	GOMA BARRA ESTABILIZADORA		
F14718	1J0 411 314 T	GOMA BARRA ESTABILIZADORA		
F01238	1H0 253 144 C	GOMA SOPORTE DE ESCAPE		
F18486	1J0 253 144 G	GOMA SOPORTE DE ESCAPE		
F13076	N / D	JGO. GOMA TOPE DE AMORTIGUADOR DELANTERO		
F13078	N / D	JGO. GOMA TOPE DE AMORTIGUADOR TRASERO		
F18365	1H0 412 303 B	GOMA TOPE DE AMORTIGUADOR DELANTERA		
F18402	1J0 512 131 B	GOMA TOPE DE AMORTIGUADOR TRASERA		
F24784	191 945 515 B	INTERRUPTOR DE FRENO		
F22292	1J0 953 235 J	INTERRUPTOR DE INTERMITENTES		
F14250	1J0 498 625	KIT BALERO DOBLE DELANTERO		
F17966	038 121 119 B	LIGA TOMA DE AGUA		
F21451	1H0 387 581 D	MANIJA ELEVADOR VIDRIO		
F09521	1J0 501 477 A	MAZA CON BALERO TRASERA		
F14744	IJ0 959 455 K	MOTOVENTILADOR AUXILIAR A/A		
F14742	1J0 959 455 D	MOTOVENTILADOR PRINCIPAL		
F21320	8L0 953 513 G	PALANCA DE DIRECCIONAL		
F18642	4B0 953 503 F	PALANCA DE LIMPIADORES		
F18646	4B0 905 849	PASTILLA DE ENCENDIDO		




ARMADORA				
MODELO	AÑOS	TIPO DE MOTOR	CILINDROS	VALVULAS
VOLKSWAGEN				
JETTA A4		1999 - 2009	2.0	4 L
F15878	06A 109 479 F	POLEA TENSORA DISTRIBUCION		
F14714	06A 903 315 E	POLEA TENSORA COMPLETA ALTERNADOR		
F14550	068 117 021 B	RADIADOR DE ACEITE		
F12658	1J0 407 365 C	ROTULA DE SUSPENSION IZQUIERDA		
F12660	1J0 407 366 C	ROTULA DE SUSPENSION DERECHA		
F32510	059 919 501 A S1	SENSOR DE TEMPERATURA		
F24380	1J0 907 660 B	SENSOR NIVEL DE ACEITE		
F24444	06A 906 433 C	SENSOR POSICION DE CIGÜEÑAL		
F15908	1J0 199 262 F	SOPORTE DE MOTOR DERECHO		
F15910	1J0 199 555 AJ	SOPORTE DE MOTOR IZQUIERDO		
F19492	1J0 199 555 AH	SOPORTE DE MOTOR IZQUIERDO		
F15912	1J0 199 851 A	SOPORTE DE MOTOR TRASERO		
F15374	N90 813 202	TAPON DE CARTER		
F02212	191 201 553 A	TAPON DE GASOLINA		
F14700	1J0 121 321 B	TAPON DEPOSITO DE ANTICONGELANTE		
F14182	1J0 422 812 B	TERMINAL DE DIRECCION DERECHA		
F14180	1J0 422 811 B	TERMINAL DE DIRECCION IZQUIERDA		
F17890	050 121 113 C	TERMOSTATO DE MOTOR		
F08023	N90 587 602	TUERCA DE ESPIGA		
F18832	1J0 711 596 E	VARILLA DE CAJA CORTA		
F14168	1J0 422 804 B	VARILLA DE DIRECCION DERECHA		
F14170	1J0 422 803 B	VARILLA DE DIRECCION IZQUIERDA		
F18264	1J0 411 315 C	VARILLA SOPORTE ESTABILIZADOR		
F27095	1J0 422 810 B	VIELETA DE DIRECCION		
JETTA BICENTENARIO		2010 - 2010	2.5	5 L
F18646	4B0 905 849	PASTILLA DE ENCENDIDO		
JETTA GLI		2011 - 2012	2.0 T	4 L
F18646	4B0 905 849	PASTILLA DE ENCENDIDO		
F19292	06B 109 244	POLEA LOCA DISTRIBUCION		
F29318	06A 919 501 A	SENSOR TEMPERATURA GRIS 2 PATAS		
JETTA TDI		2011 - 2012	2.0 DIESEL	4 L
F18646	4B0 905 849	PASTILLA DE ENCENDIDO		
LUPO		2005 - 2009	1.6	4 L
F14362	030 109 119 S	BANDA DE DISTRIBUCION		
F22930	6Q0 412 331 B	BASE DE AMORTIGUADOR DELANTERA		
F09754	030 121 008 D	BOMBA DE AGUA		
F19928	1J0 501 541 D	BUJE DE EJE TRASERO METAL		
F31253	6Q0 407 183 A	BUJE DE HORQUILLA		
F19014	036 919 081 A	BULBO DE ACEITE		
F21700	6E0 419 831	CUBREPOLVO DE DIRECCION		
F25258	06A 109 105 C	ENGRANE ARBOL DE LEVAS		
F27324	6Q0 411 314 F	GOMA BARRA ESTABILIZADORA		
F23410	6Q0 512 131 B	GOMA TOPE DE AMORTIGUADOR TRASERA		
F27530	6Q0 407 151 L	HORQUILLA DE SUSPENSION		
F05412	1 141 771	KIT BALERO DOBLE DELANTERO		
F14608	030 109 119 M	KIT DE DISTRIBUCION		
F24414	6Q0 407 621 H	MAZA CON BALERO DELANTERA		
F24224	6Q0 598 611	MAZA CON BALERO TRASERA		
F22518	6X0 959 455 C	MOTOVENTILADOR PRINCIPAL		
F14730	030 145 299 F	POLEA TENSORA COMPLETA ALTERNADOR		
F10295	030 109 243 K	POLEA TENSORA DISTRIBUCION		
F19406	6Q0 407 365 A	ROTULA DE SUSPENSION IZQUIERDA		
F19408	6Q0 407 366 A	ROTULA DE SUSPENSION DERECHA		
F29318	06A 919 501 A	SENSOR TEMPERATURA GRIS 2 PATAS		
F19906	6Q0 199 555 AD	SOPORTE DE CAJA		
F23880	6Q0 199 167 BM	SOPORTE DE MOTOR DERECHO		
F31124	6Q0 199 851 AK	SOPORTE DE MOTOR TRASERO		
F19814	6Q0 423 812	TERMINAL DE DIRECCION DERECHA		




ARMADORA				
MODELO	AÑOS	TIPO DE MOTOR	CILINDROS	VALVULAS
VOLKSWAGEN				
LUPO		2005 - 2009	1.6	4 L
F19812	6Q0 423 811	TERMINAL DE DIRECCION IZQUIERDA		
F17902	032 121 110 B	TERMOSTATO DE MOTOR		
F08023	N90 587 602	TUERCA DE ESPIGA		
F19818	6Q0 423 804 E	VARILLA DE DIRECCION DERECHA		
F19816	6Q0 423 803 E	VARILLA DE DIRECCION IZQUIERDA		
F19518	6Q0 411 315 G	VARILLA TORNILLO ESTABILIZADOR		
NEW BEETLE		1998 - 2005	1.8 T	4 L
F23366	1J0 411 336 D	ABRAZADERA DE BARRA ESTABILIZADORA		
F19546	06B 109 119 A	BANDA DE DISTRIBUCION		
F10819	1J0 513 353 B	BASE DE AMORTIGUADOR TRASERA		
F09801	8D0 601 139 D	BIRLO DE RUEDA		
F24108	06B 905 115 E	BOBINA DE ENCENDIDO		
F27470	06B 905 115 R	BOBINA DE ENCENDIDO		
F15900	06A 121 012	BOMBA DE AGUA		
F09088	1J5 955 651	BOMBA DEPOSITO DE LIMPIADORES		
F19928	1J0 501 541 D	BUJE DE EJE TRASERO METAL		
F31547	1J0 501 541 C	BUJE DE EJE TRASERO PLASTICO		
F07856	357 407 182	BUJE DE HORQUILLA BARRIL		
F10814	1J0 407 181	BUJE DE HORQUILLA		
F26535	8N0 407 181 B	BUJE DE HORQUILLA REFORZADO		
F14276	1J0 199 429	BUJE DE PUENTE		
F18904	06A 919 081 D	BULBO DE ACEITE		
F21698	1J0 422 831 B	CUBREPOLVO DE DIRECCION		
F19756	06A 103 663 B	EMBUDO DE BAYONETA		
F14716	1J0 411 314 C	GOMA BARRA ESTABILIZADORA		
F18486	1J0 253 144 G	GOMA SOPORTE DE ESCAPE		
F13076	N / D	JGO. GOMA TOPE DE AMORTIGUADOR DELANTERO		
F13078	N / D	JGO. GOMA TOPE DE AMORTIGUADOR TRASERO		
F18402	1J0 512 131 B	GOMA TOPE DE AMORTIGUADOR TRASERA		
F11091	1J0 407 151 C	HORQUILLA DE SUSPENSION		
F14250	1J0 498 625	KIT BALERO DOBLE DELANTERO		
F17966	038 121 119 B	LIGA TOMA DE AGUA		
F21451	1H0 387 581 D	MANIJA ELEVADOR VIDRIO		
F09521	1J0 501 477 A	MAZA CON BALERO TRASERA		
F14744	1J0 959 455 K	MOTOVENTILADOR AUXILIAR A/A		
F14742	1J0 959 455 D	MOTOVENTILADOR PRINCIPAL		
F21320	8L0 953 513 G	PALANCA DE DIRECCIONAL		
F18646	4B0 905 849	PASTILLA DE ENCENDIDO		
F15262	022 903 119 C	POLEA DE ALTERNADOR		
F19292	06B 109 244	POLEA LOCA DISTRIBUCION		
F14714	06A 903 315 E	POLEA TENSORA COMPLETA ALTERNADOR		
F18556	06B 109 243 F	POLEA TENSORA DISTRIBUCION		
F12658	1J0 407 365 C	ROTULA DE SUSPENSION IZQUIERDA		
F29318	06A 919 501 A	SENSOR TEMPERATURA GRIS 2 PATAS		
F32510	059 919 501 A S1	SENSOR DE TEMPERATURA		
F15908	1J0 199 262 F	SOPORTE DE MOTOR DERECHO		
F15910	1J0 199 555 AJ	SOPORTE DE MOTOR IZQUIERDO		
F19492	1J0 199 555 AH	SOPORTE DE MOTOR IZQUIERDO		
F15912	1J0 199 851 A	SOPORTE DE MOTOR TRASERO		
F15374	N90 813 202	TAPON DE CARTER		
F02212	191 201 553 A	TAPON DE GASOLINA		
F14700	1J0 121 321 B	TAPON DEPOSITO DE ANTICONGELANTE		
F22346	06B 109 477	TENSOR HIDRAULICO DISTRIBUCION		
F14182	1J0 422 812 B	TERMINAL DE DIRECCION DERECHA		
F14180	1J0 422 811 B	TERMINAL DE DIRECCION IZQUIERDA		
F17890	050 121 113 C	TERMOSTATO DE MOTOR		
F08023	N90 587 602	TUERCA DE ESPIGA		
F14168	1J0 422 804 B	VARILLA DE DIRECCION DERECHA		




ARMADORA				
MODELO	AÑOS	TIPO DE MOTOR	CILINDROS	VALVULAS
VOLKSWAGEN				
NEW BEETLE		1998 - 2005	1.8 T	4 L
F14170	1J0 422 803 B	VARILLA DE DIRECCION IZQUIERDA		
F18264	1J0 411 315 C	VARILLA SOPORTE ESTABILIZADOR		
F27095	1J0 422 810 B	VIELETA DE DIRECCION		
NEW BEETLE		2007 - 2007	1.9 DIESEL	4 L
F19540	038 109 119 P	BANDA DE DISTRIBUCION		
F10819	1J0 513 353 B	BASE DE AMORTIGUADOR TRASERA		
F09801	8D0 601 139 D	BIRLO DE RUEDA		
F09088	1J5 955 651	BOMBA DEPOSITO DE LIMPIADORES		
F19928	1J0 501 541 D	BUJE DE EJE TRASERO METAL		
F31547	1J0 501 541 C	BUJE DE EJE TRASERO PLASTICO		
F07856	357 407 182	BUJE DE HORQUILLA BARRIL		
F10814	1J0 407 181	BUJE DE HORQUILLA		
F26535	8N0 407 181 B	BUJE DE HORQUILLA REFORZADO		
F23048	038 103 603 N	CARTER DE MOTOR		
F21698	1J0 422 831 B	CUBREPOLVO DE DIRECCION		
F11091	1J0 407 151 C	HORQUILLA DE SUSPENSION		
F21451	1H0 387 581 D	MANIJA ELEVADOR VIDRIO		
F21320	8L0 953 513 G	PALANCA DE DIRECCIONAL		
F18646	4B0 905 849	PASTILLA DE ENCENDIDO		
F15262	022 903 119 C	POLEA DE ALTERNADOR		
F21708	038 109 244 J	POLEA LOCA DISTRIBUCION		
F21746	038 903 315 F	POLEA TENSORA COMPLETA ALTERNADOR		
F17944	045 109 243 C	POLEA TENSORA DISTRIBUCION		
F17948	06B 109 243	POLEA TENSORA DISTRIBUCION		
F21706	038 109 243 M	POLEA TENSORA DISTRIBUCION		
F12658	1J0 407 365 C	ROTULA DE SUSPENSION IZQUIERDA		
F15374	N90 813 202	TAPON DE CARTER		
F21722	045 109 479 B	TENSOR HIDRAULICO DISTRIBUCION		
F14182	1J0 422 812 B	TERMINAL DE DIRECCION DERECHA		
F14180	1J0 422 811 B	TERMINAL DE DIRECCION IZQUIERDA		
F08023	N90 587 602	TUERCA DE ESPIGA		
F14168	1J0 422 804 B	VARILLA DE DIRECCION DERECHA		
F14170	1J0 422 803 B	VARILLA DE DIRECCION IZQUIERDA		
F18264	1J0 411 315 C	VARILLA SOPORTE ESTABILIZADOR		
F27095	1J0 422 810 B	VIELETA DE DIRECCION		
NEW BEETLE		1998 - 2011	2.0	4 L
F19396	06A 109 119 C	BANDA DE DISTRIBUCION		
F10819	1J0 513 353 B	BASE DE AMORTIGUADOR TRASERA		
F09801	8D0 601 139 D	BIRLO DE RUEDA		
F15900	06A 121 012	BOMBA DE AGUA		
F09088	1J5 955 651	BOMBA DEPOSITO DE LIMPIADORES		
F19928	1J0 501 541 D	BUJE DE EJE TRASERO METAL		
F31547	1J0 501 541 C	BUJE DE EJE TRASERO PLASTICO		
F07856	357 407 182	BUJE DE HORQUILLA BARRIL		
F10814	1J0 407 181	BUJE DE HORQUILLA		
F26535	8N0 407 181 B	BUJE DE HORQUILLA REFORZADO		
F14276	1J0 199 429	BUJE DE PUENTE		
F18904	06A 919 081 D	BULBO DE ACEITE		
F23048	038 103 603 N	CARTER DE MOTOR		
F23050	038 103 601 NA	CARTER DE MOTOR		
F21698	1J0 422 831 B	CUBREPOLVO DE DIRECCION		
F01014	021 109 651	CUÑA DE VALVULA		
F19758	06A 103 663 C	EMBUDO DE BAYONETA		
F14716	1J0 411 314 C	GOMA BARRA ESTABILIZADORA		
F18486	1J0 253 144 G	GOMA SOPORTE DE ESCAPE		
F13076	N / D	JGO. GOMA TOPE DE AMORTIGUADOR DELANTERO		
F13078	N / D	JGO. GOMA TOPE DE AMORTIGUADOR TRASERO		
F18402	1J0 512 131 B	GOMA TOPE DE AMORTIGUADOR TRASERA		




ARMADORA				
MODELO	AÑOS	TIPO DE MOTOR	CILINDROS	VALVULAS
VOLKSWAGEN				
NEW BEETLE		1998 - 2011	2.0	4 L
F11091	1J0 407 151 C	HORQUILLA DE SUSPENSION		
F14250	1J0 498 625	KIT BALERO DOBLE DELANTERO		
F17966	038 121 119 B	LIGA TOMA DE AGUA		
F21451	1H0 387 581 D	MANIJA ELEVADOR VIDRIO		
F09521	1J0 501 477 A	MAZA CON BALERO TRASERA		
F22518	6X0 959 455 C	MOTOVENTILADOR PRINCIPAL		
F21320	8L0 953 513 G	PALANCA DE DIRECCIONAL		
F18646	4B0 905 849	PASTILLA DE ENCENDIDO		
F15262	022 903 119 C	POLEA DE ALTERNADOR		
F15878	06A 109 479 F	POLEA TENSORA DISTRIBUCION		
F14714	06A 903 315 E	POLEA TENSORA COMPLETA ALTERNADOR		
F12658	1J0 407 365 C	ROTULA DE SUSPENSION IZQUIERDA		
F32510	059 919 501 A S1	SENSOR DE TEMPERATURA		
F24380	1J0 907 660 B	SENSOR NIVEL DE ACEITE		
F15908	1J0 199 262 F	SOPORTE DE MOTOR DERECHO		
F15910	1J0 199 555 AJ	SOPORTE DE MOTOR IZQUIERDO		
F19492	1J0 199 555 AH	SOPORTE DE MOTOR IZQUIERDO		
F15912	1J0 199 851 A	SOPORTE DE MOTOR TRASERO		
F15374	N90 813 202	TAPON DE CARTER		
F02212	191 201 553 A	TAPON DE GASOLINA		
F14700	1J0 121 321 B	TAPON DEPOSITO DE ANTICONGELANTE		
F14182	1J0 422 812 B	TERMINAL DE DIRECCION DERECHA		
F14180	1J0 422 811 B	TERMINAL DE DIRECCION IZQUIERDA		
F17890	050 121 113 C	TERMOSTATO DE MOTOR		
F08023	N90 587 602	TUERCA DE ESPIGA		
F14168	1J0 422 804 B	VARILLA DE DIRECCION DERECHA		
F14170	1J0 422 803 B	VARILLA DE DIRECCION IZQUIERDA		
F18264	1J0 411 315 C	VARILLA SOPORTE ESTABILIZADOR		
F27095	1J0 422 810 B	VIELETA DE DIRECCION		
NEW BEETLE		2006 - 2012	2.5	5 L
F09088	1J5 955 651	BOMBA DEPOSITO DE LIMPIADORES		
F19928	1J0 501 541 D	BUJE DE EJE TRASERO METAL		
F31547	1J0 501 541 C	BUJE DE EJE TRASERO PLASTICO		
F07856	357 407 182	BUJE DE HORQUILLA BARRIL		
F10814	1J0 407 181	BUJE DE HORQUILLA		
F26535	8N0 407 181 B	BUJE DE HORQUILLA REFORZADO		
F14276	1J0 199 429	BUJE DE PUENTE		
F21698	1J0 422 831 B	CUBREPOLVO DE DIRECCION		
F13076	N / D	JGO. GOMA TOPE DE AMORTIGUADOR DELANTERO		
F13078	N / D	JGO. GOMA TOPE DE AMORTIGUADOR TRASERO		
F18402	1J0 512 131 B	GOMA TOPE DE AMORTIGUADOR TRASERA		
F11091	1J0 407 151 C	HORQUILLA DE SUSPENSION		
F21451	1H0 387 581 D	MANIJA ELEVADOR VIDRIO		
F09521	1J0 501 477 A	MAZA CON BALERO TRASERA		
F21320	8L0 953 513 G	PALANCA DE DIRECCIONAL		
F18646	4B0 905 849	PASTILLA DE ENCENDIDO		
F12658	1J0 407 365 C	ROTULA DE SUSPENSION IZQUIERDA		
F29318	06A 919 501 A	SENSOR TEMPERATURA GRIS 2 PATAS		
F32510	059 919 501 A S1	SENSOR DE TEMPERATURA		
F02212	191 201 553 A	TAPON DE GASOLINA		
F14182	1J0 422 812 B	TERMINAL DE DIRECCION DERECHA		
F14180	1J0 422 811 B	TERMINAL DE DIRECCION IZQUIERDA		
F14168	1J0 422 804 B	VARILLA DE DIRECCION DERECHA		
F14170	1J0 422 803 B	VARILLA DE DIRECCION IZQUIERDA		
F18264	1J0 411 315 C	VARILLA SOPORTE ESTABILIZADOR		
F27095	1J0 422 810 B	VIELETA DE DIRECCION		
PASSAT		1994 - 1997	2.0	4 L
F07215	N01 384 902	ARANDELA TORNILLO CARTER		




ARMADORA				
MODELO	AÑOS	TIPO DE MOTOR	CILINDROS	VALVULAS
VOLKSWAGEN				
PASSAT	1994 - 1997	2.0	4 L	8 V
F08340	357 501 117	ARBOL EJE TRASERO		
F14378	037 109 119 C	BANDA DE DISTRIBUCION		
F06963	3A0 601 139	BIRLO DE RUEDA		
F17194	6N0 905 104	BOBINA DE ENCENDIDO		
F10274	1H5 955 65	BOMBA DEPOSITO DE LIMPIADORES		
F12403	055 121 121 F	BRIDA TOMA AGUA		
F12406	037 121 132 E	BRIDA TOMA AGUA C/PEINE Y PIPA		
F12410	026 121 144 E	BRIDA TOMA AGUA		
F02159	811 412 365	BUJE BASE DE AMORTIGUADOR		
F07847	191 407 181 E	BUJE DE HORQUILLA S/CEJA		
F10114	1H0 959 481 B	BULBO DE RADIADOR C/A.A		
F07407	051 103 601	CARTER DE MOTOR		
F01014	021 109 651	CUÑA DE VALVULA		
F15948	026 103 547	DEFLECTOR DE ACEITE		
F14256	01M 325 429	FILTRO DE TRANSMISION		
F14258	095 325 429	FILTRO DE TRANSMISION		
F02903	191 419 883	GOMA CAJA DE DIRECCION		
F10007	056 103 419 A	GUIA DE VALVULA		
F24784	191 945 515 B	INTERRUPTOR DE FRENO		
F07556	028 103 609 A	JUNTA DE CARTER		
F15386	051 103 483 A	JUNTA TAPA DE PUNTERIAS PLASTICO		
F03662	357 498 625 B	KIT BALERO DOBLE DELANTERO		
F08022	1H0 498 203	KIT MACHETA DE RUEDA LADO RUEDA		
F02065	020 498 085 G	KIT RETEN DE CAJA		
F17966	038 121 119 B	LIGA TOMA DE AGUA		
F03368	357 407 615	MAZA DELANTERA		
F06993	1H0 959 455	MOTOVENTILADOR S/A.A.		
F80397	6N0 905 865	PASTILLA DE ENCENDIDO		
F14736	037 903 315 C	POLEA TENSORA ALTERNADOR		
F03600	051 109 243	POLEA TENSORA DISTRIBUCION		
F06688	026 109 243 L	POLEA TENSORA DISTRIBUCION		
F03598	026 103 085 F	RETEN ARBOL DE LEVAS		
F01090	068 103 051 G	RETEN DE CIGÜENAL TRASERO		
F05004	321 501 641	RETEN DE RUEDA		
F30616	6U0 919 501 B	SENSOR DE TEMPERATURA		
F01107	357 199 402 B	SOPORTE DE CAJA IZQUIERDO		
F02753	191 199 262 A	SOPORTE DE MOTOR TRASERO		
F02067	020 409 289 B	TAPA JUNTA HOMOCINETICA		
F02113	026 103 485 A	TAPON DE ACEITE		
F03272	N90 288 901	TAPON DE CARTER		
F22358	078 109 487 A	TENSOR POLEA DISTRIBUCION		
F02238	191 419 812	TERMINAL DE DIRECCION DERECHA		
F03004	N 911 082 01	TORNILLO DE JUNTA HOMOCINETICA		
F22050	034 903 555 B	TORNILLO TENSOR ALTERNADOR		
F02160	171 407 643 A	TUERCA DE ESPIGA		
F08023	N90 587 602	TUERCA DE ESPIGA		
PASSAT	1999 - 2004	2.8	6 V	30 V
F23366	1J0 411 336 D	ABRAZADERA DE BARRA ESTABILIZADORA		
F14038	4D0 412 377 F	BASE DE AMORTIGUADOR DELANTERA		
F09801	8D0 601 139 D	BIRLO DE RUEDA		
F09088	1J5 955 651	BOMBA DEPOSITO DE LIMPIADORES		
F21198	8E0 407 694 K	BRAZO DE SUSPENSION INFERIOR DERECHO		
F21196	8E0 407 693 K	BRAZO DE SUSPENSION INFERIOR IZQUIERDO		
F11138	8E0 407 506 A	BRAZO DE SUSPENSION SUPERIOR DERECHO FRONTAL		
F11137	8E0 407 505 A	BRAZO DE SUSPENSION SUPERIOR IZQUIERDO FRONTAL		
F21906	4D0 407 510 F	BRAZO DE SUSPENSION SUPERIOR DERECHO POSTERIOR		
F21904	4D0 407 509 F	BRAZO DE SUSPENSION SUPERIOR IZQUIERDO POSTERIOR		
F10018	4D0 407 181 H	BUJE BRAZO DE SUSPENSION		




ARMADORA				
MODELO	AÑOS	TIPO DE MOTOR	CILINDROS	VALVULAS
VOLKSWAGEN				
PASSAT		1999 - 2004	2.8	6 V
F10019	4D0 407 515	BUJE BRAZO DE SUSPENSION		
F10020	4D0 407 182 F	BUJE BRAZO DE SUSPENSION		
F10073	4D0 407 183 P	BUJE BRAZO DE SUSPENSION		
F19926	4B0 407 515	BUJE BRAZO DE SUSPENSION		
F18904	06A 919 081 D	BULBO DE ACEITE		
F08484	068 919 081 D	BULBO DE ACEITE NEGRO		
F14256	01M 325 429	FILTRO DE TRANSMISION		
F10023	4D0 411 327 H	GOMA BARRA ESTABILIZADORA		
F18360	8D0 412 131 F	GOMA TOPE DE AMORTIGUADOR DELANTERA		
F18374	3B0 512 131 H	GOMA TOPE DE AMORTIGUADOR TRASERA		
F18378	4B0 512 131 N	GOMA TOPE DE AMORTIGUADOR TRASERA (REFORZADO)		
F17966	038 121 119 B	LIGA TOMA DE AGUA		
F21320	8L0 953 513 G	PALANCA DE DIRECCIONAL		
F18642	4B0 953 503 F	PALANCA DE LIMPIADORES		
F18646	4B0 905 849	PASTILLA DE ENCENDIDO		
F17076	078 109 244 H	POLEA LOCA DISTRIBUCION		
F14741	8D1 819 030 B	RADIADOR DE CALEFACCION		
F03598	026 103 085 F	RETEN ARBOL DE LEVAS		
F01090	068 103 051 G	RETEN DE CIGÜEÑAL TRASERO		
F15195	016 409 399 B	RETEN DE FLECHA TRANSMISION		
F32510	059 919 501 A S1	SENSOR DE TEMPERATURA		
F24380	1J0 907 660 B	SENSOR NIVEL DE ACEITE		
F24444	06A 906 433 C	SENSOR POSICION DE CIGÜEÑAL		
F23138	8D0 399 151 R	SOPORTE DE CAJA		
F21240	8D0 199 379 K	SOPORTE DE MOTOR		
F15374	N90 813 202	TAPON DE CARTER		
F02212	191 201 553 A	TAPON DE GASOLINA		
F14700	1J0 121 321 B	TAPON DEPOSITO DE ANTICONGELANTE		
F22356	078 109 479 E	TENSOR HIDRAULICO DISTRIBUCION		
F22044	8E0 419 811 B	TERMINAL DE DIRECCION		
F11354	4B0 419 801 M	VARILLA DE DIRECCION		
F17214	8D0 411 318 D	VARILLA SOPORTE ESTABILIZADOR DERECHO		
F17216	8D0 411 317 D	VARILLA SOPORTE ESTABILIZADOR IZQUIERDA		
PASSAT 4 MOTION		1999 - 2005	2.8	6 V
F23366	1J0 411 336 D	ABRAZADERA DE BARRA ESTABILIZADORA		
F14038	4D0 412 377 F	BASE DE AMORTIGUADOR DELANTERA		
F09801	8D0 601 139 D	BIRLO DE RUEDA		
F09088	1J5 955 651	BOMBA DEPOSITO DE LIMPIADORES		
F21198	8E0 407 694 K	BRAZO DE SUSPENSION INFERIOR DERECHO		
F21196	8E0 407 693 K	BRAZO DE SUSPENSION INFERIOR IZQUIERDO		
F11138	8E0 407 506 A	BRAZO DE SUSPENSION SUPERIOR DERECHO FRONTAL		
F11137	8E0 407 505 A	BRAZO DE SUSPENSION SUPERIOR IZQUIERDO FRONTAL		
F21906	4D0 407 510 F	BRAZO DE SUSPENSION SUPERIOR DERECHO POSTERIOR		
F21904	4D0 407 509 F	BRAZO DE SUSPENSION SUPERIOR IZQUIERDO POSTERIOR		
F10018	4D0 407 181 H	BUJE BRAZO DE SUSPENSION		
F10019	4D0 407 515	BUJE BRAZO DE SUSPENSION		
F10020	4D0 407 182 F	BUJE BRAZO DE SUSPENSION		
F10073	4D0 407 183 P	BUJE BRAZO DE SUSPENSION		
F19926	4B0 407 515	BUJE BRAZO DE SUSPENSION		
F18904	06A 919 081 D	BULBO DE ACEITE		
F08484	068 919 081 D	BULBO DE ACEITE NEGRO		
F14256	01M 325 429	FILTRO DE TRANSMISION		
F10023	4D0 411 327 H	GOMA BARRA ESTABILIZADORA		
F18360	8D0 412 131 F	GOMA TOPE DE AMORTIGUADOR DELANTERA		
F18378	4B0 512 131 N	GOMA TOPE DE AMORTIGUADOR TRASERA (REFORZADO)		
F17966	038 121 119 B	LIGA TOMA DE AGUA		
F21320	8L0 953 513 G	PALANCA DE DIRECCIONAL		
F18642	4B0 953 503 F	PALANCA DE LIMPIADORES		




ARMADORA				
MODELO	AÑOS	TIPO DE MOTOR	CILINDROS	VALVULAS
VOLKSWAGEN				
PASSAT 4 MOTION		1999 - 2005	2.8	6 V
F18646	4B0 905 849	PASTILLA DE ENCENDIDO		
F17076	078 109 244 H	POLEA LOCA DISTRIBUCION		
F18562	078 109 243 R	POLEA TENSORA DISTRIBUCION		
F14741	8D1 819 030 B	RADIADOR DE CALEFACCION		
F03598	026 103 085 F	RETEN ARBOL DE LEVAS		
F01090	068 103 051 G	RETEN DE CIGÜEÑAL TRASERO		
F15195	016 409 399 B	RETEN DE FLECHA TRANSMISION		
F32510	059 919 501 A S1	SENSOR DE TEMPERATURA		
F24380	1J0 907 660 B	SENSOR NIVEL DE ACEITE		
F24444	06A 906 433 C	SENSOR POSICION DE CIGÜEÑAL		
F23138	8D0 399 151 R	SOPORTE DE CAJA		
F21240	8D0 199 379 K	SOPORTE DE MOTOR		
F15374	N90 813 202	TAPON DE CARTER		
F02212	191 201 553 A	TAPON DE GASOLINA		
F14700	1J0 121 321 B	TAPON DEPOSITO DE ANTICONGELANTE		
F22358	078 109 487 A	TENSOR POLEA DISTRIBUCION		
F22044	8E0 419 811 B	TERMINAL DE DIRECCION		
F11354	4B0 419 801 M	VARILLA DE DIRECCION		
F17214	8D0 411 318 D	VARILLA SOPORTE ESTABILIZADOR DERECHO		
F17216	8D0 411 317 D	VARILLA SOPORTE ESTABILIZADOR IZQUIERDA		
PASSAT 4 MOTION		2006 - 2009	3.6	6 V
F22500	1K0 412 331 B	BASE DE AMORTIGUADOR DELANTERA		
F22502	1K0 412 331 B S1	BASE DE AMORTIGUADOR DELANTERA C/BALERO		
F29568	1K0 505 541 D	BUJE DE EJE TRASERO		
F31278	1K0 423 831 A	CUBREPOLVO DE DIRECCION		
F23358	1K0 511 327 AR	GOMA BARRA ESTABILIZADORA TRASERA		
F32326	3C0 407 151 E	HORQUILLA DE SUSPENSION		
F29318	06A 919 501 A	SENSOR TEMPERATURA GRIS 2 PATAS		
F26097	1K0 423 812 E	TERMINAL DE DIRECCION DERECHA		
F26096	1K0 423 811 E	TERMINAL DE DIRECCION IZQUIERDA		
F32628	1K0 423 810 A S2	VARILLA DE DIRECCION DERECHA		
F32627	1K0 423 810 A S1	VARILLA DE DIRECCION IZQUIERDA		
F29461	1K0 505 465 K S1	VARILLA SOPORTE ESTABILIZADOR TRASERO		
F24122	1K0 411 315 D	VARILLA TORNILLO ESTABILIZADOR		
F26045	1K0 423 810 A	VIELETA DE DIRECCION		
PASSAT W8		2001 - 2004	4.0	8 V
F23366	1J0 411 336 D	ABRAZADERA DE BARRA ESTABILIZADORA		
F14038	4D0 412 377 F	BASE DE AMORTIGUADOR DELANTERA		
F09801	8D0 601 139 D	BIRLO DE RUEDA		
F09088	1J5 955 651	BOMBA DEPOSITO DE LIMPIADORES		
F21198	8E0 407 694 K	BRAZO DE SUSPENSION INFERIOR DERECHO		
F21196	8E0 407 693 K	BRAZO DE SUSPENSION INFERIOR IZQUIERDO		
F11138	8E0 407 506 A	BRAZO DE SUSPENSION SUPERIOR DERECHO FRONTAL		
F11137	8E0 407 505 A	BRAZO DE SUSPENSION SUPERIOR IZQUIERDO FRONTAL		
F21906	4D0 407 510 F	BRAZO DE SUSPENSION SUPERIOR DERECHO POSTERIOR		
F21904	4D0 407 509 F	BRAZO DE SUSPENSION SUPERIOR IZQUIERDO POSTERIOR		
F10018	4D0 407 181 H	BUJE BRAZO DE SUSPENSION		
F10019	4D0 407 515	BUJE BRAZO DE SUSPENSION		
F10020	4D0 407 182 F	BUJE BRAZO DE SUSPENSION		
F19926	4B0 407 515	BUJE BRAZO DE SUSPENSION		
F08484	068 919 081 D	BULBO DE ACEITE NEGRO		
F10023	4D0 411 327 H	GOMA BARRA ESTABILIZADORA		
F18360	8D0 412 131 F	GOMA TOPE DE AMORTIGUADOR DELANTERA		
F17966	038 121 119 B	LIGA TOMA DE AGUA		
F21320	8L0 953 513 G	PALANCA DE DIRECCIONAL		
F18646	4B0 905 849	PASTILLA DE ENCENDIDO		
F14741	8D1 819 030 B	RADIADOR DE CALEFACCION		
F01090	068 103 051 G	RETEN DE CIGÜEÑAL TRASERO		




ARMADORA				
MODELO	AÑOS	TIPO DE MOTOR	CILINDROS	VALVULAS
VOLKSWAGEN				
PASSAT W8		2001 - 2004	4.0	8 V
F24380	1J0 907 660 B	SENSOR NIVEL DE ACEITE		
F23138	8D0 399 151 R	SOPORTE DE CAJA		
F09044	8D0 399 151 H	SOPORTE DE CAJA IZQUIERDO		
F02113	026 103 485 A	TAPON DE ACEITE		
F15374	N90 813 202	TAPON DE CARTER		
F22044	8E0 419 811 B	TERMINAL DE DIRECCION		
F11354	4B0 419 801 M	VARILLA DE DIRECCION		
F17214	8D0 411 318 D	VARILLA SOPORTE ESTABILIZADOR DERECHO		
F17216	8D0 411 317 D	VARILLA SOPORTE ESTABILIZADOR IZQUIERDA		
PASSAT		1997 - 2000	1.8 T	4 L
F26565	058 121 301 B	ASPAS DE VENTILADOR		
F14038	4D0 412 377 F	BASE DE AMORTIGUADOR DELANTERA		
F09801	8D0 601 139 D	BIRLO DE RUEDA		
F09089	1J6 955 651	BOMBA DEPOSITO DE LIMPIADORES		
F21198	8E0 407 694 K	BRAZO DE SUSPENSION INFERIOR DERECHO		
F21196	8E0 407 693 K	BRAZO DE SUSPENSION INFERIOR IZQUIERDO		
F11138	8E0 407 506 A	BRAZO DE SUSPENSION SUPERIOR DERECHO FRONTAL		
F21906	4D0 407 510 F	BRAZO DE SUSPENSION SUPERIOR DERECHO POSTERIOR		
F11137	8E0 407 505 A	BRAZO DE SUSPENSION SUPERIOR IZQUIERDO FRONTAL		
F21904	4D0 407 509 F	BRAZO DE SUSPENSION SUPERIOR IZQUIERDO POSTERIOR		
F10018	4D0 407 181 H	BUJE BRAZO DE SUSPENSION		
F10019	4D0 407 515	BUJE BRAZO DE SUSPENSION		
F10020	4D0 407 182 F	BUJE BRAZO DE SUSPENSION		
F10073	4D0 407 183 P	BUJE BRAZO DE SUSPENSION		
F19926	4B0 407 515	BUJE BRAZO DE SUSPENSION		
F18904	06A 919 081 D	BULBO DE ACEITE		
F08484	068 919 081 D	BULBO DE ACEITE NEGRO		
F14256	01M 325 429	FILTRO DE TRANSMISION		
F10023	4D0 411 327 H	GOMA BARRA ESTABILIZADORA		
F18360	8D0 412 131 F	GOMA TOPE DE AMORTIGUADOR DELANTERA		
F18378	4B0 512 131 N	GOMA TOPE DE AMORTIGUADOR TRASERA (REFORZADO)		
F17966	038 121 119 B	LIGA TOMA DE AGUA		
F21320	8L0 953 513 G	PALANCA DE DIRECCIONAL		
F18642	4B0 953 503 F	PALANCA DE LIMPIADORES		
F18646	4B0 905 849	PASTILLA DE ENCENDIDO		
F80397	6N0 905 865	PASTILLA DE ENCENDIDO		
F07022	03L 109 244 D	POLEA LOCA DISTRIBUCION		
F11341	058 260 511	POLEA TENSORA COMPLETA ALTERNADOR		
F19736	058 903 133 D	POLEA TENSORA COMPLETA ALTERNADOR		
F18658	058 109 243 E	POLEA TENSORA DISTRIBUCION		
F17798	058 121 350	POLEA TERMICA		
F14550	068 117 021 B	RADIADOR DE ACEITE		
F14741	8D1 819 030 B	RADIADOR DE CALEFACCION		
F03598	026 103 085 F	RETEN ARBOL DE LEVAS		
F01090	068 103 051 G	RETEN DE CIGÜEÑAL TRASERO		
F15195	016 409 399 B	RETEN DE FLECHA TRANSMISION		
F24380	1J0 907 660 B	SENSOR NIVEL DE ACEITE		
F24349	050 906 433	SENSOR POSICION DE CIGÜEÑAL		
F09045	8D0 399 151 J	SOPORTE DE CAJA		
F23138	8D0 399 151 R	SOPORTE DE CAJA		
F09044	8D0 399 151 H	SOPORTE DE CAJA IZQUIERDO		
F71485	8D0 199 379 J	SOPORTE DE MOTOR IZQUIERDO		
F02113	026 103 485 A	TAPON DE ACEITE		
F15374	N90 813 202	TAPON DE CARTER		
F19294	591 031 93	TAPON DE CARTER		
F02212	191 201 553 A	TAPON DE GASOLINA		
F14700	1J0 121 321 B	TAPON DEPOSITO DE ANTICONGELANTE		
F22044	8E0 419 811 B	TERMINAL DE DIRECCION		




ARMADORA					
MODELO	AÑOS	TIPO DE MOTOR	CILINDROS	VALVULAS	
VOLKSWAGEN					
PASSAT		1997 - 2000	1.8 T	4 L	20 V
F17890	050 121 113 C	TERMOSTATO DE MOTOR			
F11354	4B0 419 801 M	VARILLA DE DIRECCION			
F17214	8D0 411 318 D	VARILLA SOPORTE ESTABILIZADOR DERECHO			
F17216	8D0 411 317 D	VARILLA SOPORTE ESTABILIZADOR IZQUIERDA			
PASSAT		2001 - 2005	1.8 T	4 L	20 V
F23366	1J0 411 336 D	ABRAZADERA DE BARRA ESTABILIZADORA			
F26565	058 121 301 B	ASPAS DE VENTILADOR			
F19546	06B 109 119 A	BANDA DE DISTRIBUCION			
F14038	4D0 412 377 F	BASE DE AMORTIGUADOR DELANTERA			
F09801	8D0 601 139 D	BIRLO DE RUEDA			
F27470	06B 905 115 R	BOBINA DE ENCENDIDO			
F15900	06A 121 012	BOMBA DE AGUA			
F09088	1J5 955 651	BOMBA DEPOSITO DE LIMPIADORES			
F21198	8E0 407 694 K	BRAZO DE SUSPENSION INFERIOR DERECHO			
F21196	8E0 407 693 K	BRAZO DE SUSPENSION INFERIOR IZQUIERDO			
F11138	8E0 407 506 A	BRAZO DE SUSPENSION SUPERIOR DERECHO FRONTAL			
F11137	8E0 407 505 A	BRAZO DE SUSPENSION SUPERIOR IZQUIERDO FRONTAL			
F21906	4D0 407 510 F	BRAZO DE SUSPENSION SUPERIOR DERECHO POSTERIOR			
F21904	4D0 407 509 F	BRAZO DE SUSPENSION SUPERIOR IZQUIERDO POSTERIOR			
F10018	4D0 407 181 H	BUJE BRAZO DE SUSPENSION			
F10019	4D0 407 515	BUJE BRAZO DE SUSPENSION			
F10020	4D0 407 182 F	BUJE BRAZO DE SUSPENSION			
F19926	4B0 407 515	BUJE BRAZO DE SUSPENSION			
F08484	068 919 081 D	BULBO DE ACEITE NEGRO			
F14256	01M 325 429	FILTRO DE TRANSMISION			
F10023	4D0 411 327 H	GOMA BARRA ESTABILIZADORA			
F18360	8D0 412 131 F	GOMA TOPE DE AMORTIGUADOR DELANTERA			
F23642	06B 109 119 F S4	KIT DE DISTRIBUCION			
F17966	038 121 119 B	LIGA TOMA DE AGUA			
F21320	8L0 953 513 G	PALANCA DE DIRECCIONAL			
F18646	4B0 905 849	PASTILLA DE ENCENDIDO			
F19292	06B 109 244	POLEA LOCA DISTRIBUCION			
F18554	06B 109 243 B	POLEA TENSORA DISTRIBUCION			
F17798	058 121 350	POLEA TERMICA			
F14741	8D1 819 030 B	RADIADOR DE CALEFACCION			
F01090	068 103 051 G	RETEN DE CIGÜENAL TRASERO			
F15195	016 409 399 B	RETEN DE FLECHA TRANSMISION			
F32510	059 919 501 A S1	SENSOR DE TEMPERATURA			
F24380	1J0 907 660 B	SENSOR NIVEL DE ACEITE			
F02113	026 103 485 A	TAPON DE ACEITE			
F14700	1J0 121 321 B	TAPON DEPOSITO DE ANTICONGELANTE			
F22347	06B 109 477 A	TENSOR HIDRAULICO DISTRIBUCION			
F22044	8E0 419 811 B	TERMINAL DE DIRECCION			
F17890	050 121 113 C	TERMOSTATO DE MOTOR			
F11354	4B0 419 801 M	VARILLA DE DIRECCION			
F17214	8D0 411 318 D	VARILLA SOPORTE ESTABILIZADOR DERECHO			
F17216	8D0 411 317 D	VARILLA SOPORTE ESTABILIZADOR IZQUIERDA			
PASSAT CC 4 MOTION		2009 - 2012	3.6	6 V	24 V
F22498	6N0 412 249 C	BALERO BASE AMORTIGUADOR DELANTERO			
F22500	1K0 412 331 B	BASE DE AMORTIGUADOR DELANTERA			
F22502	1K0 412 331 B S1	BASE DE AMORTIGUADOR DELANTERA C/BALERO			
F29568	1K0 505 541 D	BUJE DE EJE TRASERO			
F24390	1K0 407 182	BUJE DE HORQUILLA BARRIL			
F31278	1K0 423 831 A	CUBREPOLVO DE DIRECCION			
F23358	1K0 511 327 AR	GOMA BARRA ESTABILIZADORA TRASERA			
F32326	3C0 407 151 E	HORQUILLA DE SUSPENSION			
F29318	06A 919 501 A	SENSOR TEMPERATURA GRIS 2 PATAS			
F26097	1K0 423 812 E	TERMINAL DE DIRECCION DERECHA			




ARMADORA				
MODELO	AÑOS	TIPO DE MOTOR	CILINDROS	VALVULAS
VOLKSWAGEN				
PASSAT CC 4 MOTION		2009 - 2012	3.6	6 V
F26096	1K0 423 811 E	TERMINAL DE DIRECCION IZQUIERDA		
F32628	1K0 423 810 A S2	VARILLA DE DIRECCION DERECHA		
F32627	1K0 423 810 A S1	VARILLA DE DIRECCION IZQUIERDA		
F29461	1K0 505 465 K S1	VARILLA SOPORTE ESTABILIZADOR TRASERO		
F24122	1K0 411 315 D	VARILLA TORNILLO ESTABILIZADOR		
F26045	1K0 423 810 A	VIELETA DE DIRECCION		
PASSAT CC		2009 - 2012	2.0 T	4 L
F22498	6N0 412 249 C	BALERO BASE AMORTIGUADOR DELANTERO		
F24186	06D 109 119 B	BANDA DE DISTRIBUCION		
F22500	1K0 412 331 B	BASE DE AMORTIGUADOR DELANTERA		
F22502	1K0 412 331 B S1	BASE DE AMORTIGUADOR DELANTERA C/BALERO		
F30618	06F 121 011	BOMBA DE AGUA		
F29568	1K0 505 541 D	BUJE DE EJE TRASERO		
F24390	1K0 407 182	BUJE DE HORQUILLA BARRIL		
F31278	1K0 423 831 A	CUBREPOLVO DE DIRECCION		
F23358	1K0 511 327 AR	GOMA BARRA ESTABILIZADORA TRASERA		
F32326	3C0 407 151 E	HORQUILLA DE SUSPENSION		
F23320	1T0 598 611 B	MAZA CON BALERO TRASERA		
F19292	06B 109 244	POLEA LOCA DISTRIBUCION		
F30227	06D 109 244 E	POLEA LOCA DISTRIBUCION		
F27364	06D 109 243 B	POLEA TENSORA DISTRIBUCION		
F29318	06A 919 501 A	SENSOR TEMPERATURA GRIS 2 PATAS		
F26097	1K0 423 812 E	TERMINAL DE DIRECCION DERECHA		
F26096	1K0 423 811 E	TERMINAL DE DIRECCION IZQUIERDA		
F32628	1K0 423 810 A S2	VARILLA DE DIRECCION DERECHA		
F32627	1K0 423 810 A S1	VARILLA DE DIRECCION IZQUIERDA		
F29461	1K0 505 465 K S1	VARILLA SOPORTE ESTABILIZADOR TRASERO		
F24122	1K0 411 315 D	VARILLA TORNILLO ESTABILIZADOR		
F26045	1K0 423 810 A	VIELETA DE DIRECCION		
PASSAT CC		2009 - 2012	3.6	6 V
F22498	6N0 412 249 C	BALERO BASE AMORTIGUADOR DELANTERO		
F22500	1K0 412 331 B	BASE DE AMORTIGUADOR DELANTERA		
F22502	1K0 412 331 B S1	BASE DE AMORTIGUADOR DELANTERA C/BALERO		
F29568	1K0 505 541 D	BUJE DE EJE TRASERO		
F24390	1K0 407 182	BUJE DE HORQUILLA BARRIL		
F31278	1K0 423 831 A	CUBREPOLVO DE DIRECCION		
F23358	1K0 511 327 AR	GOMA BARRA ESTABILIZADORA TRASERA		
F32326	3C0 407 151 E	HORQUILLA DE SUSPENSION		
F29318	06A 919 501 A	SENSOR TEMPERATURA GRIS 2 PATAS		
F26097	1K0 423 812 E	TERMINAL DE DIRECCION DERECHA		
F26096	1K0 423 811 E	TERMINAL DE DIRECCION IZQUIERDA		
F32628	1K0 423 810 A S2	VARILLA DE DIRECCION DERECHA		
F32627	1K0 423 810 A S1	VARILLA DE DIRECCION IZQUIERDA		
F29461	1K0 505 465 K S1	VARILLA SOPORTE ESTABILIZADOR TRASERO		
F24122	1K0 411 315 D	VARILLA TORNILLO ESTABILIZADOR		
F26045	1K0 423 810 A	VIELETA DE DIRECCION		
PASSAT VR6		1994 - 1996	2.8	6 V
F06963	3A0 601 139	BIRLO DE RUEDA		
F09801	8D0 601 139 D	BIRLO DE RUEDA		
F14256	01M 325 429	FILTRO DE TRANSMISION		
F14258	095 325 429	FILTRO DE TRANSMISION		
F02903	191 419 883	GOMA CAJA DE DIRECCION		
F03674	191598625	KIT BALERO DE RUEDA TRASERO		
F02065	020 498 085 G	KIT RETEN DE CAJA		
F17966	038 121 119 B	LIGA TOMA DE AGUA		
F80397	6N0 905 865	PASTILLA DE ENCENDIDO		
F02085	054 115 147 B	RETEN DE BOMBA ACEITE		
F01090	068 103 051 G	RETEN DE CIGÜEÑAL TRASERO		




ARMADORA				
MODELO	AÑOS	TIPO DE MOTOR	CILINDROS	VALVULAS
VOLKSWAGEN				
PASSAT VR6		1994 - 1996	2.8	6 V
F05004	321 501 641	RETEN DE RUEDA		
F07977	1H0407365	ROTULA DE SUSPENSION		
F02753	191 199 262 A	SOPORTE DE MOTOR TRASERO		
F02113	026 103 485 A	TAPON DE ACEITE		
F22050	034 903 555 B	TORNILLO TENSOR ALTERNADOR		
PASSAT VR6		2006 - 2009	3.6	6 V
F22500	1K0 412 331 B	BASE DE AMORTIGUADOR DELANTERA		
F22502	1K0 412 331 B S1	BASE DE AMORTIGUADOR DELANTERA C/BALERO		
F29568	1K0 505 541 D	BUJE DE EJE TRASERO		
F31278	1K0 423 831 A	CUBREPOLVO DE DIRECCION		
F23358	1K0 511 327 AR	GOMA BARRA ESTABILIZADORA TRASERA		
F32326	3C0 407 151 E	HORQUILLA DE SUSPENSION		
F29318	06A 919 501 A	SENSOR TEMPERATURA GRIS 2 PATAS		
F26097	1K0 423 812 E	TERMINAL DE DIRECCION DERECHA		
F26096	1K0 423 811 E	TERMINAL DE DIRECCION IZQUIERDA		
F29461	1K0 505 465 K S1	VARILLA SOPORTE ESTABILIZADOR TRASERO		
F24122	1K0 411 315 D	VARILLA TORNILLO ESTABILIZADOR		
PASSAT		2006 - 2010	2.0 T	4 L
F24186	06D 109 119 B	BANDA DE DISTRIBUCION		
F22500	1K0 412 331 B	BASE DE AMORTIGUADOR DELANTERA		
F22502	1K0 412 331 B S1	BASE DE AMORTIGUADOR DELANTERA C/BALERO		
F30618	06F 121 011	BOMBA DE AGUA		
F29568	1K0 505 541 D	BUJE DE EJE TRASERO		
F24390	1K0 407 182	BUJE DE HORQUILLA BARRIL		
F31278	1K0 423 831 A	CUBREPOLVO DE DIRECCION		
F23358	1K0 511 327 AR	GOMA BARRA ESTABILIZADORA TRASERA		
F32326	3C0 407 151 E	HORQUILLA DE SUSPENSION		
F23320	1T0 598 611 B	MAZA CON BALERO TRASERA		
F19292	06B 109 244	POLEA LOCA DISTRIBUCION		
F30227	06D 109 244 E	POLEA LOCA DISTRIBUCION		
F27364	06D 109 243 B	POLEA TENSORA DISTRIBUCION		
F29318	06A 919 501 A	SENSOR TEMPERATURA GRIS 2 PATAS		
F26097	1K0 423 812 E	TERMINAL DE DIRECCION DERECHA		
F26096	1K0 423 811 E	TERMINAL DE DIRECCION IZQUIERDA		
F32628	1K0 423 810 A S2	VARILLA DE DIRECCION DERECHA		
F32627	1K0 423 810 A S1	VARILLA DE DIRECCION IZQUIERDA		
F24122	1K0 411 315 D	VARILLA TORNILLO ESTABILIZADOR		
F29461	1K0 505 465 K S1	VARILLA SOPORTE ESTABILIZADOR TRASERO		
F26045	1K0 423 810 A	VIELETA DE DIRECCION		
POINTER		1998 - 1998	1.8	4 L
F07559	191 412 329	BASE DE AMORTIGUADOR DELANTERA		
F01286	026 121 005 H	BOMBA DE AGUA (REPUESTO)		
F01287	037 121 010 C	BOMBA DE AGUA C/BASE		
F07557	811 407 181 A	BUJE DE HORQUILLA		
F07407	051 103 601	CARTER DE MOTOR		
F02136	171 121 407 E	DEPOSITO DE ANTICONGELANTE		
F25250	049 109 111 C	ENGRANE ARBOL DE LEVAS		
F03461	823 411 313 A	GOMA BARRA ESTABILIZADORA EXTERIOR		
F15986	823 411 327 B	GOMA BARRA ESTABILIZADORA INTERIOR		
F07556	028 103 609 A	JUNTA DE CARTER		
F03674	191598625	KIT BALERO DE RUEDA TRASERO		
F05412	1 141 771	KIT BALERO DOBLE DELANTERO		
F17070	6N0 953 513	PALANCA DE DIRECCIONAL		
F06688	026 109 243 L	POLEA TENSORA DISTRIBUCION		
F05004	321 501 641	RETEN DE RUEDA		
F01110	811 399 151 B	SOPORTE DE CAJA		
F01516	811 199 339 B	SOPORTE DE MOTOR FRONTAL		
F03331	823 199 381	SOPORTE DE MOTOR		




ARMADORA				
MODELO	AÑOS	TIPO DE MOTOR	CILINDROS	VALVULAS
VOLKSWAGEN				
POINTER				
1998 - 1998				
1.8				
4 L				
8 V				
F02113	026 103 485 A	TAPON DE ACEITE		
F02269	171 121 321 D	TAPON DEPOSITO DE ANTICONGELANTE		
F17904	030 121 113 S1	TERMOSTATO DE MOTOR		
F22050	034 903 555 B	TORNILLO TENSOR ALTERNADOR		
POINTER				
1999 - 2005				
1.8				
4 L				
8 V				
F07559	191 412 329	BASE DE AMORTIGUADOR DELANTERA		
F01286	026 121 005 H	BOMBA DE AGUA (REPUESTO)		
F01287	037 121 010 C	BOMBA DE AGUA C/BASE		
F07557	811 407 181 A	BUJE DE HORQUILLA		
F07407	051 103 601	CARTER DE MOTOR		
F02136	171 121 407 E	DEPOSITO DE ANTICONGELANTE		
F25250	049 109 111 C	ENGRANE ARBOL DE LEVAS		
F03461	823 411 313 A	GOMA BARRA ESTABILIZADORA EXTERIOR		
F15986	823 411 327 B	GOMA BARRA ESTABILIZADORA INTERIOR		
F07556	028 103 609 A	JUNTA DE CARTER		
F03674	191598625	KIT BALERO DE RUEDA TRASERO		
F05412	1 141 771	KIT BALERO DOBLE DELANTERO		
F17070	6N0 953 513	PALANCA DE DIRECCIONAL		
F17060	1H0 953 519	PALANCA DE LIMPIADORES		
F06688	026 109 243 L	POLEA TENSORA DISTRIBUCION		
F05004	321 501 641	RETEN DE RUEDA		
F01110	811 399 151 B	SOPORTE DE CAJA		
F01516	811 199 339 B	SOPORTE DE MOTOR FRONTAL		
F03331	823 199 381	SOPORTE DE MOTOR		
F02113	026 103 485 A	TAPON DE ACEITE		
F02111	1H0 121 321 C	TAPON DEPOSITO DE ANTICONGELANTE		
F17904	030 121 113 S1	TERMOSTATO DE MOTOR		
F22050	034 903 555 B	TORNILLO TENSOR ALTERNADOR		
POINTER GTI				
2000 - 2003				
2.0				
4 L				
8 V				
F07559	191 412 329	BASE DE AMORTIGUADOR DELANTERA		
F07557	811 407 181 A	BUJE DE HORQUILLA		
F25250	049 109 111 C	ENGRANE ARBOL DE LEVAS		
F03461	823 411 313 A	GOMA BARRA ESTABILIZADORA EXTERIOR		
F15986	823 411 327 B	GOMA BARRA ESTABILIZADORA INTERIOR		
F03674	191598625	KIT BALERO DE RUEDA TRASERO		
F05412	1 141 771	KIT BALERO DOBLE DELANTERO		
F17070	6N0 953 513	PALANCA DE DIRECCIONAL		
F03331	823 199 381	SOPORTE DE MOTOR		
F02113	026 103 485 A	TAPON DE ACEITE		
F02111	1H0 121 321 C	TAPON DEPOSITO DE ANTICONGELANTE		
F17904	030 121 113 S1	TERMOSTATO DE MOTOR		
F22050	034 903 555 B	TORNILLO TENSOR ALTERNADOR		
POINTER PICK UP				
1998 - 2009				
1.8				
4 L				
8 V				
F07559	191 412 329	BASE DE AMORTIGUADOR DELANTERA		
F07557	811 407 181 A	BUJE DE HORQUILLA		
F07407	051 103 601	CARTER DE MOTOR		
F02136	171 121 407 E	DEPOSITO DE ANTICONGELANTE		
F25250	049 109 111 C	ENGRANE ARBOL DE LEVAS		
F07556	028 103 609 A	JUNTA DE CARTER		
F03674	191598625	KIT BALERO DE RUEDA TRASERO		
F05412	1 141 771	KIT BALERO DOBLE DELANTERO		
F17070	6N0 953 513	PALANCA DE DIRECCIONAL		
F17060	1H0 953 519	PALANCA DE LIMPIADORES		
F06688	026 109 243 L	POLEA TENSORA DISTRIBUCION		
F05004	321 501 641	RETEN DE RUEDA		
F01110	811 399 151 B	SOPORTE DE CAJA		
F01516	811 199 339 B	SOPORTE DE MOTOR FRONTAL		
F03331	823 199 381	SOPORTE DE MOTOR		




ARMADORA				
MODELO	AÑOS	TIPO DE MOTOR	CILINDROS	VALVULAS
VOLKSWAGEN				
POINTER PICK UP		1998 - 2009	1.8	4 L
F02113	026 103 485 A	TAPON DE ACEITE		
F02111	1H0 121 321 C	TAPON DEPOSITO DE ANTICONGELANTE		
F17904	030 121 113 S1	TERMOSTATO DE MOTOR		
F22050	034 903 555 B	TORNILLO TENSOR ALTERNADOR		
POINTER STATION WAGON		1999 - 2005	1.8	4 L
F07559	191 412 329	BASE DE AMORTIGUADOR DELANTERA		
F07557	811 407 181 A	BUJE DE HORQUILLA		
F07407	051 103 601	CARTER DE MOTOR		
F02136	171 121 407 E	DEPOSITO DE ANTICONGELANTE		
F25250	049 109 111 C	ENGRANE ARBOL DE LEVAS		
F03461	823 411 313 A	GOMA BARRA ESTABILIZADORA EXTERIOR		
F15986	823 411 327 B	GOMA BARRA ESTABILIZADORA INTERIOR		
F07556	028 103 609 A	JUNTA DE CARTER		
F03674	191598625	KIT BALERO DE RUEDA TRASERO		
F05412	1 141 771	KIT BALERO DOBLE DELANTERO		
F17070	6N0 953 513	PALANCA DE DIRECCIONAL		
F17060	1H0 953 519	PALANCA DE LIMPIADORES		
F06688	026 109 243 L	POLEA TENSORA DISTRIBUCION		
F05004	321 501 641	RETEN DE RUEDA		
F01110	811 399 151 B	SOPORTE DE CAJA		
F01516	811 199 339 B	SOPORTE DE MOTOR FRONTAL		
F03331	823 199 381	SOPORTE DE MOTOR		
F02113	026 103 485 A	TAPON DE ACEITE		
F02111	1H0 121 321 C	TAPON DEPOSITO DE ANTICONGELANTE		
F17904	030 121 113 S1	TERMOSTATO DE MOTOR		
F22050	034 903 555 B	TORNILLO TENSOR ALTERNADOR		
POLO		2003 - 2007	1.6	4 L
F14362	030 109 119 S	BANDA DE DISTRIBUCION		
F22930	6Q0 412 331 B	BASE DE AMORTIGUADOR DELANTERA		
F09801	8D0 601 139 D	BIRLO DE RUEDA		
F09754	030 121 008 D	BOMBA DE AGUA		
F19928	1J0 501 541 D	BUJE DE EJE TRASERO METAL		
F31253	6Q0 407 183 A	BUJE DE HORQUILLA		
F19014	036 919 081 A	BULBO DE ACEITE		
F21700	6E0 419 831	CUBREPOLVO DE DIRECCION		
F25258	06A 109 105 C	ENGRANE ARBOL DE LEVAS		
F27324	6Q0 411 314 F	GOMA BARRA ESTABILIZADORA		
F23410	6Q0 512 131 B	GOMA TOPE DE AMORTIGUADOR TRASERA		
F27530	6Q0 407 151 L	HORQUILLA DE SUSPENSION		
F14608	030 109 119 M	KIT DE DISTRIBUCION		
F24414	6Q0 407 621 H	MAZA CON BALERO DELANTERA		
F24224	6Q0 598 611	MAZA CON BALERO TRASERA		
F22518	6X0 959 455 C	MOTOVENTILADOR PRINCIPAL		
F18646	4B0 905 849	PASTILLA DE ENCENDIDO		
F14730	030 145 299 F	POLEA TENSORA COMPLETA ALTERNADOR		
F10295	030 109 243 K	POLEA TENSORA DISTRIBUCION		
F19406	6Q0 407 365 A	ROTULA DE SUSPENSION IZQUIERDA		
F19408	6Q0 407 366 A	ROTULA DE SUSPENSION DERECHA		
F29318	06A 919 501 A	SENSOR TEMPERATURA GRIS 2 PATAS		
F19906	6Q0 199 555 AD	SOPORTE DE CAJA		
F23880	6Q0 199 167 BM	SOPORTE DE MOTOR DERECHO		
F31124	6Q0 199 851 AK	SOPORTE DE MOTOR TRASERO		
F19814	6Q0 423 812	TERMINAL DE DIRECCION DERECHA		
F19812	6Q0 423 811	TERMINAL DE DIRECCION IZQUIERDA		
F17902	032 121 110 B	TERMOSTATO DE MOTOR		
F08023	N90 587 602	TUERCA DE ESPIGA		
F19818	6Q0 423 804 E	VARILLA DE DIRECCION DERECHA		
F19816	6Q0 423 803 E	VARILLA DE DIRECCION IZQUIERDA		




ARMADORA					
MODELO	AÑOS	TIPO DE MOTOR	CILINDROS	VALVULAS	
VOLKSWAGEN					
POLO		2003 - 2007	1.6	4 L	8 V
F19518	6Q0 411 315 G	VARILLA TORNILLO ESTABILIZADOR			
POLO		2003 - 2007	2.0	4 L	8 V
F22930	6Q0 412 331 B	BASE DE AMORTIGUADOR DELANTERA			
F09801	8D0 601 139 D	BIRLO DE RUEDA			
F19928	1J0 501 541 D	BUJE DE EJE TRASERO METAL			
F31253	6Q0 407 183 A	BUJE DE HORQUILLA			
F23050	038 103 601 NA	CARTER DE MOTOR			
F21700	6E0 419 831	CUBREPOLVO DE DIRECCION			
F27324	6Q0 411 314 F	GOMA BARRA ESTABILIZADORA			
F23410	6Q0 512 131 B	GOMA TOPE DE AMORTIGUADOR TRASERA			
F27530	6Q0 407 151 L	HORQUILLA DE SUSPENSION			
F24414	6Q0 407 621 H	MAZA CON BALERO DELANTERA			
F18646	4B0 905 849	PASTILLA DE ENCENDIDO			
F14714	06A 903 315 E	POLEA TENSORA COMPLETA ALTERNADOR			
F19406	6Q0 407 365 A	ROTULA DE SUSPENSION IZQUIERDA			
F19408	6Q0 407 366 A	ROTULA DE SUSPENSION DERECHA			
F29318	06A 919 501 A	SENSOR TEMPERATURA GRIS 2 PATAS			
F24380	1J0 907 660 B	SENSOR NIVEL DE ACEITE			
F19814	6Q0 423 812	TERMINAL DE DIRECCION DERECHA			
F19812	6Q0 423 811	TERMINAL DE DIRECCION IZQUIERDA			
F17890	050 121 113 C	TERMOSTATO DE MOTOR			
F08023	N90 587 602	TUERCA DE ESPIGA			
F19818	6Q0 423 804 E	VARILLA DE DIRECCION DERECHA			
F19816	6Q0 423 803 E	VARILLA DE DIRECCION IZQUIERDA			
F19518	6Q0 411 315 G	VARILLA TORNILLO ESTABILIZADOR			
SAVEIRO		2010 - 2012	1.6	4 L	8 V
F10814	1J0 407 181	BUJE DE HORQUILLA			
F26535	8N0 407 181 B	BUJE DE HORQUILLA REFORZADO			
F21700	6E0 419 831	CUBREPOLVO DE DIRECCION			
F25258	06A 109 105 C	ENGRANE ARBOL DE LEVAS			
F05412	1 141 771	KIT BALERO DOBLE DELANTERO			
F14730	030 145 299 F	POLEA TENSORA COMPLETA ALTERNADOR			
F19814	6Q0 423 812	TERMINAL DE DIRECCION DERECHA			
F19812	6Q0 423 811	TERMINAL DE DIRECCION IZQUIERDA			
SEDAN		1974 - 1992	1.6	4 B	8 V
F01664	251 601 139	BIRLO DE RUEDA			
F08484	068 919 081 D	BULBO DE ACEITE NEGRO			
F01533	113 109 309 C	BUZO DE MOTOR			
F17000	1H0 905 855 A	CILINDRO DE ENCENDIDO			
F01758	111 598 021 A	KIT MACHETA DE RUEDA			
F11574	1H0 953 227	RELEVADOR DE INTERMITENTES			
F05004	321 501 641	RETEN DE RUEDA			
F80007	131 405 361 F	ROTULA DE SUSPENSION			
F80008	131 405 371 G	ROTULA DE SUSPENSION			
F02113	026 103 485 A	TAPON DE ACEITE			
F02285	311 415 812 C	TERMINAL DE DIRECCION DERECHA			
F02284	311 415 811 C	TERMINAL DE DIRECCION IZQUIERDA			
SEDAN		1987 - 1992	1.6	4 B	8 V
F17192	191 905 351 B	MODULO DE ENCENDIDO			
SEDAN		1993 - 2004	1.6	4 B	8 V
F01664	251 601 139	BIRLO DE RUEDA			
F17194	6N0 905 104	BOBINA DE ENCENDIDO			
F08484	068 919 081 D	BULBO DE ACEITE NEGRO			
F17000	1H0 905 855 A	CILINDRO DE ENCENDIDO			
F23400	191 953 235	INTERRUPTOR DE INTERMITENTES			
F15622	191 941 531 H	INTERRUPTOR DE LUZ			
F01758	111 598 021 A	KIT MACHETA DE RUEDA			
F11574	1H0 953 227	RELEVADOR DE INTERMITENTES			




ARMADORA					
MODELO	AÑOS	TIPO DE MOTOR	CILINDROS	VALVULAS	
VOLKSWAGEN					
SEDAN		1993 - 2004	1.6	4 B	8 V
F05004	321 501 641	RETEN DE RUEDA			
F80007	131 405 361 F	ROTULA DE SUSPENSION			
F80008	131 405 371 G	ROTULA DE SUSPENSION			
F02113	026 103 485 A	TAPON DE ACEITE			
F02285	311 415 812 C	TERMINAL DE DIRECCION DERECHA			
F02284	311 415 811 C	TERMINAL DE DIRECCION IZQUIERDA			
SHARAN		2002 - 2008	1.8 T	4 L	20 V
F01117	357 412 331 A	BASE DE AMORTIGUADOR DELANTERA C/BALERO			
F19546	06B 109 119 A	BANDA DE DISTRIBUCION			
F04912	701 601 139 B	BIRLO DE RUEDA			
F24108	06B 905 115 E	BOBINA DE ENCENDIDO			
F15900	06A 121 012	BOMBA DE AGUA			
F08028	1H6 955 651	BOMBA DEPOSITO DE LIMPIADORES			
F12410	026 121 144 E	BRIDA TOMA AGUA			
F10021	7M0 407 181 A	BUJE DE HORQUILLA			
F22988	7M0 501 541	BUJE DE HORQUILLA			
F18904	06A 919 081 D	BULBO DE ACEITE			
F08484	068 919 081 D	BULBO DE ACEITE NEGRO			
F12102	7M3 422 831	CUBREPOLVO DE DIRECCION			
F19756	06A 103 663 B	EMBUDO DE BAYONETA			
F14256	01M 325 429	FILTRO DE TRANSMISION			
F19453	7M0 411 031	GOMA BARRA ESTABILIZADORA			
F18501	1 012 632	HORQUILLA DE SUSPENSION			
F24784	191 945 515 B	INTERRUPTOR DE FRENO			
F19418	6N0 947 563	INTERRUPTOR DE PUERTA			
F17966	038 121 119 B	LIGA TOMA DE AGUA			
F21451	1H0 387 581 D	MANIJA ELEVADOR VIDRIO			
F21320	8L0 953 513 G	PALANCA DE DIRECCIONAL			
F18642	4B0 953 503 F	PALANCA DE LIMPIADORES			
F18646	4B0 905 849	PASTILLA DE ENCENDIDO			
F19292	06B 109 244	POLEA LOCA DISTRIBUCION			
F18556	06B 109 243 F	POLEA TENSORA DISTRIBUCION			
F19772	701 959 263	RESISTENCIA MOTOVENTILADOR EUROVAN			
F03598	026 103 085 F	RETEN ARBOL DE LEVAS			
F01090	068 103 051 G	RETEN DE CIGÜEÑAL TRASERO			
F15195	016 409 399 B	RETEN DE FLECHA TRANSMISION			
F19276	7M3 407 365 C	ROTULA DE SUSPENSION			
F29318	06A 919 501 A	SENSOR TEMPERATURA GRIS 2 PATAS			
F30616	6U0 919 501 B	SENSOR DE TEMPERATURA			
F24380	1J0 907 660 B	SENSOR NIVEL DE ACEITE			
F24444	06A 906 433 C	SENSOR POSICION DE CIGÜEÑAL			
F15374	N90 813 202	TAPON DE CARTER			
F22346	06B 109 477	TENSOR HIDRAULICO DISTRIBUCION			
F17890	050 121 113 C	TERMOSTATO DE MOTOR			
F22050	034 903 555 B	TORNILLO TENSOR ALTERNADOR			
F11996	7M3 422 804 A	VARILLA DE DIRECCION DERECHA			
F11997	7M3 422 803 A	VARILLA DE DIRECCION IZQUIERDA			
F12002	7M3 411 317 C	VARILLA TORNILLO ESTABILIZADOR			
SPORTVAN		2007 - 2009	1.6	4 L	8 V
F14362	030 109 119 S	BANDA DE DISTRIBUCION			
F22930	6Q0 412 331 B	BASE DE AMORTIGUADOR DELANTERA			
F09754	030 121 008 D	BOMBA DE AGUA			
F19928	1J0 501 541 D	BUJE DE EJE TRASERO METAL			
F19014	036 919 081 A	BULBO DE ACEITE			
F21700	6E0 419 831	CUBREPOLVO DE DIRECCION			
F25258	06A 109 105 C	ENGRANE ARBOL DE LEVAS			
F27324	6Q0 411 314 F	GOMA BARRA ESTABILIZADORA			
F27530	6Q0 407 151 L	HORQUILLA DE SUSPENSION			




ARMADORA					
MODELO	AÑOS	TIPO DE MOTOR	CILINDROS	VALVULAS	
VOLKSWAGEN					
SPORTVAN		2007 - 2009	1.6	4 L	8 V
F24414	6Q0 407 621 H	MAZA CON BALERO DELANTERA			
F24224	6Q0 598 611	MAZA CON BALERO TRASERA			
F14730	030 145 299 F	POLEA TENSORA COMPLETA ALTERNADOR			
F10295	030 109 243 K	POLEA TENSORA DISTRIBUCION			
F19406	6Q0 407 365 A	ROTULA DE SUSPENSION IZQUIERDA			
F19408	6Q0 407 366 A	ROTULA DE SUSPENSION DERECHA			
F29318	06A 919 501 A	SENSOR TEMPERATURA GRIS 2 PATAS			
F19906	6Q0 199 555 AD	SOPORTE DE CAJA			
F23880	6Q0 199 167 BM	SOPORTE DE MOTOR DERECHO			
F19814	6Q0 423 812	TERMINAL DE DIRECCION DERECHA			
F19812	6Q0 423 811	TERMINAL DE DIRECCION IZQUIERDA			
F17902	032 121 110 B	TERMOSTATO DE MOTOR			
F19818	6Q0 423 804 E	VARILLA DE DIRECCION DERECHA			
F19816	6Q0 423 803 E	VARILLA DE DIRECCION IZQUIERDA			
F19518	6Q0 411 315 G	VARILLA TORNILLO ESTABILIZADOR			
TIGUAN 4 MOTION		2009 - 2012	2.0 T	4 L	16 V
F24186	06D 109 119 B	BANDA DE DISTRIBUCION			
F22500	1K0 412 331 B	BASE DE AMORTIGUADOR DELANTERA			
F22502	1K0 412 331 B S1	BASE DE AMORTIGUADOR DELANTERA C/BALERO			
F23358	1K0 511 327 AR	GOMA BARRA ESTABILIZADORA TRASERA			
F32326	3C0 407 151 E	HORQUILLA DE SUSPENSION			
F26377	1T0 498 621 SK	MAZA CON BALERO DELANTERA			
F19292	06B 109 244	POLEA LOCA DISTRIBUCION			
F27364	06D 109 243 B	POLEA TENSORA DISTRIBUCION			
F26082	1K0 407 365 C	ROTULA DE SUSPENSION IZQUIERDA			
F26083	1K0 407 366 C	ROTULA DE SUSPENSION DERECHA			
F29318	06A 919 501 A	SENSOR TEMPERATURA GRIS 2 PATAS			
F26097	1K0 423 812 E	TERMINAL DE DIRECCION DERECHA			
F26096	1K0 423 811 E	TERMINAL DE DIRECCION IZQUIERDA			
F32628	1K0 423 810 A S2	VARILLA DE DIRECCION DERECHA			
F32627	1K0 423 810 A S1	VARILLA DE DIRECCION IZQUIERDA			
F29461	1K0 505 465 K S1	VARILLA SOPORTE ESTABILIZADOR TRASERO			
TIGUAN		2009 - 2012	2.0 T	4 L	16 V
F22498	6N0 412 249 C	BALERO BASE AMORTIGUADOR DELANTERO			
F24186	06D 109 119 B	BANDA DE DISTRIBUCION			
F22500	1K0 412 331 B	BASE DE AMORTIGUADOR DELANTERA			
F22502	1K0 412 331 B S1	BASE DE AMORTIGUADOR DELANTERA C/BALERO			
F29568	1K0 505 541 D	BUJE DE EJE TRASERO			
F24390	1K0 407 182	BUJE DE HORQUILLA BARRIL			
F31278	1K0 423 831 A	CUBREPOLVO DE DIRECCION			
F23358	1K0 511 327 AR	GOMA BARRA ESTABILIZADORA TRASERA			
F32326	3C0 407 151 E	HORQUILLA DE SUSPENSION			
F26377	1T0 498 621 SK	MAZA CON BALERO DELANTERA			
F19292	06B 109 244	POLEA LOCA DISTRIBUCION			
F27364	06D 109 243 B	POLEA TENSORA DISTRIBUCION			
F26082	1K0 407 365 C	ROTULA DE SUSPENSION IZQUIERDA			
F26083	1K0 407 366 C	ROTULA DE SUSPENSION DERECHA			
F29318	06A 919 501 A	SENSOR TEMPERATURA GRIS 2 PATAS			
F26097	1K0 423 812 E	TERMINAL DE DIRECCION DERECHA			
F26096	1K0 423 811 E	TERMINAL DE DIRECCION IZQUIERDA			
F32628	1K0 423 810 A S2	VARILLA DE DIRECCION DERECHA			
F32627	1K0 423 810 A S1	VARILLA DE DIRECCION IZQUIERDA			
F29461	1K0 505 465 K S1	VARILLA SOPORTE ESTABILIZADOR TRASERO			
F24122	1K0 411 315 D	VARILLA TORNILLO ESTABILIZADOR			
F26045	1K0 423 810 A	VIELETA DE DIRECCION			
TOUAREG FSI		2008 - 2009	4.2	8 V	32 V
F29318	06A 919 501 A	SENSOR TEMPERATURA GRIS 2 PATAS			
F31079	7L6 199 131 A	SOPORTE DE MOTOR DELANTERO			




ARMADORA				
MODELO	AÑOS	TIPO DE MOTOR	CILINDROS	VALVULAS
VOLKSWAGEN				
TOUAREG FSI		2008 - 2009	4.2	8 V
F15374	N90 813 202	TAPON DE CARTER		
TOUAREG TDI		2009 - 2012	3.0 DIESEL	6 V
F07022	03L 109 244 D	POLEA LOCA DISTRIBUCION		
F03598	026 103 085 F	RETEN ARBOL DE LEVAS		
F29318	06A 919 501 A	SENSOR TEMPERATURA GRIS 2 PATAS		
TOUAREG		2004 - 2007	3.2	6 V
F21588	7L0 601 139 A	BIRLO DE RUEDA		
F29318	06A 919 501 A	SENSOR TEMPERATURA GRIS 2 PATAS		
F24380	1J0 907 660 B	SENSOR NIVEL DE ACEITE		
F31079	7L6 199 131 A	SOPORTE DE MOTOR DELANTERO		
F15374	N90 813 202	TAPON DE CARTER		
TOUAREG		2004 - 2007	4.2	8 V
F21588	7L0 601 139 A	BIRLO DE RUEDA		
F03598	026 103 085 F	RETEN ARBOL DE LEVAS		
F29318	06A 919 501 A	SENSOR TEMPERATURA GRIS 2 PATAS		
F24380	1J0 907 660 B	SENSOR NIVEL DE ACEITE		
F31079	7L6 199 131 A	SOPORTE DE MOTOR DELANTERO		
F15374	N90 813 202	TAPON DE CARTER		
TOUAREG		2007 - 2007	5.0	10 V
F21588	7L0 601 139 A	BIRLO DE RUEDA		
F17966	038 121 119 B	LIGA TOMA DE AGUA		
F29318	06A 919 501 A	SENSOR TEMPERATURA GRIS 2 PATAS		
F15374	N90 813 202	TAPON DE CARTER		
F02212	191 201 553 A	TAPON DE GASOLINA		
TRANSPORTER		2010 - 2012	2.0	4 L
F23116	7E0 412 331	BASE DE AMORTIGUADOR DELANTERA SUPERIOR		
F26573	7H0 407 183	BUJE DE HORQUILLA		
F07022	03L 109 244 D	POLEA LOCA DISTRIBUCION		
F21708	038 109 244 J	POLEA LOCA DISTRIBUCION		
VAN		2003 - 2008	1.8	4 L
F06963	3A0 601 139	BIRLO DE RUEDA		
F05412	1 141 771	KIT BALERO DOBLE DELANTERO		
F17070	6N0 953 513	PALANCA DE DIRECCIONAL		
F02113	026 103 485 A	TAPON DE ACEITE		
F02111	1H0 121 321 C	TAPON DEPOSITO DE ANTICONGELANTE		
F22050	034 903 555 B	TORNILLO TENSOR ALTERNADOR		
VANAGON		1983 - 1992	1.9	4 L
F01529	251 407 183	BUJE DE HORQUILLA		
F07590	251 407 077	BUJE DE HORQUILLA		
F21943	070 199 231 A	SOPORTE DE MOTOR FRONTAL		
VOLVO				
C30		2008 - 2012	2.4	5 L
F30786	1 377 471	BASE DE AMORTIGUADOR DELANTERA		
F22145	30751700	BOMBA DE AGUA		
F32418	1 477 858 S3	BUJE DE HORQUILLA		
F04282	8630590	POLEA LOCA DISTRIBUCION		
F27566	30711320	POLEA TENSORA COMPLETA ALTERNADOR		
F27567	30650957	POLEA TENSORA COMPLETA ALTERNADOR		
F29523	30677832	POLEA TENSORA DISTRIBUCION		
F30380	1 679 388	ROTULA DE SUSPENSION		
F30143	31277998	SOPORTE DE MOTOR INFERIOR TRASERO		
F29747	1 533 046	SOPORTE DE MOTOR TRASERO		
F29224	4M513289AC	TERMINAL DE DIRECCION DERECHA		
F29223	4M513290AC	TERMINAL DE DIRECCION IZQUIERDA		
F22408	1 230 909	VARILLA TORNILLO ESTABILIZADOR		
F28542	1 510 270	VIELETA DE DIRECCION		
C30 T5		2008 - 2012	2.5 T	5 L
F30786	1 377 471	BASE DE AMORTIGUADOR DELANTERA		




ARMADORA					
MODELO	AÑOS	TIPO DE MOTOR	CILINDROS	VALVULAS	
VOLVO					
C30 T5		2008 - 2012	2.5 T	5 L	20 V
F22145	30751700	BOMBA DE AGUA			
F32418	1 477 858 S3	BUJE DE HORQUILLA			
F04282	8630590	POLEA LOCA DISTRIBUCION			
F27566	30711320	POLEA TENSORA COMPLETA ALTERNADOR			
F27567	30650957	POLEA TENSORA COMPLETA ALTERNADOR			
F29523	30677832	POLEA TENSORA DISTRIBUCION			
F30380	1 679 388	ROTULA DE SUSPENSION			
F30143	31277998	SOPORTE DE MOTOR INFERIOR TRASERO			
F29747	1 533 046	SOPORTE DE MOTOR TRASERO			
F29224	4M513289AC	TERMINAL DE DIRECCION DERECHA			
F29223	4M513290AC	TERMINAL DE DIRECCION IZQUIERDA			
F22408	1 230 909	VARILLA TORNILLO ESTABILIZADOR			
F28542	1 510 270	VIELETA DE DIRECCION			
C70		2011 - 2012	2.0	4 L	16 V
F30786	1 377 471	BASE DE AMORTIGUADOR DELANTERA			
F30380	1 679 388	ROTULA DE SUSPENSION			
F29747	1 533 046	SOPORTE DE MOTOR TRASERO			
F22408	1 230 909	VARILLA TORNILLO ESTABILIZADOR			
F28542	1 510 270	VIELETA DE DIRECCION			
C70		2011 - 2012	2.4	5 L	20 V
F30786	1 377 471	BASE DE AMORTIGUADOR DELANTERA			
F22145	30751700	BOMBA DE AGUA			
F32418	1 477 858 S3	BUJE DE HORQUILLA			
F28096	1 477 858	HORQUILLA DE SUSPENSION INFERIOR DERECHA			
F28095	1 477 860	HORQUILLA DE SUSPENSION INFERIOR IZQUIERDA			
F27566	30711320	POLEA TENSORA COMPLETA ALTERNADOR			
F27567	30650957	POLEA TENSORA COMPLETA ALTERNADOR			
F29523	30677832	POLEA TENSORA DISTRIBUCION			
F24849	1 234 382	ROTULA DE SUSPENSION			
F30380	1 679 388	ROTULA DE SUSPENSION			
F30143	31277998	SOPORTE DE MOTOR INFERIOR TRASERO			
F29747	1 533 046	SOPORTE DE MOTOR TRASERO			
F22408	1 230 909	VARILLA TORNILLO ESTABILIZADOR			
F28542	1 510 270	VIELETA DE DIRECCION			
C70 T5		1999 - 2005	2.3 T	5 L	20 V
F22145	30751700	BOMBA DE AGUA			
F14379	9458470	POLEA LOCA ALTERNADOR			
F04282	8630590	POLEA LOCA DISTRIBUCION			
F14377	31251250	POLEA TENSORA COMPLETA ALTERNADOR			
F14381	30638277	POLEA TENSORA DISTRIBUCION			
F19886	8649597	SOPORTE DE CAJA			
F22711	30680750	SOPORTE DE MOTOR DELANTERO INFERIOR			
C70 T5		2006 - 2012	2.5 T	5 L	20 V
F30786	1 377 471	BASE DE AMORTIGUADOR DELANTERA			
F22145	30751700	BOMBA DE AGUA			
F32418	1 477 858 S3	BUJE DE HORQUILLA			
F28096	1 477 858	HORQUILLA DE SUSPENSION INFERIOR DERECHA			
F28095	1 477 860	HORQUILLA DE SUSPENSION INFERIOR IZQUIERDA			
F27566	30711320	POLEA TENSORA COMPLETA ALTERNADOR			
F27567	30650957	POLEA TENSORA COMPLETA ALTERNADOR			
F14381	30638277	POLEA TENSORA DISTRIBUCION			
F29523	30677832	POLEA TENSORA DISTRIBUCION			
F24849	1 234 382	ROTULA DE SUSPENSION			
F30380	1 679 388	ROTULA DE SUSPENSION			
F30143	31277998	SOPORTE DE MOTOR INFERIOR TRASERO			
F29747	1 533 046	SOPORTE DE MOTOR TRASERO			
F29224	4M513289AC	TERMINAL DE DIRECCION DERECHA			
F29223	4M513290AC	TERMINAL DE DIRECCION IZQUIERDA			




ARMADORA					
MODELO	AÑOS	TIPO DE MOTOR	CILINDROS	VALVULAS	
VOLVO					
C70 T5		2006 - 2012	2.5 T	5 L	20 V
F22408	1 230 909	VARILLA TORNILLO ESTABILIZADOR			
F28542	1 510 270	VIELETA DE DIRECCION			
S40		2011 - 2012	1.6 / 2.0 DIESEL	4 L	16 V
F30786	1 377 471	BASE DE AMORTIGUADOR DELANTERA			
F27912	1 477 858 S2	BUJE DE HORQUILLA			
F32418	1 477 858 S3	BUJE DE HORQUILLA			
F28096	1 477 858	HORQUILLA DE SUSPENSION INFERIOR DERECHA			
F28095	1 477 860	HORQUILLA DE SUSPENSION INFERIOR IZQUIERDA			
F24849	1 234 382	ROTULA DE SUSPENSION			
F30380	1 679 388	ROTULA DE SUSPENSION			
F29747	1 533 046	SOPORTE DE MOTOR TRASERO			
F22408	1 230 909	VARILLA TORNILLO ESTABILIZADOR			
F28542	1 510 270	VIELETA DE DIRECCION			
S40		1999 - 2003	2.0 T	4 L	16 V
F22145	30751700	BOMBA DE AGUA			
F15401	30818467	BUJE DE HORQUILLA			
F26863	30872511	BUJE DE HORQUILLA DERECHO			
F26862	30872510	BUJE DE HORQUILLA IZQUIERDO			
F26579	1 363 512	BULBO DE ACEITE			
F22533	3345796	CUBREPOLVO DE DIRECCION			
F22741	30887654	HORQUILLA DE SUSPENSION DERECHA			
F22740	30887653	HORQUILLA DE SUSPENSION IZQUIERDA			
F14379	9458470	POLEA LOCA ALTERNADOR			
F04282	8630590	POLEA LOCA DISTRIBUCION			
F14377	31251250	POLEA TENSORA COMPLETA ALTERNADOR			
F04216	9135036	POLEA TENSORA DISTRIBUCION			
F14381	30638277	POLEA TENSORA DISTRIBUCION			
F28200	MR179480S1	ROTULA DE SUSPENSION			
F21564	274226	TERMINAL DE DIRECCION DERECHA			
F21563	274225	TERMINAL DE DIRECCION IZQUIERDA			
F22390	30884179	VARILLA TORNILLO ESTABILIZADOR			
F21565	274224	VIELETA DE DIRECCION			
S40		2007 - 2012	2.4	5 L	20 V
F30786	1 377 471	BASE DE AMORTIGUADOR DELANTERA			
F22145	30751700	BOMBA DE AGUA			
F27912	1 477 858 S2	BUJE DE HORQUILLA			
F32418	1 477 858 S3	BUJE DE HORQUILLA			
F28096	1 477 858	HORQUILLA DE SUSPENSION INFERIOR DERECHA			
F28095	1 477 860	HORQUILLA DE SUSPENSION INFERIOR IZQUIERDA			
F04282	8630590	POLEA LOCA DISTRIBUCION			
F27566	30711320	POLEA TENSORA COMPLETA ALTERNADOR			
F27567	30650957	POLEA TENSORA COMPLETA ALTERNADOR			
F29523	30677832	POLEA TENSORA DISTRIBUCION			
F24849	1 234 382	ROTULA DE SUSPENSION			
F30380	1 679 388	ROTULA DE SUSPENSION			
F29747	1 533 046	SOPORTE DE MOTOR TRASERO			
F22408	1 230 909	VARILLA TORNILLO ESTABILIZADOR			
F28542	1 510 270	VIELETA DE DIRECCION			
S40 D5		2011 - 2012	2.4 DIESEL	5 L	20 V
F30786	1 377 471	BASE DE AMORTIGUADOR DELANTERA			
F27912	1 477 858 S2	BUJE DE HORQUILLA			
F32418	1 477 858 S3	BUJE DE HORQUILLA			
F28095	1 477 860	HORQUILLA DE SUSPENSION INFERIOR IZQUIERDA			
F27566	30711320	POLEA TENSORA COMPLETA ALTERNADOR			
F27567	30650957	POLEA TENSORA COMPLETA ALTERNADOR			
F24849	1 234 382	ROTULA DE SUSPENSION			
F30380	1 679 388	ROTULA DE SUSPENSION			
F29747	1 533 046	SOPORTE DE MOTOR TRASERO			




ARMADORA					
MODELO	AÑOS	TIPO DE MOTOR	CILINDROS	VALVULAS	
VOLVO					
S40 D5		2011 - 2012	2.4 DIESEL	5 L	20 V
F28542	1 510 270	VIELETA DE DIRECCION			
S40 FLEXIFUEL		2011 - 2012	1.8	4 L	16 V
F30786	1 377 471	BASE DE AMORTIGUADOR DELANTERA			
F32418	1 477 858 S3	BUJE DE HORQUILLA			
F26579	1 363 512	BULBO DE ACEITE			
F28096	1 477 858	HORQUILLA DE SUSPENSION INFERIOR DERECHA			
F28095	1 477 860	HORQUILLA DE SUSPENSION INFERIOR IZQUIERDA			
F24849	1 234 382	ROTULA DE SUSPENSION			
F30380	1 679 388	ROTULA DE SUSPENSION			
F29747	1 533 046	SOPORTE DE MOTOR TRASERO			
F28542	1 510 270	VIELETA DE DIRECCION			
S40 T4		1999 - 2003	2.0 T	4 L	16 V
F22145	30751700	BOMBA DE AGUA			
F15401	30818467	BUJE DE HORQUILLA			
F26863	30872511	BUJE DE HORQUILLA DERECHO			
F26862	30872510	BUJE DE HORQUILLA IZQUIERDO			
F26579	1 363 512	BULBO DE ACEITE			
F22533	3345796	CUBREPOLVO DE DIRECCION			
F22741	30887654	HORQUILLA DE SUSPENSION DERECHA			
F22740	30887653	HORQUILLA DE SUSPENSION IZQUIERDA			
F14379	9458470	POLEA LOCA ALTERNADOR			
F04282	8630590	POLEA LOCA DISTRIBUCION			
F14377	31251250	POLEA TENSORA COMPLETA ALTERNADOR			
F14381	30638277	POLEA TENSORA DISTRIBUCION			
F28200	MR179480S1	ROTULA DE SUSPENSION			
F21564	274226	TERMINAL DE DIRECCION DERECHA			
F21563	274225	TERMINAL DE DIRECCION IZQUIERDA			
F22390	30884179	VARILLA TORNILLO ESTABILIZADOR			
F21565	274224	VIELETA DE DIRECCION			
S40 T5		2004 - 2007	2.5 T	5 L	20 V
F30786	1 377 471	BASE DE AMORTIGUADOR DELANTERA			
F22145	30751700	BOMBA DE AGUA			
F27912	1 477 858 S2	BUJE DE HORQUILLA			
F32418	1 477 858 S3	BUJE DE HORQUILLA			
F28096	1 477 858	HORQUILLA DE SUSPENSION INFERIOR DERECHA			
F28095	1 477 860	HORQUILLA DE SUSPENSION INFERIOR IZQUIERDA			
F04282	8630590	POLEA LOCA DISTRIBUCION			
F27566	30711320	POLEA TENSORA COMPLETA ALTERNADOR			
F27567	30650957	POLEA TENSORA COMPLETA ALTERNADOR			
F29523	30677832	POLEA TENSORA DISTRIBUCION			
F24849	1 234 382	ROTULA DE SUSPENSION			
F30380	1 679 388	ROTULA DE SUSPENSION			
F30143	31277998	SOPORTE DE MOTOR INFERIOR TRASERO			
F29747	1 533 046	SOPORTE DE MOTOR TRASERO			
F29224	4M513289AC	TERMINAL DE DIRECCION DERECHA			
F29223	4M513290AC	TERMINAL DE DIRECCION IZQUIERDA			
F22408	1 230 909	VARILLA TORNILLO ESTABILIZADOR			
F28542	1 510 270	VIELETA DE DIRECCION			
S40 T5		2008 - 2012	2.5 T	5 L	20 V
F30786	1 377 471	BASE DE AMORTIGUADOR DELANTERA			
F22145	30751700	BOMBA DE AGUA			
F27912	1 477 858 S2	BUJE DE HORQUILLA			
F32418	1 477 858 S3	BUJE DE HORQUILLA			
F28096	1 477 858	HORQUILLA DE SUSPENSION INFERIOR DERECHA			
F28095	1 477 860	HORQUILLA DE SUSPENSION INFERIOR IZQUIERDA			
F04282	8630590	POLEA LOCA DISTRIBUCION			
F27566	30711320	POLEA TENSORA COMPLETA ALTERNADOR			
F27567	30650957	POLEA TENSORA COMPLETA ALTERNADOR			




ARMADORA					
MODELO	AÑOS	TIPO DE MOTOR	CILINDROS	VALVULAS	
VOLVO					
S40 T5		2008 - 2012	2.5 T	5 L	20 V
F29523	30677832	POLEA TENSORA DISTRIBUCION			
F24849	1 234 382	ROTULA DE SUSPENSION			
F30380	1 679 388	ROTULA DE SUSPENSION			
F30143	31277998	SOPORTE DE MOTOR INFERIOR TRASERO			
F29747	1 533 046	SOPORTE DE MOTOR TRASERO			
F29224	4M513289AC	TERMINAL DE DIRECCION DERECHA			
F29223	4M513290AC	TERMINAL DE DIRECCION IZQUIERDA			
F28542	1 510 270	VIELETA DE DIRECCION			
S40		2011 - 2012	1.6	4 L	16 V
F30786	1 377 471	BASE DE AMORTIGUADOR DELANTERA			
F27912	1 477 858 S2	BUJE DE HORQUILLA			
F32418	1 477 858 S3	BUJE DE HORQUILLA			
F26579	1 363 512	BULBO DE ACEITE			
F28096	1 477 858	HORQUILLA DE SUSPENSION INFERIOR DERECHA			
F28095	1 477 860	HORQUILLA DE SUSPENSION INFERIOR IZQUIERDA			
F11291	1 361 840	POLEA TENSORA DISTRIBUCION			
F24849	1 234 382	ROTULA DE SUSPENSION			
F30380	1 679 388	ROTULA DE SUSPENSION			
F29747	1 533 046	SOPORTE DE MOTOR TRASERO			
F21096	1 013 938	TAPON DE CARTER			
F28542	1 510 270	VIELETA DE DIRECCION			
S40		2011 - 2012	1.8	4 L	16 V
F30786	1 377 471	BASE DE AMORTIGUADOR DELANTERA			
F27912	1 477 858 S2	BUJE DE HORQUILLA			
F32418	1 477 858 S3	BUJE DE HORQUILLA			
F26579	1 363 512	BULBO DE ACEITE			
F28096	1 477 858	HORQUILLA DE SUSPENSION INFERIOR DERECHA			
F28095	1 477 860	HORQUILLA DE SUSPENSION INFERIOR IZQUIERDA			
F24849	1 234 382	ROTULA DE SUSPENSION			
F30380	1 679 388	ROTULA DE SUSPENSION			
F29747	1 533 046	SOPORTE DE MOTOR TRASERO			
F21096	1 013 938	TAPON DE CARTER			
F22408	1 230 909	VARILLA TORNILLO ESTABILIZADOR			
F28542	1 510 270	VIELETA DE DIRECCION			
S40		2011 - 2012	2.0	4 L	16 V
F27912	1 477 858 S2	BUJE DE HORQUILLA			
F32418	1 477 858 S3	BUJE DE HORQUILLA			
F26579	1 363 512	BULBO DE ACEITE			
F28096	1 477 858	HORQUILLA DE SUSPENSION INFERIOR DERECHA			
F28095	1 477 860	HORQUILLA DE SUSPENSION INFERIOR IZQUIERDA			
F24849	1 234 382	ROTULA DE SUSPENSION			
F30380	1 679 388	ROTULA DE SUSPENSION			
F29747	1 533 046	SOPORTE DE MOTOR TRASERO			
F21096	1 013 938	TAPON DE CARTER			
F28542	1 510 270	VIELETA DE DIRECCION			
S40		2011 - 2012	2.4	5 L	20 V
F30786	1 377 471	BASE DE AMORTIGUADOR DELANTERA			
F22145	30751700	BOMBA DE AGUA			
F27912	1 477 858 S2	BUJE DE HORQUILLA			
F32418	1 477 858 S3	BUJE DE HORQUILLA			
F28096	1 477 858	HORQUILLA DE SUSPENSION INFERIOR DERECHA			
F28095	1 477 860	HORQUILLA DE SUSPENSION INFERIOR IZQUIERDA			
F04282	8630590	POLEA LOCA DISTRIBUCION			
F27566	30711320	POLEA TENSORA COMPLETA ALTERNADOR			
F27567	30650957	POLEA TENSORA COMPLETA ALTERNADOR			
F29523	30677832	POLEA TENSORA DISTRIBUCION			
F24849	1 234 382	ROTULA DE SUSPENSION			
F30380	1 679 388	ROTULA DE SUSPENSION			




ARMADORA				
MODELO	AÑOS	TIPO DE MOTOR	CILINDROS	VALVULAS
VOLVO				
S40				
	2011 - 2012	2.4	5 L	20 V
F30143	31277998	SOPORTE DE MOTOR INFERIOR TRASERO		
F29747	1 533 046	SOPORTE DE MOTOR TRASERO		
F22408	1 230 909	VARILLA TORNILLO ESTABILIZADOR		
F28542	1 510 270	VIELETA DE DIRECCION		
S60				
	2001 - 2004	2.0 T / 2.4 T	5 L	20 V
F18481	30714968	BASE DE AMORTIGUADOR DELANTERA		
F22145	30751700	BOMBA DE AGUA		
F22239	8630604	BUJE DE HORQUILLA		
F24242	9465971	BUJE DE HORQUILLA		
F21603	272418	CUBREPOLVO DE DIRECCION		
F14379	9458470	POLEA LOCA ALTERNADOR		
F04282	8630590	POLEA LOCA DISTRIBUCION		
F14377	31251250	POLEA TENSORA COMPLETA ALTERNADOR		
F14381	30638277	POLEA TENSORA DISTRIBUCION		
F23343	274548	ROTULA DE SUSPENSION		
F19886	8649597	SOPORTE DE CAJA		
F26144	30680770	SOPORTE DE CAJA		
F22711	30680750	SOPORTE DE MOTOR DELANTERO INFERIOR		
F22687	30748811	SOPORTE DE MOTOR DERECHO		
F19089	8683936	SOPORTE DE MOTOR FRONTAL		
F21415	30761718	TERMINAL DE DIRECCION DERECHA		
F21414	30761719	TERMINAL DE DIRECCION IZQUIERDA		
F19379	31201602	VARILLA TORNILLO ESTABILIZADOR		
F23019	274179	VIELETA DE DIRECCION		
S60 R				
	2005 - 2008	2.5 T	5 L	20 V
F22145	30751700	BOMBA DE AGUA		
F22239	8630604	BUJE DE HORQUILLA		
F24242	9465971	BUJE DE HORQUILLA		
F21603	272418	CUBREPOLVO DE DIRECCION		
F14379	9458470	POLEA LOCA ALTERNADOR		
F04282	8630590	POLEA LOCA DISTRIBUCION		
F23343	274548	ROTULA DE SUSPENSION		
F19886	8649597	SOPORTE DE CAJA		
F26144	30680770	SOPORTE DE CAJA		
F22687	30748811	SOPORTE DE MOTOR DERECHO		
F21415	30761718	TERMINAL DE DIRECCION DERECHA		
F21414	30761719	TERMINAL DE DIRECCION IZQUIERDA		
F23031	274353	VIELETA DE DIRECCION		
S60 T5				
	2001 - 2004	2.3 T	5 L	20 V
F18481	30714968	BASE DE AMORTIGUADOR DELANTERA		
F22145	30751700	BOMBA DE AGUA		
F22239	8630604	BUJE DE HORQUILLA		
F24242	9465971	BUJE DE HORQUILLA		
F21603	272418	CUBREPOLVO DE DIRECCION		
F04282	8630590	POLEA LOCA DISTRIBUCION		
F14381	30638277	POLEA TENSORA DISTRIBUCION		
F23343	274548	ROTULA DE SUSPENSION		
F19886	8649597	SOPORTE DE CAJA		
F22711	30680750	SOPORTE DE MOTOR DELANTERO INFERIOR		
F22687	30748811	SOPORTE DE MOTOR DERECHO		
F21415	30761718	TERMINAL DE DIRECCION DERECHA		
F21414	30761719	TERMINAL DE DIRECCION IZQUIERDA		
F23019	274179	VIELETA DE DIRECCION		
S60 T5				
	2005 - 2008	2.4 T	5 L	20 V
F22145	30751700	BOMBA DE AGUA		
F22239	8630604	BUJE DE HORQUILLA		
F24242	9465971	BUJE DE HORQUILLA		
F21603	272418	CUBREPOLVO DE DIRECCION		




ARMADORA					
MODELO	AÑOS	TIPO DE MOTOR	CILINDROS	VALVULAS	
VOLVO					
S60 T5		2005 - 2008	2.4 T	5 L	20 V
F14379	9458470	POLEA LOCA ALTERNADOR			
F04282	8630590	POLEA LOCA DISTRIBUCION			
F14381	30638277	POLEA TENSORA DISTRIBUCION			
F23343	274548	ROTULA DE SUSPENSION			
F19886	8649597	SOPORTE DE CAJA			
F26144	30680770	SOPORTE DE CAJA			
F19089	8683936	SOPORTE DE MOTOR FRONTAL			
F21415	30761718	TERMINAL DE DIRECCION DERECHA			
F21414	30761719	TERMINAL DE DIRECCION IZQUIERDA			
F19379	31201602	VARILLA TORNILLO ESTABILIZADOR			
S70 T5		1999 - 2000	2.3 T	5 L	20 V
F22145	30751700	BOMBA DE AGUA			
F04282	8630590	POLEA LOCA DISTRIBUCION			
F14377	31251250	POLEA TENSORA COMPLETA ALTERNADOR			
F04216	9135036	POLEA TENSORA DISTRIBUCION			
F14381	30638277	POLEA TENSORA DISTRIBUCION			
F19886	8649597	SOPORTE DE CAJA			
F22711	30680750	SOPORTE DE MOTOR DELANTERO INFERIOR			
S70		1999 - 2000	2.4	5 L	10 V
F22145	30751700	BOMBA DE AGUA			
F04282	8630590	POLEA LOCA DISTRIBUCION			
F04216	9135036	POLEA TENSORA DISTRIBUCION			
F14381	30638277	POLEA TENSORA DISTRIBUCION			
F19886	8649597	SOPORTE DE CAJA			
S80 FLEXIEFUEL		2011 - 2012	2.5	5 L	20 V
F29523	30677832	POLEA TENSORA DISTRIBUCION			
S80 T6		1999 - 2005	2.8 T/3.0 T	6 L	24 V
F18481	30714968	BASE DE AMORTIGUADOR DELANTERA			
F22239	8630604	BUJE DE HORQUILLA			
F24242	9465971	BUJE DE HORQUILLA			
F21603	272418	CUBREPOLVO DE DIRECCION			
F14379	9458470	POLEA LOCA ALTERNADOR			
F14377	31251250	POLEA TENSORA COMPLETA ALTERNADOR			
F23343	274548	ROTULA DE SUSPENSION			
F19089	8683936	SOPORTE DE MOTOR FRONTAL			
F29960	30680749	SOPORTE DE MOTOR FRONTAL			
F21415	30761718	TERMINAL DE DIRECCION DERECHA			
F21414	30761719	TERMINAL DE DIRECCION IZQUIERDA			
F19379	31201602	VARILLA TORNILLO ESTABILIZADOR			
F23019	274179	VIELETA DE DIRECCION			
S80		1999 - 2005	2.9	6 V	24 V
F18481	30714968	BASE DE AMORTIGUADOR DELANTERA			
F22239	8630604	BUJE DE HORQUILLA			
F24242	9465971	BUJE DE HORQUILLA			
F21603	272418	CUBREPOLVO DE DIRECCION			
F14379	9458470	POLEA LOCA ALTERNADOR			
F14377	31251250	POLEA TENSORA COMPLETA ALTERNADOR			
F23343	274548	ROTULA DE SUSPENSION			
F19089	8683936	SOPORTE DE MOTOR FRONTAL			
F29960	30680749	SOPORTE DE MOTOR FRONTAL			
F21415	30761718	TERMINAL DE DIRECCION DERECHA			
F21414	30761719	TERMINAL DE DIRECCION IZQUIERDA			
F19379	31201602	VARILLA TORNILLO ESTABILIZADOR			
F23019	274179	VIELETA DE DIRECCION			
V40 / V40 T4		1999 - 2004	2.0 T	4 L	16 V
F22145	30751700	BOMBA DE AGUA			
F15401	30818467	BUJE DE HORQUILLA			
F26863	30872511	BUJE DE HORQUILLA DERECHO			



ARMADORA					
MODELO	AÑOS	TIPO DE MOTOR	CILINDROS	VALVULAS	
VOLVO					
V40 / V40 T4		1999 - 2004	2.0 T	4 L	16 V
F26862	30872510	BUJE DE HORQUILLA IZQUIERDO			
F26579	1 363 512	BULBO DE ACEITE			
F22533	3345796	CUBREPOLVO DE DIRECCION			
F22741	30887654	HORQUILLA DE SUSPENSION DERECHA			
F22740	30887653	HORQUILLA DE SUSPENSION IZQUIERDA			
F14379	9458470	POLEA LOCA ALTERNADOR			
F04282	8630590	POLEA LOCA DISTRIBUCION			
F14377	31251250	POLEA TENSORA COMPLETA ALTERNADOR			
F04216	9135036	POLEA TENSORA DISTRIBUCION			
F14381	30638277	POLEA TENSORA DISTRIBUCION			
F28200	MR179480S1	ROTULA DE SUSPENSION			
F21564	274226	TERMINAL DE DIRECCION DERECHA			
F21563	274225	TERMINAL DE DIRECCION IZQUIERDA			
F22390	30884179	VARILLA TORNILLO ESTABILIZADOR			
F21565	274224	VIELETA DE DIRECCION			
V50 T5		2005 - 2008	2.5 T	5 L	20 V
F30786	1 377 471	BASE DE AMORTIGUADOR DELANTERA			
F22145	30751700	BOMBA DE AGUA			
F27912	1 477 858 S2	BUJE DE HORQUILLA			
F32418	1 477 858 S3	BUJE DE HORQUILLA			
F28096	1 477 858	HORQUILLA DE SUSPENSION INFERIOR DERECHA			
F28095	1 477 860	HORQUILLA DE SUSPENSION INFERIOR IZQUIERDA			
F04282	8630590	POLEA LOCA DISTRIBUCION			
F27566	30711320	POLEA TENSORA COMPLETA ALTERNADOR			
F27567	30650957	POLEA TENSORA COMPLETA ALTERNADOR			
F29523	30677832	POLEA TENSORA DISTRIBUCION			
F24849	1 234 382	ROTULA DE SUSPENSION			
F30380	1 679 388	ROTULA DE SUSPENSION			
F30143	31277998	SOPORTE DE MOTOR INFERIOR TRASERO			
F29747	1 533 046	SOPORTE DE MOTOR TRASERO			
F29224	4M513289AC	TERMINAL DE DIRECCION DERECHA			
F29223	4M513290AC	TERMINAL DE DIRECCION IZQUIERDA			
F22408	1 230 909	VARILLA TORNILLO ESTABILIZADOR			
F28542	1 510 270	VIELETA DE DIRECCION			
V70 / V70 T5		1999 - 2003	2.4 T	5 L	20 V
F22145	30751700	BOMBA DE AGUA			
F22239	8630604	BUJE DE HORQUILLA			
F24242	9465971	BUJE DE HORQUILLA			
F21603	272418	CUBREPOLVO DE DIRECCION			
F14379	9458470	POLEA LOCA ALTERNADOR			
F04282	8630590	POLEA LOCA DISTRIBUCION			
F14377	31251250	POLEA TENSORA COMPLETA ALTERNADOR			
F04216	9135036	POLEA TENSORA DISTRIBUCION			
F14381	30638277	POLEA TENSORA DISTRIBUCION			
F23343	274548	ROTULA DE SUSPENSION			
F19886	8649597	SOPORTE DE CAJA			
F22711	30680750	SOPORTE DE MOTOR DELANTERO INFERIOR			
F22687	30748811	SOPORTE DE MOTOR DERECHO			
F21415	30761718	TERMINAL DE DIRECCION DERECHA			
F21414	30761719	TERMINAL DE DIRECCION IZQUIERDA			
F19379	31201602	VARILLA TORNILLO ESTABILIZADOR			
F23031	274353	VIELETA DE DIRECCION			
XC70		2003 - 2008	2.5 T	5 L	20 V
F18481	30714968	BASE DE AMORTIGUADOR DELANTERA			
F22145	30751700	BOMBA DE AGUA			
F24242	9465971	BUJE DE HORQUILLA			
F21603	272418	CUBREPOLVO DE DIRECCION			
F14379	9458470	POLEA LOCA ALTERNADOR			



ARMADORA					
MODELO	AÑOS	TIPO DE MOTOR	CILINDROS	VALVULAS	
VOLVO					
XC70		2003 - 2008	2.5 T	5 L	20 V
F04282	8630590	POLEA LOCA DISTRIBUCION			
F14377	31251250	POLEA TENSORA COMPLETA ALTERNADOR			
F14381	30638277	POLEA TENSORA DISTRIBUCION			
F23343	274548	ROTULA DE SUSPENSION			
F19886	8649597	SOPORTE DE CAJA			
F26144	30680770	SOPORTE DE CAJA			
F22711	30680750	SOPORTE DE MOTOR DELANTERO INFERIOR			
F22687	30748811	SOPORTE DE MOTOR DERECHO			
F19089	8683936	SOPORTE DE MOTOR FRONTAL			
F21415	30761718	TERMINAL DE DIRECCION DERECHA			
F21414	30761719	TERMINAL DE DIRECCION IZQUIERDA			
F19379	31201602	VARILLA TORNILLO ESTABILIZADOR			
F23019	274179	VIELETA DE DIRECCION			
F23031	274353	VIELETA DE DIRECCION			
XC90 D5		2011 - 2012	2.4 DIESEL	5 L	20 V
F18481	30714968	BASE DE AMORTIGUADOR DELANTERA			
F31266	30639368	BUJE DE HORQUILLA			
F31267	31304040	BUJE DE HORQUILLA			
F14379	9458470	POLEA LOCA ALTERNADOR			
F22687	30748811	SOPORTE DE MOTOR DERECHO			
F29605	31201229	TERMINAL DE DIRECCION DERECHA			
F29604	31201228	TERMINAL DE DIRECCION IZQUIERDA			
F19379	31201602	VARILLA TORNILLO ESTABILIZADOR			
XC90 T6		2003 - 2006	2.9 T	6 L	24 V
F18481	30714968	BASE DE AMORTIGUADOR DELANTERA			
F31266	30639368	BUJE DE HORQUILLA			
F31267	31304040	BUJE DE HORQUILLA			
F14379	9458470	POLEA LOCA ALTERNADOR			
F29959	30741451	SOPORTE DE MOTOR DERECHO			
F19089	8683936	SOPORTE DE MOTOR FRONTAL			
F29960	30680749	SOPORTE DE MOTOR FRONTAL			
F29605	31201229	TERMINAL DE DIRECCION DERECHA			
F29604	31201228	TERMINAL DE DIRECCION IZQUIERDA			
F19379	31201602	VARILLA TORNILLO ESTABILIZADOR			
F23031	274353	VIELETA DE DIRECCION			
XC90		2007 - 2012	3.2	6 L	24 V
F18481	30714968	BASE DE AMORTIGUADOR DELANTERA			
F31266	30639368	BUJE DE HORQUILLA			
F31267	31304040	BUJE DE HORQUILLA			
F14379	9458470	POLEA LOCA ALTERNADOR			
F29959	30741451	SOPORTE DE MOTOR DERECHO			
F19089	8683936	SOPORTE DE MOTOR FRONTAL			
F29960	30680749	SOPORTE DE MOTOR FRONTAL			
F29605	31201229	TERMINAL DE DIRECCION DERECHA			
F29604	31201228	TERMINAL DE DIRECCION IZQUIERDA			
F19379	31201602	VARILLA TORNILLO ESTABILIZADOR			
XC90		2005 - 2012	4.4	8 V	32 V
F18481	30714968	BASE DE AMORTIGUADOR DELANTERA			
F31266	30639368	BUJE DE HORQUILLA			
F31267	31304040	BUJE DE HORQUILLA			
F14379	9458470	POLEA LOCA ALTERNADOR			
F29605	31201229	TERMINAL DE DIRECCION DERECHA			
F29604	31201228	TERMINAL DE DIRECCION IZQUIERDA			
F19379	31201602	VARILLA TORNILLO ESTABILIZADOR			



Imágenes

Kit Macheta de Rueda Lado Rueda



Kit Macheta de Rueda Lado Rueda



Cuña Válvula



Reten de Cigüeñal Trasero



Soporte de Caja Izquierdo



Soporte de Caja



Balero Base de Amortiguador Delantero



Kit Macheta de Rueda Lado Caja



Kit Macheta de Rueda Lado Caja



Base de Amortiguador Delantera con Balero



Varilla de Dirección Izquierda



Varilla de Dirección Derecha



Varilla de Caja Larga



Varilla de Caja Corta 5 Vel.



Varilla de Caja Corta 4 Vel.)



Imágenes

Buje de Eje



Pastilla de Encendido



Tapón Depósito de Anticongelante



Tuerca Birlo de Rueda



Junta Tapón de Aceite Motor



Tapón de Gasolina



Polea Tensora Alternador



Polea Loca Alternador



Goma Soporte de Escape



Goma Soporte de Escape



Amortiguador de Dirección



Bomba de Agua



Bomba de Agua (Repuesto)




Bomba de Agua con Base



Bomba de Agua





Imágenes

Bomba de Agua

F 01296



No. Original: 15 10 3 933 38

Polea Tensora Distribución

F 01391



No. Original: 6 635 941

Polea Loca Distribución

F 01392



No. Original: 6 635 942

Rotula de Suspensión

F 01433



No. Original: 211 330 03 35

Palanca de Limpiadores con Limpiador Trasero

F 01456



No. Original: 90243395

Birlo de Rueda

F 01471



No. Original: 309 402 02 71

Arandela Birlo de Rueda

F 01472



No. Original: 319 402 00 75

Buje de Suspensión Trasera

F 01505



No. Original: 611 324 03 50

Soporte de Motor Frontal

F 01516



No. Original: 811 199 339 B

Goma Tope de Amortiguador Trasera

F 01525



No. Original: 191 512 131 B

Bulbo de Radiador con A.A.

F 01528



No. Original: 191 959 481 C

Buje de Horquilla

F 01529



No. Original: 251 407 183

Buzo de Motor

F 01533



No. Original: 113 109 309 C

Interruptor de Intermitentes

F 01566



No. Original: 6240 140

Bulbo Depósito de Anticongelante Largo

F 01569




No. Original: 251 919 372

Imágenes

Tapón Depósito de Anticongelante



Soporte de Caja Izquierdo



Perno de Dirección



Bulbo de Temperatura



Birlo de Rueda



Soporte de Caja




Kit Macheta de Rueda



Horquilla de Suspensión



Soporte de Cardan



Bulbo de Reversa



Polea Tensora Alternador



Base de Amortiguador Trasera



Embudo de Bayoneta




Buje de Horquilla



Soporte de Caja Trasero





Imágenes

Soporte de Motor Derecho

F 02026



No. Original: 90445298

Soporte de Motor Derecho

F 02027



No. Original: 90445300

Soporte de Motor Trasero

F 02034



No. Original: 93230328

Vieleta de Dirección Manual

F 02042



No. Original: 322155

Vieleta de Dirección Dirección Hidráulica

F 02043



No. Original: 0322 158

Horquilla de Suspensión Izquierda

F 02045



No. Original: 90511260

Horquilla de Suspensión Derecha

F 02046



No. Original: 90511261

Rotula de Suspensión

F 02051



No. Original: 1603187

Birlo de Rueda

F 02062



No. Original: 82 00 030 701

Kit Reten de Caja

F 02065



No. Original: 020 498 085 G

Tapa Junta Homocinética

F 02067



No. Original: 020 409 289 B

Buje de Horquilla

F 02070



No. Original: 0352 357

Kit Balero de Rueda

F 02071



No. Original: 210 330 00 51

Reten de Bomba Aceite

F 02085



No. Original: 054 115 147 B

Tapón Depósito de Anticongelante

F 02111



No. Original: 1H0 121 321 C

Imágenes

Tapón de Aceite

F 02113



No. Original: 026 103 485 A

Depósito de Anticongelante

F 02136



No. Original: 171 121 407 E

Varilla de Dirección Izquierda

F 02145



No. Original: 191 419 804

Varilla de Dirección Derecha

F 02146



No. Original: 191 419 803

Buje Base de Amortiguador

F 02159



No. Original: 811 412 365

Tuerca de Espiga

F 02160



No. Original: 171 407 643 A

Depósito de Anticongelante

F 02209



No. Original: 025 121 403 B

Tapón de Gasolina

F 02212



No. Original: 191 201 553 A

Tapón Depósito de Anticongelante

F 02213



No. Original: 025 121 321 B

Soporte de Caja Izquierdo

F 02230



No. Original: 191 199 402 C

Terminal de Dirección Derecha

F 02238



No. Original: 191 419 812

Vieleta de Dirección

F 02240



No. Original: 171 419 821

Depósito de Anticongelante

F 02264



No. Original: 1H0 121 407 A

Terminal de Dirección

F 02268




No. Original: 811 419 812 A

Tapón Depósito de Anticongelante

F 02269



No. Original: 171 121 321 D



Imágenes

Rotula de Suspensión



Buje de Eje



Terminal de Dirección Izquierda



Terminal de Dirección Derecha



Varilla Tornillo Estabilizador Trasero



Buje de Horquilla Superior



Buje de Eje



Cubrepolvo de Dirección Manual



Terminal de Dirección




Buje Brazo de Suspensión



Kit Macheta de Rueda Lado Caja



Pastilla de Encendido



Soporte de Motor Frontal Automático




Soporte de Motor Trasero



Bulbo de Radiador





Imágenes

Bulbo de Reversa



Horquilla de Suspensión



Interruptor de Freno




Kit Macheta de Rueda Lado Caja



Maza con Balero Trasera



Goma Caja de Dirección



Rotula de Suspensión



Buzo de Motor



Cuña de Válvula



Tornillo de Junta Homocinética



Goma Tope de Amortiguador Delantera



Maza Delantera



Reten de Rueda




Tapón de Carter



Cuña de Válvula





Imágenes

Birlo de Rueda

F 03176



No. Original: 309 401 02 71

Balero Doble de Rueda Delantero

F 03270



No. Original: 171 407 625 A

Tornillo de Carter

F 03272



No. Original: N90 288 901

Sello de Válvula (7mm)

F 03281



No. Original: 027 109 675

Kit Macheta de Rueda Lado Rueda

F 03287



No. Original: 6 043 191 S

Kit Macheta de Rueda Lado Rueda

F 03291



No. Original: 6 028 724 S

Cubrepolvo de Dirección Manual

F 03308



No. Original: 92AB3K661AA

Brida de Carburador

F 03330



No. Original: 026 129 761 E

Soporte de Motor

F 03331



No. Original: 823 199 381

Sello de Válvula (8mm)

F 03345



No. Original: 026 109 675

Sello de Válvula

F 03360



No. Original: 90215296

Maza Delantera

F 03368



No. Original: 357 407 615

Balero Doble de Rueda Trasero

F 03403



No. Original: 202 981 01 27

Tuerca Birlo de Rueda

F 03427



No. Original: 1 366 029

RIN MAGNESIO

Goma Barra Estabilizadora Exterior

F 03461



No. Original: 823 411 313 A

Imágenes

Tuerca de Flecha

F 03516



No. Original: N90 149 601

Casquillo Buje de Horquilla

F 03544



No. Original: 191 407 190 A

Soporte de Motor Frontal Manual

F 03550



No. Original: 191 199 279 C

Terminal de Dirección Izquierda

F 03583



No. Original: 191 419 811

Kit Macheta de Rueda Lado Rueda

F 03595



No. Original: 191 498 203 C

Reten Árbol de Levas

F 03598



No. Original: 026 103 085 F

Polea Tensora Distribución

F 03600



No. Original: 051 109 243

Kit Balero Doble Delantero

F 03662



No. Original: 357 498 625 B

Buje de Eje

F 03671



No. Original: 191 501 541

Polea Loca Alternador

F 03673



No. Original: 11 28 1 731 838

Kit Baleros de Rueda Trasero

F 03674



No. Original: 191598625

Rotula de Suspensión Interior

F 03822



No. Original: 31 12 1 139 121

Rotula Suspensión Exterior

F 03825



No. Original: 31 12 6 758 510

Tapón de Aceite

F 03912




No. Original: 000 010 12 85

Junta de Cabeza

F 03914



No. Original: 652611



Imágenes

Bomba Depósito de Limpiadores

F 03940



No. Original: 90492356

Tensor Hidráulico Distribución

F 004001



No. Original: 111 200 07 70

Tapón de Gasolina

F 04102



No. Original: 140 470 00 05

Polea Tensora Distribución

F 04216



No. Original: 9135036

Varilla Soporte Estabilizador

F 04220



No. Original: 31 35 1 091 764

Polea Loca Distribución

F 04282



No. Original: 8630590

Cople de Cardan

F 04435



No. Original: 26 11 7 511 454

Varilla de Dirección

F 04451



No. Original: 171 419 804

Terminal de Dirección

F 04452



No. Original: 171 419 812

Rotula de Suspensión

F 04453



No. Original: 171 407 365 F

Polea Tensora Completa Alternador

F 04732



No. Original: 5751.18

Termostato de Motor

F 04773



No. Original: 90200836

Bulbo de Radiador

F 04777



No. Original: 90242277

Polea Tensora Distribución

F 04804



No. Original: 0829.35

Polea Tensora Distribución

F 04880



No. Original: 0829.54

Imágenes

Birlo de Rueda



Tensor Hidráulico Alternador



Tensor Hidráulico Alternador




Reten de Rueda




Buje de Horquilla Superior



Cubrepolvo de Dirección Hidráulica



Goma Cople de Cardan



Reten de Cigüeñal Trasero



Reten Árbol de Levas



Junta Tapa de Punterías (Corcho)



Horquilla de Suspensión Inferior Izquierda



Horquilla de Suspensión Inferior Derecha



Buje de Horquilla Inferior




Polea Loca Distribución



Kit Balero Doble Delantero





Imágenes

Kit Balero Doble Delantero

F 05528



No. Original: 77 01 205 779

Kit Balero Doble Trasero

F 05538



No. Original: 77 01 205 812

Kit Balero Doble Delantero

F 05543



No. Original: 3350.16

Birlo de Rueda

F 05683



No. Original: 1008504

Kit Balero Doble Trasero

F 05847



No. Original: 701 598 625

Polea Tensora Distribución

F 05853



No. Original: 6453.S5

Kit Balero Doble Delantero

F 05895



No. Original: 46439334

Palanca de Limpiadores

F 05956



No. Original: 1241 131

Bulbo de Radiador

F 06031



No. Original: 823 959 481 F

Bulbo de Radiador

F 06042



No. Original: 61 31 1 378 073

Polea Loca Alternador

F 06050



No. Original: 11 28 7 841 228

Polea Tensora Alternador

F 06051



No. Original: 11 28 1 748 131

Bomba Depósito de Limpiadores

F 06084



No. Original: 93BB17K624BA

Aceite de Dirección Hidráulica Sintético

F 06161



No. Original: 83 29 0 429 576

Polea Loca Alternador

F 06298




No. Original: 119 200 03 70

Imágenes

Polea Loca Alternador

F 06343



No. Original: 119 200 04 70

Polea Loca Alternador

F 06346



No. Original: 120 200 04 70

Polea Tensora Completa Alternador

F 06385



No. Original: 103 200 08 70

Horquilla Suspensión

F 06524



No. Original: 171 407 153 D

Buje de Horquilla (Joroba)

F 06559



No. Original: 171 407 181 A

Buje de Horquilla (Barril)

F 06561



No. Original: 171 407 182 D

Tornillo de Carter

F 06564



No. Original: 11 13 1 273 093

Soporte de Caja

F 06624



No. Original: 22 31 6 771 219

Terminal de Dirección Izquierda

F 06625



No. Original: 32 11 1 139 313

Varilla de Dirección Izquierda

F 06628



No. Original: 21 11 1 393 15

Varilla de Dirección Derecha

F 06629



No. Original: 21 11 1 393 16

Terminal de Dirección Derecha

F 06641



No. Original: 32 11 1 139 314

Polea Tensora Distribución

F 06688



No. Original: 026 109 243 L

Goma Barra Estabilizadora Trasera

F 06844



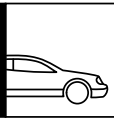
No. Original: 667 320 00 73

Soporte de Caja

F 06879



No. Original: 171 199 214 D



Imágenes

Polea Loca Alternador

F 06880



No. Original: 11 31 1 711 153

Rotula de Suspensión

F 06952



No. Original: 77 01 468 883 S

Brilo de Rueda

F 06963



No. Original: 3A0 601 139

Polea Loca Distribución

F 06971



No. Original: 5636 722

Bulbo de Aceite

F 06972



No. Original: 90336039

Polea Loca Distribución

F 06982



No. Original: 0830.37

Motoventilador

F 06993



No. Original: 1H0 959 455

Polea Loca Distribución

F 07022



No. Original: 581 092 44

Birlo de Rueda

F 07065



No. Original: 36 13 1 126 191

Soporte de Motor Trasero

F 07121



No. Original: 1H0 199 262 A

Soporte Puente Motor

F 07180



No. Original: 893 199 415

Buje de Barra Estabilizadora Trasera

F 07200



No. Original: 2D0 511 41 3

Arandela Tornillo Carter

F 07215



No. Original: N01 384 902

Goma Tope de Amortiguador Delantera

F 07299



No. Original: 171 412 303 C

Base de Amortiguador Delantera

F 07359



No. Original: 171 412 329 A

Imágenes

Collarín



Soporte de Motor Derecho



Carter de Motor



Varilla de Caja Corta



Junta de Carter



Buje de Horquilla



Base de Amortiguador Delantera



Buje de Horquilla



Varilla de Caja Larga



Varilla de Caja Corta



Soporte de Caja



Bulbo de Aceite



Buje de Horquilla sin Ceja




Buje de Horquilla (Barril)



Buje de Horquilla





Imágenes

Varilla Soporte Estabilizador



Horquilla de Suspensión Izquierda



Horquilla de Suspensión Derecha



Rotula de Suspensión



Varilla Soporte Estabilizador



Kit Macheta de Rueda Lado Rueda



Kit Macheta de Rueda Lado Caja



Kit Macheta de Rueda Lado Rueda



Tuerca de Espiga



Bomba Depósito de Limpiadores



Base de Amortiguador Delantera



Kit Balero de Rueda Trasero



Kit Balero Rueda Delantero




Goma Soporte Barra Estabilizadora



Base de Amortiguador Delantero






Imágenes

Terminal de Dirección Izquierda



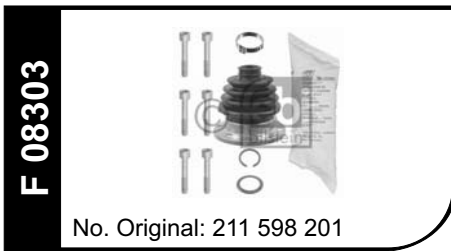
Terminal de Dirección Derecha



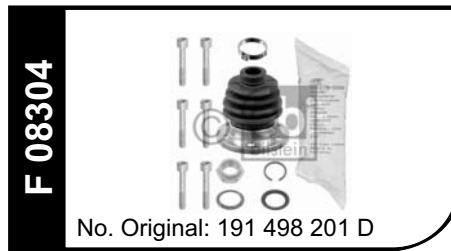
Base de Amortiguador Delantero




Kit Macheta de Rueda



Kit Macheta de Rueda Lado Caja



Kit Palanca Velocidades



Árbol Eje Trasero



Goma Tope de Amortiguador Delantera



Buje Base de Amortiguador



Bulbo de Aceite (Azul)



Bulbo de Aceite (Negro)



Bulbo de Aceite (Blanco)



Polea Tensora Completa Alternador




Polea Loca Distribución



Violeta de Dirección





Imágenes

Soporte de Motor Izquierdo

F 08782



No. Original: 22 11 0 092 895

Soporte de Motor Derecho

F 08783



No. Original: 22 11 1 092 896

Base de Amortiguador Trasera

F 08965



No. Original: 33 52 1 091 710

Aceite de Dirección Hidráulica

F 08972



No. Original: 000 989 88 03/2

Soporte de Caja Izquierdo

F 09044



No. Original: 8D0 399 151 H

Soporte de Caja

F 09045



No. Original: 8D0 399 151 J

Buje de Eje

F 09047



No. Original: 6N0 501 541 D

Bomba Depósito de Limpiadores

F 09088



No. Original: 1J5 955 651

Bomba Depósito de Limpiadores

F 09089



No. Original: 1J6 955 651

Terminal de Dirección

F 09115



No. Original: 001 330 77 35

Buje de Horquilla

F 09118



No. Original: 1 035 929

Buje de Horquilla

F 09119



No. Original: 1 000 445

Base de Amortiguador Delantera

F 09181



No. Original: 1 013 794 S

Varilla Tornillo Estabilizador

F 09206




No. Original: 350610

Base de Amortiguador Delantera con Balero

F 09228



No. Original: 1J0 412 331 C



Imágenes

Cadena Bomba de Aceite



Bomba de Agua (20 Dientes)



Bomba de Agua



Terminal de Dirección



Maza Delantera



Buje de Eje



Filtro de Transmisión



Soporte de Caja



Base de Amortiguador Trasera



Maza con Balero Trasera



Bomba de Agua



Polea Tensora Alternador



Polea Loca Alternador




Birlo de Rueda



Motoventilador con A.A.





Imágenes

Polea Tensora Completa Alternador

F 09810



No. Original: 11 28 1 427 252

Polea Tensora Completa Alternador

F 09813



No. Original: 11 28 1 432 104

Guía Válvula

F 10007



No. Original: 056 103 419 A

Buje Brazo de Suspensión

F 10018



No. Original: 4D0 407 181 H

Buje Brazo de Suspensión

F 10019



No. Original: 4D0 407 515

Buje Brazo de Suspensión

F 10020



No. Original: 4D0 407 182 F

Buje de Horquilla

F 10021



No. Original: 7M0 407 181 A

Goma Barra Estabilizadora

F 10023



No. Original: 4D0 411 327 H

Botón Seguro de Puerta

F 10029



No. Original: 191 837 187

Varilla Tornillo Estabilizador Izquierdo

F 10035



No. Original: 31 35 1 095 661

Varilla Tornillo Estabilizador Derecho

F 10036



No. Original: 31 35 1 095 662

Varilla Soporte Estabilizador Trasero

F 10038



No. Original: 33 55 1 095 532

Junta de Transmisión

F 10072



No. Original: 140 271 00 80

Buje Brazo de Suspensión

F 10073




No. Original: 4A0 407 183 P

Bulbo Radiador con A.A.

F 10114



No. Original: 1H0 959 481 B



Imágenes

Soporte de Motor



Terminal de Dirección



Vieleta de Dirección



Bomba Depósito de Limpiadores



Polea Tensora Distribución



Polea Loca Distribución



Polea Tensora Distribución



Kit Macheta de Rueda Lado Rueda



Buje de Horquilla



Buje de Horquilla



Goma Soporte de Escape



Varilla de Dirección Izquierda



Varilla de Dirección Derecha




Terminal de Dirección Derecha



Terminal de Dirección Izquierda





Imágenes

Polea Loca Distribución



Guía de Válvula



Soporte de Motor Delantero



Soporte de Motor Delantero



Base de Amortiguador Delantera



Base de Amortiguador Delantera



Polea Tensora Completa Alternador



Brazo de Suspensión Superior Derecho




Brazo de Suspensión Superior Izquierdo



Buje de Horquilla



Base de Amortiguador Trasera



Base de Amortiguador Delantera



Base de Amortiguador Delantera




Base Superior de Amortiguador Delantera



Terminal de Dirección Derecha






Imágenes


Terminal de Dirección Izquierda



Horquilla de Suspensión Izquierda



Horquilla de Suspensión Derecha



Banda de Distribución



Varilla Soporte Estabilizador Izquierda



Varilla Soporte Estabilizador Derecha



Radiador de Calefacción



Horquilla de Suspensión



Polea Loca Distribución



Brazo de Suspensión Superior Izquierdo Frontal



Brazo de Suspensión Superior Derecha Frontal



Juego Bujes de Horquilla



Buje de Horquilla




Banda de Distribución



Polea Tensora Completa Alternador





Imágenes

Polea Loca Alternador



Polea Loca Distribución



Polea Loca Distribución



Polea Tensora Distribución



Polea Loca Alternador



Polea Tensora Completa Alternador



Tensor Hidráulico Distribución



Polea Tensora Completa Alternador



Polea Tensora Alternador



Brazo de Suspensión Inferior



Varilla de Dirección



Polea Tensora Distribución



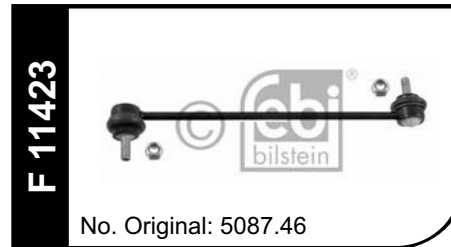
Reten de Flecha Transmisión Derecho



Reten de Flecha Transmisión Izquierdo



Varilla Tornillo Estabilizadora



Imágenes

Polea Tensora Distribución



Polea Loca Distribución



Relevador de Intermitentes



Horquilla de Suspensión Izquierda



Horquilla de Suspensión Derecha



Horquilla de Suspensión Izquierda



Horquilla de Suspensión Derecha



Buje de Horquilla



Buje de Horquilla



Riel Cadena de Distribución



Rotula de Suspensión



Buzo de Motor



Varilla de Dirección Izquierda



Varilla de Dirección Derecha



Goma Barra Estabilizadora Trasera





Imágenes

Vieleta de Dirección

F 11958



No. Original: 210 338 04 15

Terminal de Dirección Izquierda

F 11959



No. Original: 210 338 05 15

Terminal de Dirección Derecha

F 11960



No. Original: 210 338 06 15

Varilla de Dirección Derecha

F 11996



No. Original: 7M3 422 804 A

Varilla de Dirección Izquierda

F 11997



No. Original: 7M3 422 803 A

Varilla Tornillo Estabilizador


F 12002



No. Original: 7M3 411 317 C

Juego Tornillo de Cabeza

F 12033



No. Original: 11 12 1 740 065

Cubrepolvo de Dirección

F 12102



No. Original: 7M3 422 831

Polea Loca Distribución

F 12110



No. Original: 5636 427

Maza con Balero Trasera

F 12116



No. Original: 51754192

Portasporte Frontal

F 12128



No. Original: 191 199 273 C

Varilla Tornillo Estabilizador

F 12164



No. Original: 54 61 600 QA

Maza con Balero Delantera

F 12179



No. Original: 31 22 1 093 427

Maza con Balero Trasera

F 12180



No. Original: 33 41 1 095 652

Tuerca de Flecha

F 12181



No. Original: 33 41 1 133 785

Imágenes

Rotula de Suspensión



Terminal de Dirección



Vieleta de Dirección



Brazo de Suspensión Trasero



Goma Barra Estabilizadora



Brazo de Suspensión Inferior Izquierdo



Brazo de Suspensión Inferior Derecho



Brida Toma Agua



Brida Toma Agua



Brida Toma Agua con Peine y Pipa



Brida Toma Agua



Balero Base Amortiguador Delantero



Terminal de Dirección Derecha




Terminal de Dirección Izquierda



Base de Amortiguador Delantero





Imágenes

Horquilla de Suspensión Izquierda

F 12528



No. Original: 12 67 7 481 9

Horquilla de Suspensión Derecha

F 12529



No. Original: 12 67 7 481 0

Rotula de Suspensión

F 12530



No. Original: 168 333 02 27

Kit Balero Doble Delantero

F 12534



No. Original: 71714466

Terminal de Dirección Izquierda

F 12565



No. Original: 168 330 15 35

Terminal de Dirección Derecha

F 12566



No. Original: 168 330 16 35

Juego Buje Brazo de Suspensión

F 12576



No. Original: 31 12 0 006 482

Brazo de Suspensión Superior Izquierdo

F 12622



No. Original: 31 12 1 092 023

Brazo de Suspensión Superior Derecho

F 12623



No. Original: 31 12 1 092 024

Cubrepolvo de Dirección

F 12642



No. Original: 32 13 1 092 876

Cubrepolvo de Dirección

F 12643



No. Original: 32 13 1 092 876 S1

Banda de Distribución

F 12652



No. Original: 056 109 119 A

Rotula de Suspensión Izquierda

F 12658



No. Original: 1J0 407 365 C

Rotula de Suspensión Derecha

F 12660




No. Original: 1J0 407 366 C

Terminal de Dirección Izquierda

F 12683



No. Original: 32 21 1 091 723



Imágenes

Terminal de Dirección Derecha



Terminal de Dirección Izquierda



Terminal de Dirección Derecha



Varilla de Dirección Izquierda



Varilla de Dirección Derecha



Terminal de Dirección



Terminal de Dirección



Bomba Depósito de Limpiadores



Tapón de Aceite



Terminal de Dirección Derecha



Terminal de Dirección Izquierda



Juego Goma Tope de Amortiguador Delantero



Juego Goma Tope de Amortiguador Trasero




Base de Amortiguador Delantera



Banda de Distribución





Imágenes

Kit de Distribución



Rotula de Suspensión



Terminal de Dirección



Terminal de Dirección



Terminal de Dirección



Horquilla de Suspensión



Buje de Eje Trasero



Varilla de Dirección Derecha



Bomba de Agua



Varilla de Dirección Izquierda



Terminal de Dirección Izquierda



Terminal de Dirección Derecha



Varilla Soporte Estabilizador




Buje de Horquilla



Buje de Horquilla





Imágenes

Horquilla de Suspensión Derecha
Dirección Hidráulica



Horquilla de Suspensión Izquierda
Dirección Hidráulica



Horquilla de Suspensión Derecha
Dirección Manual



Horquilla de Suspensión Izquierda
Dirección Manual



Kit Balero Doble Delantero



Filtro de Transmisión



Filtro de Transmisión



Polea Tensora Distribución



Buje de Puente



Banda de Distribución



Banda de Distribución



Polea Loca Accesorios



Polea Tensora Completa Alternador




Banda de Distribución



Polea Loca Alternador





Imágenes

Polea Tensora Distribución

F 14381



No. Original: 30638277

Soporte de Caja Trasero

F 14547



No. Original: 90538582

Radiador de Aceite

F 14550



No. Original: 068 117 021 B

Varilla Tornillo Estabilizador

F 14558



No. Original: 350614

Kit de Distribución

F 14574



No. Original: 056 109 119 AS1

Kit de Distribución

F 14608



No. Original: 030 109 119 M

Kit de Distribución

F 14618



No. Original: 037 198 119

Maza con Balero Delantera

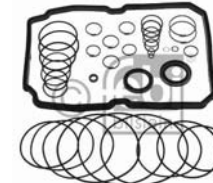
F 14623



No. Original: 1603211SK

Filtro de Transmisión y Junta

F 14686



No. Original: 140 270 65 00

Tapón Depósito de Anticongelante

F 14700



No. Original: 1J0 121 321 B

Polea Tensora Completa Alternador

F 14714



No. Original: 06A 903 315 E

Goma Barra Estabilizadora

F 14716



No. Original: 1J0 411 314 C

Goma Barra Estabilizadora

F 14718



No. Original: 1J0 411 314 T

Polea Tensora Completa Alternador

F 14730



No. Original: 030 145 299 F

Polea Tensora Alternador

F 14736



No. Original: 037 903 315 C

Imágenes

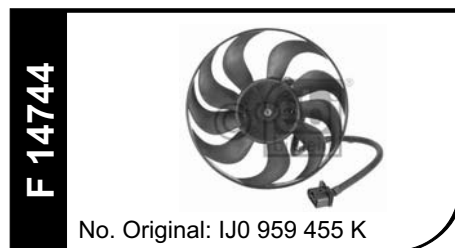
Radiador de Calefacción



Motoventilador Principal



Motoventilador Auxiliar



Soporte de Cardan



Buje de Eje Trasero



Goma Barra Estabilizadora



Buje de Horquilla



Base de Amortiguador Trasera Inferior



Base de Amortiguador Trasera Superior



Polea de Alternador



Polea Loca Distribución



Polea Loca Alternador



Polea Loca Distribución




Reten de Flecha Transmisión



Aspas de Ventilador





Imágenes

Polea de Alternador

F 15262



No. Original: 022 903 119 C

Junta Tapa de Punterías (Corcho)

F 15290



No. Original: 026 198 025 A

Tornillo de Carter

F 15374



No. Original: N90 813 202

Junta Tapa de Punterías (Plástico)

F 15386



No. Original: 051 103 483 A

Buje de Horquilla

F 15401



No. Original: 30818467

Rotula de Suspensión

F 15495



No. Original: 51220 SM4 013

Soporte de Motor

F 15533



No. Original: 21 16 7 799 70

Terminal de Dirección Derecha

F 15539



No. Original: 53540 S04 003

Terminal de Dirección Izquierda

F 15541



No. Original: 53560 S04 003

Horquilla de Suspensión Izquierda

F 15563



No. Original: 168 330 23 07

Horquilla de Suspensión Derecha

F 15564



No. Original: 168 330 24 07

Bulbo Depósito de Anticongelante Corto

F 15606



No. Original: 2519193724

Goma Barra Estabilizadora

F 15620



No. Original: 0350127

Interruptor de Luz

F 15622



No. Original: 191 941 531 H

Soporte de Caja Izquierdo


F 15635



No. Original: 5684045

Imágenes


Junta Tapa de Punterías (Plástica)




Horquilla de Suspensión Derecha



Horquilla de Suspensión Izquierda



Soporte de Motor Derecho




Polea Tensora Completa Alternador



Polea Tensora Distribución



Soporte de Motor Trasero



Bomba de Agua



Soporte de Motor Derecho



Soporte de Motor Izquierdo



Soporte de Motor Trasero



Soporte de Caja



Deflector de Aceite




Horquilla de Suspensión Derecha



Horquilla de Suspensión Izquierda





Imágenes

Rotula de Suspensión

F 15981



No. Original: 3640.37

Goma Barra Estabilizadora Interior

F 15986



No. Original: 823 411 327 B

Cilindro de Encendido

F 17000



No. Original: 1H0 905 855 A

Palanca de Limpiadores

F 17060



No. Original: 1H0 953 519

Palanca de Direccionales

F 17062



No. Original: 1H0 953 513 C

Polea Loca Alternador

F 17065



No. Original: 5751.50

Palanca de Direccionales

F 17070



No. Original: 6N0 953 513

Polea Loca Distribución

F 17076



No. Original: 078 109 244 J

Varilla Soporte Estabilizador Derecho

F 17114



No. Original: 901 320 02 89 S1

Varilla Soporte Estabilizador Izquierda

F 17115



No. Original: 901 320 03 89 S1

Varilla Soporte Estabilizador Trasero

F 17117



No. Original: 901 320 00 89

Base de Amortiguador Delantera C/Balero

F 17180



No. Original: 0312 503

Modulo de Encendido

F 17192



No. Original: 191 905 351 B

Bobina de Encendido

F 17194



No. Original: 6N0 905 104

Varilla Soporte Estabilizador Derecho

F 17214



No. Original: 8D0 411 318 D

Imágenes

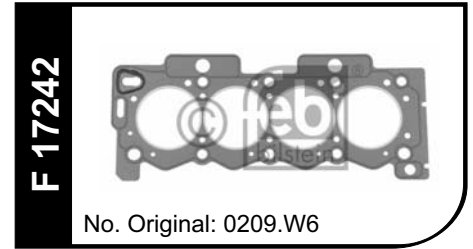
Varilla Soporte Estabilizador Izquierda



Interruptor de Freno



Junta de Cabeza



Varilla Tornillo Estabilizador



Goma Soporte de Escape



Banda de Distribución



Tensor Polea Alternador



Polea Tensora Completa Alternador



Polea Loca Alternador



Polea Loca Alternador



Horquilla de Suspensión Izquierda



Horquilla de Suspensión Derecha



Goma Barra Estabilizadora




Soporte de Caja



Banda de Distribución





Imágenes

Vieleta de Dirección



Tensor Cadena de Distribución



Buje de Horquilla




Polea Térmica



Base de Amortiguador Delantera



Palanca de Limpiadores



Banda de Distribución



Polea Térmica



Termostato de Motor



Termostato de Motor



Termostato de Motor



Vieleta de Dirección



Chisguetero



Polea Tensora Distribución



Polea Tensora Distribución



Imágenes

Liga Toma de Agua



Varilla Soporte Estabilizador



Varilla Barra Estabilizadora



Rotula de Suspensión



Buje de Horquilla



Buje de Horquilla



Horquilla de Suspensión Derecha



Horquilla de Suspensión Izquierda



Rotula de Suspensión



Buje de Horquilla



Polea Loca Distribución



Kit Balero Doble Delantero



Terminal de Dirección Derecha




Terminal de Dirección Izquierda



Soporte de Motor





Imágenes

Brida Toma Agua

F 18236



No. Original: 074 121 132

Polea Tensora Distribución

F 18237



No. Original: 13404-PTO-004

Varilla Soporte Estabilizador

F 18264



No. Original: 1J0 411 315 C

Maza Delantera

F 18285



No. Original: 3307.76

Goma Barra Estabilizadora

F 18299



No. Original: 901 323 02 85

Goma Tope de Amortiguador Delantera

F 18360



No. Original: 8D0 412 131 F

Goma Tope de Amortiguador Delantera

F 18365



No. Original: 1H0 412 303 B

Goma Tope de Amortiguador Trasera

F 18372



No. Original: 8D0 512 131 F

Goma Tope de Amortiguador Trasera

F 18374



No. Original: 3B0 512 131 H

Goma Tope de Amortiguador Trasera (Reforzado)

F 18378



No. Original: 4B0 512 131 N

Goma Tope de Amortiguador Trasera

F 18402



No. Original: 1J0 512 131 B

Base de Amortiguador Delantera

F 18481



No. Original: 30714968

Polea Tensora Completa Alternador

F 18483



No. Original: 11 28 7 838 797

Polea Tensora Completa Alternador

F 18484




No. Original: 11 28 1 717 210 S1

Goma Soporte de Escape

F 18486



No. Original: 1J0 253 144 G




Imágenes

Bomba de Agua



Polea Tensora Distribución



Buje de Horquilla



Buje de Horquilla



Horquilla Suspensión



Buje de Horquilla



Buje de Horquilla



Polea Tensora Distribución



Polea Tensora Distribución



Polea Tensora Distribución



Manguera de Frenos



Kit Macheta de Rueda Lado Rueda



Goma Barra Estabilizadora




Palanca de Limpiadores



Pastilla de Encendido





Imágenes


Polea Tensora Distribución




Cilindro de Puerta



Polea Térmica



Polea Térmica




Buje de Horquilla Izquierda



Buje de Horquilla Derecha



Bomba de Agua



Rotula de Suspensión Inferior



Soporte de Caja Izquierdo



Soporte de Motor Derecho



Soporte de Motor Derecho



Soporte de Motor Derecho



Base de Amortiguador Delantera




Maza con Balero Delantera



Bulbo de Radiador





Imágenes

Varilla de Caja Corta



Depósito de Dirección



Soporte de Motor Derecho



Goma Tope de Suspensión



Goma Barra Estabilizadora



Goma Barra Estabilizadora Trasera



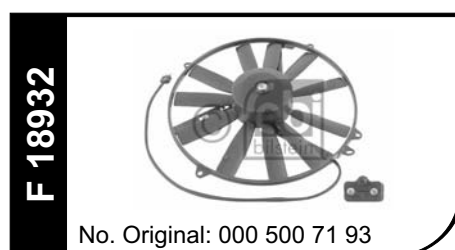
Birlo de Rueda



Bulbo de Aceite



Motoventilador Auxiliar A.A.



Polea Tensora Distribución



Varilla Soporte Estabilizador



Buje de Horquilla



Bulbo de Aceite




Soporte de Motor Derecho



Bulbo de Aceite Blanco





Imágenes

Goma Barra Estabilizadora

F 19050



No. Original: 1H0 411 314

Bomba de Agua (19 Dientes)

F 19068



No. Original: 1201.E5

Riel Cadena de Distribución

F 19077



No. Original: 611 052 04 16

Riel Cadena de Distribución

F 19078



No. Original: A 611 052 03 16

Riel Cadena de Distribución

F 19079



No. Original: A 611 052 00 16

Kit Balero Doble Trasero

F 19088



No. Original: 9196286

Soporte de Motor Frontal

F 19089



No. Original: 8683936

Soporte Barra Estabilizadora Izquierdo

F 19101



No. Original: 353281

Soporte Barra Estabilizadora Derecho

F 19101



No. Original: 0353 280

Kit Balero Doble Trasero

F 19183



No. Original: 1 135 043

Polea Loca Distribución

F 19189



No. Original: 0830.42

Polea Loca Alternador

F 19247



No. Original: 11 28 7 500 560

Sello de Válvula

F 19271



No. Original: 612 050 00 58

Rotula Suspensión

F 19276




No. Original: 7M3 407 365 C

Varilla Tornillo Estabilizador Reforzado

F 19279



No. Original: 1 209 035



Imágenes

Polea Tensora Alternador



Polea Loca Distribución



Tornillo de Carter



Varilla Tornillo Estabilizador Izquierdo



Varilla Tornillo Estabilizador Derecho



Polea Tensora Distribución



Varilla Tornillo Estabilizador



Varilla Tornillo Estabilizador



Polea Tensora Alternador



Polea Tensora Alternador



Polea Loca Alternador



Varilla Tornillo Estabilizador



Banda de Distribución




Varilla Tornillo Estabilizador



Polea Tensora Distribución





Imágenes

Rotula de Suspensión Izquierda

F 19406



No. Original: 6Q0 407 365 A

Rotula de Suspensión Derecha

F 19408



No. Original: 6Q0 407 366 A

Interruptor de Puerta

F 19418



No. Original: 6N0 947 563

Goma Barra Estabilizadora

F 19449



No. Original: 1 003 609

Goma Barra Estabilizadora

F 19452



No. Original: 1 073 217

Goma Barra Estabilizadora

F 19453



No. Original: 7M0 411 031

Soporte de Motor Izquierdo

F 19492



No. Original: 1J0 199 555 AH

Base de Amortiguador Delantera

F 19512



No. Original: 211 320 00 26

Goma Tope de Amortiguador Delantera

F 19517



No. Original: 98AG3025AD

Varilla Tornillo Estabilizador

F 19518



No. Original: 6Q0 411 315 G

Goma Tope de Amortiguador Trasero

F 19519



No. Original: 98AG5K570AH

Banda de Distribución

F 19540



No. Original: 038 109 119 P

Rotula de Suspensión

F 19541



No. Original: 9196394

Banda de Distribución

F 19546




No. Original: 06B 109 119 A

Polea Tensora Completa Alternador

F 19553



No. Original: 1 004 549



Imágenes

Kit Balero Doble Delantero



Terminal de Dirección Derecha



Terminal de Dirección Izquierda



Kit de Distribución



Varilla Tornillo Estabilizador Izquierdo



Varilla Tornillo Estabilizador Derecho



Varilla Tornillo Estabilizador



Varilla Tornillo Estabilizador Trasero



Base de Amortiguador Delantera



Soporte de Motor Izquierdo



Soporte de Motor Derecho



Buje de Horquilla



Polea Tensora Completa Alternador




Embudo de Bayoneta



Embudo de Bayoneta





Imágenes

Resistencia Motoventilador



Terminal de Dirección Izquierda



Terminal de Dirección Derecha



Varilla de Dirección Izquierda



Varilla de Dirección Derecha



Polea Tensora Completa Alternador



Varilla Tornillo Estabilizador



Banda de Distribución



Polea Loca Distribución



Polea Tensora Distribución



Polea Loca Distribución



Banda de Distribución



Polea Loca Alternador




Terminal de Dirección Izquierda



Terminal de Dirección Derecha






Imágenes

Soporte de Caja




Cople de Cardan



Kit Balero Doble Trasero



Soporte de Caja



Polea Tensora Distribución



Buje Brazo de Suspensión



Buje de Eje Trasero Metal



Banda de Distribución



Horquilla de Suspensión Derecha Dirección Hidráulica



Horquilla de Suspensión Izquierda Dirección Hidráulica



Varilla Tornillo Estabilizador



Filtro de Transmisión



Polea Loca Alternador




Varilla Tornillo Estabilizador



Tapón de Carter





Imágenes

Base de Amortiguador Trasera

F 21103



No. Original: 33 52 6 773 669

Goma Tope de Amortiguador Trasera

F 21105



No. Original: 33 53 6 751 030

Goma Tope de Amortiguador Trasera

F 21107



No. Original: 33 53 1 091 031

Goma Tope de Amortiguador Delantera

F 21112



No. Original: 31 33 1 094 750

Válvula IAC

F 21160



No. Original: 17112027

Maza con Balero Trasera

F 21166



No. Original: 34 11 0 952 38

Birlo de Rueda

RIN PLACA ACERO

F 21175



No. Original: 5405.66

Brazo de Suspensión Inferior Izquierdo

F 21182



No. Original: 31 12 1 141 961

Brazo de Suspensión Inferior Derecho

F 21183



No. Original: 31 12 1 141 962

Bomba de Agua

F 21186



No. Original: 045 121 011 B

Brazo de Suspensión Inferior Izquierdo

F 21196



No. Original: 8E0 407 693 K

Brazo de Suspensión Inferior Derecho


F 21198



No. Original: 8E0 407 694 K

Bomba de Agua

F 21239



No. Original: 82 00 146 297

Soporte de Motor

F 21240




No. Original: 8D0 199 379 K

Kit Macheta de Rueda Lado Rueda

F 21245



No. Original: 1603 197



Imágenes

Cubrepolvo de Dirección Hidráulica



Polea Tensora Distribución



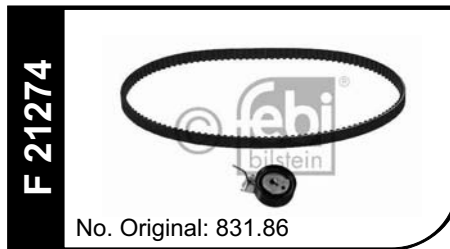
Kit de Distribución



Banda de Distribución



Kit de Distribución



Horquilla de Suspensión Izquierda Dirección Manual



Horquilla de Suspensión Derecha Dirección Manual



Terminal de Dirección Izquierda



Terminal de Dirección Derecha



Brazo de Suspensión Trasero



Palanca de Direccionales



Buje Brazo de Suspensión



Terminal de Dirección Izquierda




Terminal de Dirección Derecha



Varilla de Dirección





Imágenes

Manija Elevador Vidrio

F 21451



No. Original: 1H0 387 581 D

Brazo de Suspensión Inferior Izquierdo

F 21455



No. Original: 31 12 6 760 275

Brazo de Suspensión Inferior Derecho

F 21456



No. Original: 31 12 6 760 276

Horquilla de Suspensión Izquierda

F 21483



No. Original: 11 26 7 614 09

Horquilla de Suspensión Derecha

F 21484



No. Original: 11 26 7 614 10

Rotula de Suspensión Interior Izquierda

F 21485



No. Original: 31 10 6 779 437

Rotula de Suspensión Interior Derecha

F 21486



No. Original: 31 06 7 794 38

Rotula de Suspensión Exterior

F 21487



No. Original: 31 12 6 756 309

Varilla de Dirección Izquierda

F 21488



No. Original: 21 16 7 545 63

Varilla de Dirección Derecha

F 21489



No. Original: 21 16 7 545 64

Rotula de Suspensión

F 21490



No. Original: 3640.60

Terminal de Dirección Izquierda

F 21495



No. Original: 32 21 6 754 565

Terminal de Dirección Derecha

F 21496



No. Original: 32 21 6 754 566

Brazo de Suspensión Inferior Izquierdo

F 21513




No. Original: 31 12 6 777 939

Brazo de Suspensión Inferior Derecho

F 21514



No. Original: 31 12 6 777 940



Imágenes

Buje Brazo de Suspensión



Terminal de Dirección Izquierda



Terminal de Dirección Derecha



Vieleta de Dirección



Birlo de Rueda



Cubrepolvo de Dirección




Brazo de Suspensión Superior Izquierdo



Brazo de Suspensión Superior Derecho



Polea Tensora Completa Alternador



Varilla Tornillo Estabilizador



Rotula de Suspensión



Vieleta de Dirección



Aceite de Dirección Hidráulica




Bomba de Combustible



Polea de Alternador





Imágenes

Cubrepolvo de Dirección

F 21694



No. Original: 7D0 419 831

Cubrepolvo de Dirección

F 21698



No. Original: 1J0 422 831 B

Cubrepolvo de Dirección

F 21700



No. Original: 6E0 419 831

Polea Tensora Distribución

F 21706



No. Original: 038 109 243 M

Polea Loca Distribución

F 21708



No. Original: 038 109 244 J

Polea Tensora Completa Alternador

F 21709



No. Original: 82 00 582 997

Tensor Hidráulico Distribución

F 21722



No. Original: 045 109 479 B

Polea Tensora Completa Alternador

F 21746



No. Original: 038 903 315 F

Bulbo de Reversa

F 21758



No. Original: 020 945 415 A

Polea Loca Distribución

F 21759



No. Original: 82 00 064 664

Polea Tensora Completa Alternador

F 21771



No. Original: 1 371 224

Rotula de Suspensión

F 21781



No. Original: 2S613395AB

Soporte de Motor Derecho

F 21785



No. Original: 77 00 434 370

Polea Tensora Completa Alternador

F 21797




No. Original: 1 077 689

Varilla Tornillo Estabilizador

F 21810



No. Original: 82 00 605 381




Imágenes

Goma Barra Estabilizadora



Goma Barra Estabilizadora



Kit Balero Doble Trasero




Kit Balero Doble Trasero



Buje de Horquilla



Bomba de Agua



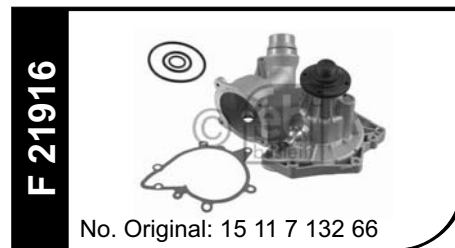
Brazo de Suspensión Superior Izquierdo Posterior



Brazo de Suspensión Superior Derecho Posterior



Bomba de Agua



Varilla Soporte Estabilizador Izquierda



Varilla Soporte Estabilizador Derecha



Brazo de Suspensión Inferior



Soporte de Motor Trasero




Soporte de Motor Delantero



Goma Barra Estabilizadora






Imágenes

Goma Barra Estabilizadora



Soporte de Motor Frontal



Balero Doble de Rueda Delantero



Balero de Flecha Lateral Derecho



Kit Balero Doble Trasero



Kit Macheta de Rueda Lado Caja Automática



Kit Macheta de Rueda Lado Caja Manual



Varilla de Dirección



Terminal de Dirección



Buje Brazo de Suspensión




Tornillo Tensor Alternador



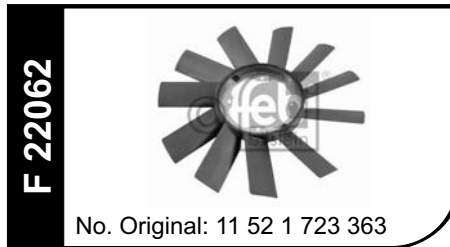
Termostato de Motor



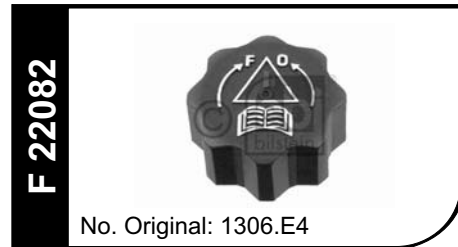
Termostato de Motor



Aspas de Ventilador



Tapón Depósito de Anticongelante



Imágenes

Soporte de Caja Inferior



Base de Amortiguador Delantera



Horquilla de Suspensión Derecha




Horquilla de Suspensión Izquierda



Buje de Horquilla



Buje de Horquilla



Bomba de Agua



Polea Loca Alternador



Bomba de Agua



Buje Horquilla



Rotula de Suspensión




Base de Amortiguador Delantera



Botón Seguro de Puerta




Interruptor de Intermitentes



Soporte de Caja Izquierdo





Imágenes

Kit de Distribución



Base de Amortiguador Delantero con Balero



Maza con Balero Delantera



Maza con Balero Trasera




Kit de Distribución



Tensor Hidráulico Distribución



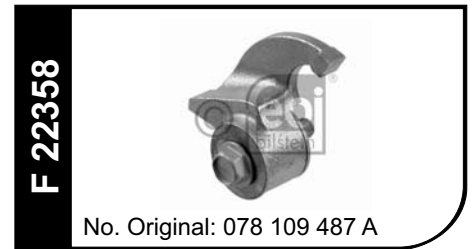
Tensor Hidráulico Distribución



Tensor Hidráulico Distribución



Tensor Polea Distribución



Brazo de Suspensión Superior Izquierdo



Brazo de Suspensión Superior Derecho



Varilla Tornillo Estabilizador



Horquilla de Suspensión Derecha



Horquilla de Suspensión Izquierda

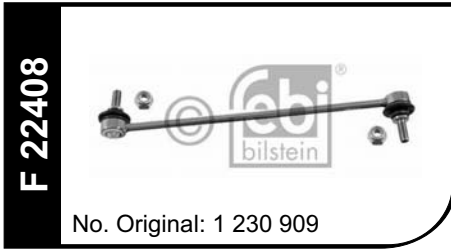


Varilla Tornillo Estabilizador



Imágenes

Varilla Tornillo Estabilizador




Kit Balero de Rueda




Buje de Horquilla



Filtro de Cabina



Tuerca Birlo de Rueda



Varilla Tornillo Estabilizador



Balero Base Amortiguador Delantero



Base de Amortiguador Delantera



Base de Amortiguador Delantero con Balero



Vieleta de Dirección Manual



Vieleta de Dirección Hidráulica



Motoventilador Principal



Cubrepolvo de Dirección




Terminal de Dirección Derecha



Terminal de Dirección Izquierda





Imágenes

Terminal de Dirección Derecha

F 22614



No. Original: 203 330 40 03

Terminal de Dirección Izquierda

F 22615



No. Original: 203 330 39 03

Vieleta de Dirección

F 22620



No. Original: 230 338 00 15

Cubrepolvo de Dirección

F 22628



No. Original: 32 13 6 751 026

Depósito de Anticongelante

F 22637



No. Original: 126 500 15 49

Buje de Horquilla

F 22654



No. Original: 211 333 22 14

Buje Horquilla

F 22657



No. Original: 901 333 02 14

Soporte de Motor Derecho

F 22687



No. Original: 30748811

Soporte de Motor Delantero Inferior

F 22711



No. Original: 30680750

Goma Barra Estabilizadora

F 22714



No. Original: 5094.87

Soporte de Caja

F 22726



No. Original: 1K0 199 555 N

Horquilla de Suspensión Izquierda

F 22740



No. Original: 30887653

Horquilla de Suspensión Derecha

F 22741



No. Original: 30887654

Soporte de Motor Inferior

F 22762



No. Original: 1K0 199 867 A

Vieleta de Dirección

F 22765



No. Original: 77 01 472 766 SK

Imágenes

Vieleta de Dirección



Soporte de Motor Superior



Polea Tensora Completa Alternador



Buje de Horquilla



Aceite de Transmisión Dexron III



Buje de Horquilla (Chico)



Buje de Horquilla



Buje de Horquilla



Bujía Pre calentamiento



Kit Balero Doble Trasero



Buje de Horquilla (Delgado)



Buje de Horquilla (Grande)



Sensor Posición de Cigüeñal




Terminal de Dirección Izquierda



Terminal de Dirección Derecha





Imágenes

Cubrepolvo de Dirección

F 22925



No. Original: 2S6C3K661JB

Base de Amortiguador Delantera

F 22930



No. Original: 6Q0 412 331 B

Soporte de Motor Izquierdo

F 22934



No. Original: 1K0 199 555 Q

Base de Amortiguador Delantera

F 22943



No. Original: 2S613K155AE

Rotula de Suspensión

F 22951



No. Original: 52 31 683

Soporte de Motor Derecho

F 22956



No. Original: 8E0 199 379 F

Soporte de Motor Izquierdo

F 22958



No. Original: 8E0 199 379 D

Varilla de Dirección

F 22959



No. Original: 77362506

Buje de Horquilla

F 22988



No. Original: 7M0 501 541

Horquilla de Suspensión Izquierda

F 23001



No. Original: 0352 051

Horquilla de Suspensión Derecha

F 23002



No. Original: 0352 052

Vieleta de Dirección

F 23019



No. Original: 274179

Base de Amortiguador Trasera

F 23024



No. Original: 1K0 513 353 H

Vieleta de Dirección

F 23031



No. Original: 274353

Depósito de Dirección

F 23040



No. Original: 1H0 422 371 C

Imágenes

Goma Barra Estabilizadora



Carter de Motor



Carter de Motor



Base de Amortiguador Delantero Superior



Soporte de Caja



Polea Loca Aire Acondicionado



Tapón Cabeza de Motor



Vieleta de Dirección



Kit Balero Doble Delantero



Rotula de Suspensión



Soporte de Caja



Base de Amortiguador Trasera



Maza con Balero Trasera




Kit Balero Doble Delantero



Rotula de Suspensión





Imágenes

Rotula de Suspensión

F 23343



No. Original: 274548

Goma Barra Estabilizadora Trasera

F 23358



No. Original: 1K0 511 327 AR

Juego Buje Brazo de Suspensión

F 23361



No. Original: 31 12 0 305 612

Buje de Horquilla Inferior (Aluminio)

F 23364



No. Original: 701 407 140 B

Abrazadera de Barra Estabilizadora

F 23366



No. Original: 1J0 411 336 D

Maza con Balero Delantera

F 23369



No. Original: 31 22 6 765 601

Interruptor de Intermitentes

F 23400



No. Original: 191 953 235

Chapa de Guantera

F 23402



No. Original: 1H6 857 147

Goma Tope de Amortiguador Trasera

F 23410



No. Original: 6Q0 512 131 B

Rotula de Suspensión Interior - Exterior

F 23417



No. Original: 211 330 04 35

Goma Barra Estabilizadora

F 23424



No. Original: 701 411 041 D

Goma Tope de Amortiguador Trasera

F 23452



No. Original: 1K0 511 353 J

Soporte de Cardan

F 23533



No. Original: 26 12 1 229 726

Goma Soporte Motor Frontal

F 23537



No. Original: 8E0 199 339

Reten de Rueda

F 23621



No. Original: 019 997 36 47

Imágenes

Kit Balero de Rueda



Kit de Distribución



Polea Tensora Completa Alternador



Kit Balero Doble Trasero



Soporte de Motor



Varilla Tornillo Estabilizador



Polea Loca Alternador



Polea Loca Alternador




Polea Loca Alternador



Cubrepolvo de Dirección



Soporte de Motor Derecho



Goma Barra Estabilizadora



Kit Balero Doble Delantero




Varilla de Dirección



Horquilla de Suspensión Superior Izquierda





Imágenes

Horquilla de Suspensión Superior Derecha



Base de Amortiguador Delantera



Brazo de Suspensión Trasero Superior Izquierdo



Brazo de Suspensión Trasero Superior Derecho



Cable Freno de Mano



Rotula de Suspensión




Termostato de Motor



Soporte de Caja



Soporte de Caja



Sensor Nivel de Anticongelante



Soporte de Motor Izquierdo



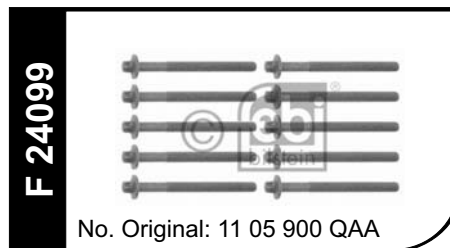
Soporte de Motor Derecho



Palanca de Direccional y Limpiadores




Juego Tornillos de Cabeza



Bobina de Encendido





Imágenes


Varilla Tornillo Estabilizador



Kit Macheta de Rueda Lado Rueda



Polea Loca Alternador



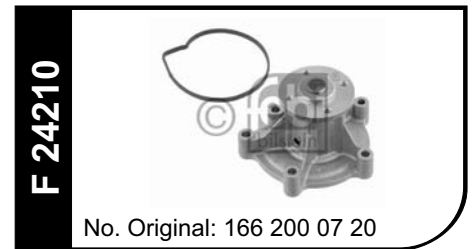
Tornillo de Cabeza



Banda de Distribución



Bomba de Agua



Juego Buje de Horquilla



Goma Barra Estabilizadora



Maza con Balero Trasera



Goma Barra Estabilizadora



Juego Buje de Horquilla



Buje de Horquilla



Horquilla de Suspensión Izquierda




Horquilla de Suspensión Derecha



Base de Amortiguador Delantera





Imágenes

Kit Balero Doble Delantero

F 24315



No. Original: 77 01 207 677

Sensor Posición de Cigüeñal

F 24349



No. Original: 050 906 433

Sensor Nivel de Aceite

F 24380



No. Original: 1J0 907 660 B

Buje de Horquilla Barril

F 24390



No. Original: 1K0 407 182

Base de Amortiguador Delantero

F 24403



No. Original: 203 320 02 73

Maza con Balero Delantero

F 24414



No. Original: 6Q0 407 621 H

Tornillo de Biela

F 24431



No. Original: A 112 038 00 71

Sensor Posición de Cigüeñal

F 24444



No. Original: 06A 906 433 C

Banda de Distribución

F 24464



No. Original: 24312-02701

Soporte de Cardan Completo

F 24493



No. Original: A 903 410 00 10

Soporte de Motor Derecho

F 24530



No. Original: 22 11 6 762 607

Soporte de Motor Derecho

F 24531



No. Original: 22 11 6 762 608

Polea Tensora Distribución

F 24543



No. Original: 24410-02550

Brazo de Suspensión Inferior Izquierdo

F 24545




No. Original: 211 330 81 07

Brazo de Suspensión Inferior Derecho

F 24546



No. Original: 211 330 82 07



Imágenes

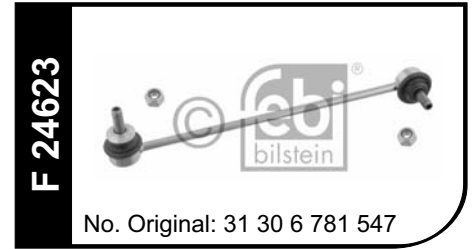
filtro de Transmisión y Junta



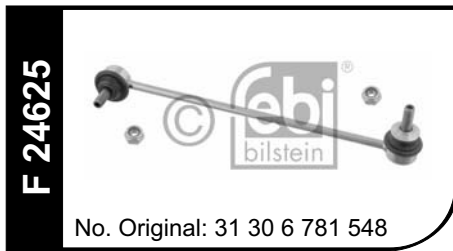
Maza con Balero Delantera



Varilla Tornillo Estabilizador Izquierdo




Varilla Tornillo Estabilizador Derecho



Birlo de Rueda



Filtro de Aceite



Vieleta de Dirección



Interruptor de Freno



Terminal de Dirección Izquierda



Terminal de Dirección Derecha



Rotula de Suspensión



Vieleta de Dirección




Bobina de Encendido




Engrane de Cigüeñal



Cadena Árbol de Levas





Imágenes

Cadena Bomba de Aceite

F 25213



No. Original: A 003 997 88 94

Engrane Árbol de Levas

F 25250



No. Original: 049 109 111 C

Engrane Árbol de Levas

F 25258



No. Original: 06A 109 105 C

Riel Cadena de Distribución

F 25302



No. Original: A111 180 00 71

Riel Cadena de Distribución

F 25326



No. Original: 11 31 1 726 480

Riel Cadena de Distribución

F 25327



No. Original: 11 31 1 722 651

Sensor de Temperatura Exterior

F 26015



No. Original: 65 81 6 905 133

Válvula IAC

F 26016



No. Original: 17112031

Motoventilador Principal

F 26017



No. Original: 701 959 455 J

Terminal de Dirección Izquierda

F 26018



No. Original: 169 330 05 03

Terminal de Dirección Derecha

F 26019



No. Original: 169 330 06 03

Vieleta de Dirección

F 26045



No. Original: 1K0 423 810 A

Rotula de Suspensión Izquierda

F 26082



No. Original: 1K0 407 365 C

Rotula de Suspensión Derecha

F 26083



No. Original: 1K0 407 366 C

Terminal de Dirección Izquierda

F 26096



No. Original: 1K0 423 811 E

Imágenes

Terminal de Dirección Derecha



Válvula Ventilación Carter Motor



Válvula Ventilación Carter Motor



Goma Tope de Amortiguador Delantera



Goma Tope de Amortiguador Trasera



Brazo de Suspensión Inferior Izquierdo



Brazo de Suspensión Inferior Derecho



Base de Amortiguador Trasera



Soporte de Caja



Vieleta de Dirección



Terminal de Dirección Izquierda



Terminal de Dirección Derecha



Goma Tope de Amortiguador Delantera




Juego Buje de Horquilla



Terminal de Dirección





Imágenes

Soporte de Cardan

F 26265



No. Original: 26 12 7 521 855

Banda de Distribución

F 26281



No. Original: 24312-26001

Soporte de Caja

F 26308



No. Original: 22 31 6 773 125

Kit Balero Doble Trasero

F 26310



No. Original: 33 41 6 762 317 S1

Cubrepolvo de Dirección

F 26325



No. Original: 901 460 55 00

Soporte de Motor Trasero

F 26327



No. Original: 0684 713

Base de Amortiguador Delantera

F 26360



No. Original: 8E0 412 377 C

Polea de Cigüeñal

F 26367



No. Original: 166 030 03 03

Maza con Balero Delantera

F 26377



No. Original: 1T0 498 621 SK

Buje de Horquilla

F 26381



No. Original: 7H0 407 182

Soporte de Caja

F 26383



No. Original: 639 242 00 13

Buje de Horquilla

F 26385



No. Original: 164 333 03 14

Buje de Horquilla

F 26386



No. Original: 164 352 01 65

Bomba de Agua

F 26392



No. Original: 647 200 01 01

Bomba de Agua

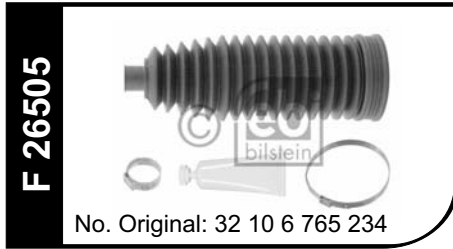
F 26393



No. Original: 646 200 10 01

Imágenes

Cubrepolvo de Dirección



Buje de Horquilla Reforzado



Goma Barra Estabilizadora



Goma Barra Estabilizadora Trasera



Base de Amortiguador Delantera Inferior



Aspas de Ventilador



Polea Tensora Completa Alternador



Buje de Horquilla



Base de Amortiguador Trasera



Bulbo de Aceite



Varilla Soporte Estabilizador



Soporte de Motor Superior Izquierda



Terminal de Dirección




Rotula de Suspensión



Pasta para Inyector





Imágenes

Soporte de Motor

F 26713



No. Original: 22 11 6 760 330

Terminal de Dirección Izquierda

F 26758



No. Original: 211 330 28 03

Terminal de Dirección Derecha

F 26759



No. Original: 211 330 27 03

Polea Tensora Completa Alternador

F 26775



No. Original: 646 200 02 70

Rotula de Suspensión

F 26792



No. Original: 96535089

Terminal de Dirección Izquierda

F 26794



No. Original: 93740722

Terminal de Dirección Derecha

F 26795



No. Original: 93740723

Soporte de Motor Izquierdo

F 26801



No. Original: 22 11 3 421 295

Soporte de Motor Derecho

F 26802



No. Original: 22 11 3 421 296

Polea Tensora Distribución

F 26805



No. Original: 13505-20030

Soporte de Motor Trasero

F 26826



No. Original: 13 50 362 010

Rotula de Suspensión

F 26841



No. Original: 54530-02050

Buje de Horquilla Izquierdo

F 26862



No. Original: 30872510

Buje de Horquilla Derecho

F 26863




No. Original: 30872511

Polea de Cigüeñal

F 26870



No. Original: 03G 105 243



Imágenes

Goma Tope de Amortiguador Delantera



Goma Tope de Amortiguador Trasera



Polea Tensora Alternador



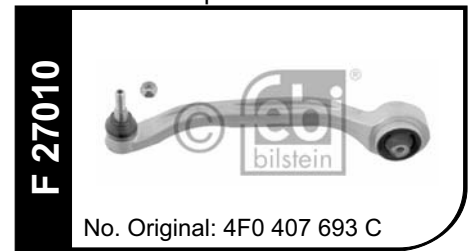
Goma Tope de Amortiguador Delantera



Filtro de Aire



Brazo de Suspensión Inferior Izquierdo Posterior



Brazo de Suspensión Inferior Derecho Posterior



Buje de Horquilla



Rotula de Suspensión



Rotula de Suspensión Inferior Intermedia



Terminal de Dirección



Buje de Horquilla Izquierdo



Buje de Horquilla Derecho




Horquilla de Suspensión Izquierda



Horquilla de Suspensión Derecha





Imágenes

Cubrepolvo de Dirección

F 27086



No. Original: 32 13 1 096 910

Vieleta de Dirección

F 27095



No. Original: 1J0 422 810 B

Base de Amortiguador Delantera

F 27114



RIN 16"

No. Original: 5038.E5

Base de Amortiguador Delantera

F 27115



RIN 14"

No. Original: 5038.A6

Goma Tope de Amortiguador Trasera

F 27122



No. Original: 33 50 6 757 368

Balero Doble de Rueda Delantero

F 27148



No. Original: 2212401318

Terminal de Dirección Izquierda

F 27158



No. Original: 21 06 7 677 81

Terminal de Dirección Derecha

F 27159



No. Original: 21 06 7 677 82

Goma Barra Estabilizadora

F 27160



No. Original: 27 16 0 1SK

Varilla Tornillo Estabilizador Izquierdo

F 27195



No. Original: 31 30 3 414 299

Varilla Tornillo Estabilizador Derecho

F 27196



No. Original: 31 30 3 414 300

Cubrepolvo de Dirección

F 27197



No. Original: 77 01 472 765

Varilla Tornillo Estabilizador Izquierdo

F 27199



No. Original: 13 56 7 659 33

Varilla Tornillo Estabilizador Derecho

F 27200




No. Original: 13 56 7 659 34

Varilla de Dirección

F 27210



No. Original: 32 10 6 777 479



Imágenes

Goma Barra Estabilizadora



Polea Tensora Distribución



Tuerca Birlo de Rueda



Varilla Tornillo Estabilizador



Vieleta de Dirección



Vieleta de Dirección



Varilla Tornillo Estabilizador



Varilla Tornillo Estabilizador Izquierdo



Varilla Tornillo Estabilizador Derecho



Goma Barra Estabilizadora



Varilla Soporte Estabilizador



Bobina de Encendido



Base de Amortiguador Delantera con Balero




Horquilla de Suspensión



Polea Tensora Completa Alternador






Imágenes


Polea Tensora Completa Alternador



Polea Tensora Completa Alternador



Polea Tensora Completa Alternador



Vieleta de Dirección



Varilla de Dirección Izquierda



Varilla de Dirección Derecha



Vieleta de Dirección



Soporte de Motor




Soporte de Motor



Varilla de Dirección



Polea Tensora Completa Alternador



Polea Loca Distribución



Varilla Tornillo Estabilizador



Polea de Alternador



Bueje Brazo de Suspensión



Imágenes

Brazo de Suspensión Inferior Izquierdo



Brazo de Suspensión Inferior Derecho



Amortiguador 5ta. Puerta



Buje de Horquilla



Base de Amortiguador Delantera



Horquilla de Suspensión Inferior Izquierda



Horquilla de Suspensión Inferior Derecha



Bobina de Encendido



Polea Tensora Completa Alternador



Rotula de Suspensión



Base de Amortiguador Delantera



Polea Loca Alternador



Polea Tensora Distribución




Polea Tensora Distribución



Polea Tensora Distribución





Imágenes

Polea Tensora Distribución

F 28259



No. Original: 4621454

Polea Loca Distribución

F 28260



No. Original: 4777017

Goma Barra Estabilizadora

F 28281



No. Original: 82 00 272 594

Goma Barra Estabilizadora

F 28282



No. Original: 77 01 056 678

Vieleta de Dirección

F 28362



No. Original: 93 194 335

Rotula de Suspensión

F 28365



No. Original: 164 330 09 35

Horquilla de Suspensión Inferior Izquierda

F 28366



No. Original: 164 330 29 07

Horquilla de Suspensión Inferior Derecha

F 28367



No. Original: 164 3330 18 07

Horquilla de Suspensión Superior Izquierda

F 28368



No. Original: 251 330 07 07

Horquilla de Suspensión Superior Derecha

F 28369



No. Original: 251 330 08 07

Maza con Balero Trasera

F 28382



No. Original: 168 350 03 35

Tornillo de Inyector

F 28407



No. Original: 000 990 29 07

Bomba de Agua

F 28454



No. Original: 611 200 11 01

Buje de Horquilla

F 28475



No. Original: 55703232

Varilla Tornillo Estabilizador Izquierdo

F 28480



No. Original: 906 320 17 89

Imágenes

Varilla Tornillo Estabilizador Derecho



Rotula de Suspensión Superior




Vieleta de Dirección



Vieleta de Dirección



Bobina de Encendido



Polea Tensora Completa Alternador



Terminal de Dirección Izquierda



Terminal de Dirección Derecha



Buje de Horquilla



Varilla Tornillo Estabilizador Derecho



Varilla Tornillo Estabilizador Izquierdo



Banda Poly V



Banda Poly V




Junta Sello Inyector



Terminal de Dirección Izquierda





Imágenes

Terminal de Dirección Derecha



Vieleta de Dirección



Brazo de Suspensión Inferior Izquierdo



Brazo de Suspensión Inferior Derecha



Brazo de Suspensión Superior Izquierdo



Brazo de Suspensión Superior Derecha



Sensor de Temperatura (Gris) 2 Patas



Goma Barra Estabilizadora



Varilla Soporte Estabilizador Trasero



Varilla Tornillo Estabilizador Trasero



Polea Tensora Distribución



Brazo de Suspensión Superior Izquierda



Brazo de Suspensión Superior Derecha



Buje de Eje Trasero



Soporte de Motor Trasero



Imágenes

Terminal de Dirección Izquierda



Terminal de Dirección Derecha



Terminal de Dirección Izquierda



Terminal de Dirección Derecha



Horquilla de Suspensión Izquierda



Horquilla de Suspensión Derecha



Cubrepolvo de Dirección



Cubrepolvo de Dirección



Terminal de Dirección Derecha



Terminal de Dirección Izquierda



Varilla Soporte Estabilizador Trasero



Rotula de Suspensión



Soporte de Motor Trasero




Rotula de Suspensión



Soporte de Caja Trasero





Imágenes

Horquilla de Suspensión Izquierda

F 29931



No. Original: 45202-62J00-000

Horquilla de Suspensión Derecha

F 29932



No. Original: 45201-62J00-000

Kit Macheta de Rueda Lado Rueda

F 29950



No. Original: 168 360 00 68

Kit Macheta de Rueda Lado Rueda

F 29957



No. Original: 169 360 03 68 SK

Soporte de Motor Derecho

F 29959



No. Original: 30741451

Soporte de Motor Frontal

F 29960



No. Original: 30680749

Kit Macheta de Rueda Lado Rueda

F 29963



No. Original: 168 360 05 68

Kit Macheta de Rueda Lado Rueda

F 29973



No. Original: 169 360 06 68 SK

Soporte de Caja Derecho

F 30008



No. Original: 169 240 06 18

Soporte de Caja Izquierdo

F 30009



No. Original: 169 240 12 18

Soporte de Motor Delantero

F 30011



No. Original: 169 240 15 17

Base de Amortiguador Trasera

F 30030



No. Original: 5142.32

Vieleta de Dirección

F 30037



No. Original: 164 460 00 05

Kit de Distribución

F 30050



No. Original: 11407-71C00-000 S1

Varilla de Dirección Derecha

F 30065



No. Original: 203 330 98 03

Imágenes

Varilla de Dirección Izquierda



Terminal de Dirección Derecha



Terminal de Dirección Izquierda



Polea Loca Alternador



Polea Loca Alternador



Polea Tensora Completa Alternador



Polea Bomba de Dirección



Polea Bomba de Agua



Polea Bomba de Agua



Polea Tensora Completa Alternador



Polea Loca Alternador



Buzo de Motor



Soporte de Motor Derecho




Soporte de Motor Inferior Trasero




Rotula de Suspensión





Imágenes

Polea Tensora Completa Alternador



Varilla Tornillo Estabilizador



Tapón de Carter



Polea Loca Distribución



Buje de Horquilla



Rotula de Suspensión



Soporte de Caja



Tensor Hidráulico Distribución



Brazo de Suspensión Inferior Izquierdo



Brazo de Suspensión Inferior Derecho



Kit Balero Doble Trasero



Sensor de Temperatura



Bomba de Agua



Buje Brazo de Suspensión



Vieleta de Dirección



Imágenes


Buje de Horquilla



Buje de Horquilla



Base de Amortiguador Delantera



Terminal de Dirección Izquierda



Terminal de Dirección Derecha



Goma Barra Estabilizadora



Sensor Map



Tensor Hidráulico Distribución



Buje de Horquilla



Palanca de Direccional



Maza con Balero Delantera



Maza con Balero Trasera



Soporte de Motor Delantero




Sensor Posición de Cigüeñal



Soporte de Motor Trasero





Imágenes

Palanca de Direccional y Limpiadores

F 31204



No. Original: 001 540 47 45

Sensor Posición de Cigüeñal

F 31241



No. Original: 1920.AW

Buje de Horquilla

F 31253



No. Original: 6Q0 407 183 A

Buje de Horquilla

F 31266



No. Original: 30639368

Buje de Horquilla

F 31267



No. Original: 31304040

Terminal de Dirección

F 31273



No. Original: 906 460 01 48

Brazo de Suspensión Inferior Izquierda

F 31277



No. Original: 8E0 407 693 AL

Cubrepolvo de Dirección

F 31278



No. Original: 1K0 423 831 A

Brazo de Suspensión Inferior Derecho

F 31281



No. Original: 8E0 407 694 AL

Pedal de Acelerador

F 31284



No. Original: 901 300 04 04

Rotula de Suspensión

F 31334



No. Original: 169 333 03 27

Buje de Eje

F 31395



No. Original: 82 00 038 243

Base de Amortiguador Delantera

F 31475



No. Original: 906 323 05 20

Buje de Horquilla

F 31479



No. Original: 906 333 01 14

Bomba Dirección Hidráulica

F 31508



No. Original: 002 466 75 01

Imágenes

Buje Brazo de Suspensión



Buje de Eje Trasero (Plástico)




Vieleta de Dirección




Soporte de Motor Trasero



Soporte de Motor Derecho



Soporte de Caja



Soporte de Caja



Varilla de Dirección Derecha



Varilla de Dirección Izquierda



Soporte de Motor Inferior



Soporte de Motor Derecho



Soporte de Caja Inferior



Vieleta de Dirección




Terminal de Dirección Izquierda



Terminal de Dirección Derecha





Imágenes

Polea Loca Alternador

F 31975



No. Original: 611 202 00 19

Vieleta de Dirección

F 32032



No. Original: 171 338 00 15

Buje de Horquilla

F 32116



No. Original: 3520.N6 S1

Soporte de Motor Superior

F 32167



No. Original: 1K0 199 868 C

Cubrepolvo de Dirección

F 32182



No. Original: 32 13 6 756 757

Soporte de Motor Izquierdo

F 32271



No. Original: 5570 0434

Soporte de Motor Derecho

F 32272



No. Original: 5181 6525

Soporte de Motor Inferior Trasero

F 32273



No. Original: 5570 0441

Soporte de Motor Frontal

F 32274



No. Original: 5570 0439

Brazo de Suspensión Superior Izquierdo

F 32318



No. Original: 8E0 407 505 P

Brazo de Suspensión Superior Derecho

F 32319



No. Original: 8E0 407 506 P

Horquilla de Suspensión

F 32326



No. Original: 3C0 407 151 E

Buje de Horquilla

F 32418



No. Original: 1 477 858 S3

Goma Barra Estabilizadora Trasera

F 32493




No. Original: 904 326 10 81

Sensor de Temperatura

F 32510



No. Original: 059 919 501 A S1



Imágenes

Varilla de Dirección Izquierda



Varilla de Dirección Derecha



Soporte de Motor Derecho




Cadena de Distribución



Polea de Cigüeñal



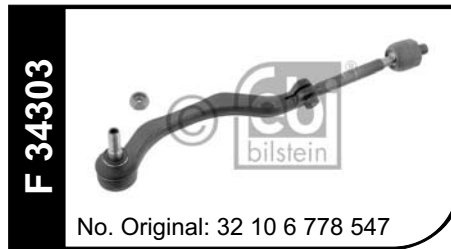
Bomba de Agua



Base de Amortiguador Delantera



Varilla de Dirección Izquierda



Varilla de Dirección Derecha



Vieleta de Dirección



Goma Barra Estabilizadora



Termostato de Motor



Horquilla de Suspensión Izquierda




Horquilla de Suspensión Derecha



Rotula de Suspensión Superior





Imágenes

Base Inferior de Amortiguador Delantera

F 70873



No. Original: A 901 323 11 85

Buje Brazo de Suspensión

F 71408



No. Original: 203 333 03 14

Brazo de Suspensión Superior Izquierdo

F 71439



No. Original: 204 330 43 11

Brazo de Suspensión Superior Derecho

F 71440



No. Original: 203 330 02 11

Brazo de Suspensión Inferior Izquierdo

F 71441



No. Original: 203 333 03 31 1

Brazo de Suspensión Inferior Derecho

F 71442



No. Original: 203 333 03 41 1

Soporte de Motor Izquierdo

F 71485



No. Original: 8D0 199 379 J

Palanca de Direccional

F 71499



No. Original: 1241 212

Bobina de Encendido

F 71666



No. Original: 82 00 380 267

Soporte de Cardan

F 72728



No. Original: 901 411 04 12

Soporte de Motor Frontal

F 77185



No. Original: 1H0 199 609 F

Juego Bujes de Horquilla

F 77224



No. Original: 31 12 9 059 288

Buje de Horquilla

F 77795



No. Original: 901 324 00 50

Juego Buje Brazo de Suspensión

F 79005



No. Original: 31 12 9 068 753

Buje de Suspensión Trasera

F 79120



No. Original: 000 321 02 50

Imágenes

Rotula de Suspensión



Rotula de Suspensión



Rotula de Suspensión



Pastilla de Encendido



Buje Brazo de Suspensión



Gama de Químicos Febi



**ACEITE DE MOTOR
15W-40 (1 Lt.)
F 32925**



**ACEITE DE MOTOR
15W-40 (5 Lt.)
F 32927**



**ACEITE DE MOTOR
10W-40 (1 Lt.)
F 32931**



**ACEITE DE MOTOR
10W-40 (5 Lt.)
F 32933**



**ACEITE DE MOTOR
5W-40 (1 Lt.)
F 32936**



**ACEITE DE MOTOR
5W-40 (5 Lt.)
F 32938**



**ACEITE DE MOTOR
5W-30 (1 Lt.)
F 32941**



**ACEITE DE TRANSMISIÓN
HIDRÁULICA ROJO (1 Lt.)
F 22806**



**ACEITE DE TRANSMISIÓN
MANUAL (AMARILLO) (1 Lt.)
F 21829**



**ACEITE DE DIRECCIÓN
HIDRÁULICA (1 Lt.)
F 08972**



**ACEITE DE DIRECCIÓN
HIDRÁULICA (VERDE) (1 Lt.)
F 21647**



**ACEITE DE DIRECCIÓN
SINTÉTICO HIDRÁULICA (1 Lt.)
F 06161**



**ACEITE DE TRANSMISIÓN
AUTOMÁTICA (1 Lt.)
F 32380**



**ANTICONGELANTE
LILA (1,5 Lts.)
F 19400**



**ANTICONGELANTE
LILA (5 Lt.)
F 19402**

CALIDAD DE EQUIPO ORIGINAL

Próximamente en México



NPREUROPE

Automotive Technology

CALIDAD DE EQUIPO ORIGINAL

**Anillos para Motor
Metales de Árbol
Metales de Biela
Metales de Cigüeñal**

Con la mayor gama en autos asiáticos y europeos




Línea de Atención:

Síguenos:



01 800 288 6346

DISTRIBUIDOR AUTORIZADO



ACCESORIOS • DIRECCIÓN • ELÉCTRICO • MOTOR • QUÍMICOS • RODAMIENTOS • SUSPENSIÓN • TRANSMISIÓN

Brand Development México, S.A. de C.V.
También Representante de las Marcas:



Das Original

Guillermo Barroso 18-C, Fracc. Industrial Las Armas,
Tlalnepantla, Estado de México, C.P. 54080.

Contacto:

Teléfonos: 26 26 28 14 al 17

Correo: bdm@bdmex.com

Web: www.bdmex.com

Catálogo en Línea: www.bdmex.com/catonline

bilstein group

